

**Тәрбиелеу-білім беру процесінің циклограммасы**

*Тексерілді* *Директор*

Соркөл орта мектебі/шағын орталық

Топ: «Жұлдыздар» ересек

Балалардың жасы 4 жас

Жоспардың құрылу кезеңі :01.09 – 02.09.2022ж

<b>Күнтәртібініңүлгісі</b>	<b>Бейсенбі</b>	<b>Жұма</b>
<b>Балаларды қабылдау</b>	<i>Балаларды дене тазалығын тексеріп қабылдау. Көңіл - күйлеріне назар аударып, жағымды жағдай орнату.</i>	<i>Тәрбиешінің балалармен қарым-қатынасы: Балалардың көңіл - күйлеріне назар аударып, қызуын өлшеп қабылдау.. Жағымды жағдай орнату.</i>
<b>Ата-аналармен әңгімелесу, кеңес беру</b>	<i>Балалардың денсаулығы, көңіл- күйі туралы ата-анамен әңгіме жүргізу.</i>	<i>отбасы дәстүрлері туралы жеке әңгімелесу</i>
<b>Балалардың дербес әрекеті (баяу қимылды ойындар, үстелүсті ойындары, бейнелеу әрекеті, кітаптар қарау және тағы басқа әрекеттер)</b>	<i><b>Картотека № 4</b> <b>«Балабақша»</b> <b>Мақсаты:</b> балабақша қызметкерлерін және оларға қажетті құралдарды дұрыс атап, ажырата білуге үйрету.</i>	<i><b>Картотека № 5</b> <b>«Телефон»</b> <b>Мақсаты:</b> естіген сөзді екінші балаға бұлжытпай жеткізуге дағдыландыру, диалогты. Сөйлеуді жетілдіру арқылы сөздік қорын молайту.</i>
	<i>коммуникативтік дағдыларды дамыту</i>	
<b>Таңертенгі жаттығу</b>	<i><b>Қыркүйек айының 1- аптасына арналған таңғы жаттығу кешені.</b> Жаттығу кешені қосымша тіркелген <b>Мақсаты:</b> Жалпы даму жаттығуларын дұрыс жасай отырып, баланың қимыл-қозғалысын шыңдау</i>	<i><b>Қыркүйек айының 1- аптасына арналған таңғы жаттығу кешені.</b> Жаттығу кешені қосымша тіркелген <b>Мақсаты:</b> Жалпы даму жаттығуларын дұрыс жасай отырып, баланың қимыл-қозғалысын шыңдау</i>
<b>Ұйымдастырылған іс-әрекетке дайындық</b>	<i><b>ҮІӘ өтілу барысына қажет құралдарды, көрнекіліктер дайындау.</b> <b>Көңілді шеңбер</b> <i>Шаттанамын, күлемін, Бақытты боп жүремін. Қатар тұрар шеңберде Досым көбін білемін</i></i>	<i><b>ҮІӘ өтілу барысына балалармен дайындық</b> <i>Аспан ашық, көгілдір, Күн шуағын төгіп тұр Қол ұстасқан біздерді Тереземнен көріп тұр <b>Дид ойын: «Я, жоқ»</b></i> <b>Шарты:</b> Балаларға қарым-қатынасты ойын арқылы түсіндіру.</i>
<b>Білім беру ұйымының кестесі бойынша ұйымдастырылған іс-әрекет</b>	<i><b>Қызығушылықты ояту.</b> <b>Ғажайып сәт</b> <b>С.Д. Балабақша туралы, достық қарым-қатынас туралы берілген сұрақтарды түсіну, оларға жауап беру;</b> <i>- журналист-тілшінің қонаққа келу. Тілшімен амандасу Педагог:</i></i>	<i><b>Психологиялық жаттығу. «Күлкі сыйла»</b> <i>Мен сенің досыңмын, ал сен менің досымсың. Қолды мықтап ұстайық Күлкіден мейірім шашайық - Жарайсыңдар, Бір-бірімізге күлкі сыйладық.</i> <b>Қызығушылықты ояту</b> <i>балалардың назарын қорапқа аудару.</i></i>

Тілші сендер туралы мақала жазбақышы. Сондықтан да сендердің әрқайсыларың туралы жақынырақ білгісі келеді. Сонымен бүгін біз өзіміз туралы- аты-жөніміз кім, біз қайда келдік, нені жақсы көреміз, нені ұнатамыз, немен шұғылданамыз, солар туралы айтамыз.

**Тілші «Танысайық» (ойын жаттығуы)**

-Аты-жөнің кім? Сен неше жастасың?

Өз түріңді, мінезінді сипатта.

Шашың ұзын ба? Қысқа ма?

Бойың ұзын ба? Аласа ма?

Қай жерде тұрасың?

Аға, әпкең, іні, қарындасың бар ма?

Немен шұғылданасың?

Не кигенді ұнатасың? Қандай ойыншықтармен, кіммен

ойнағанды ұнатасың? (Балалар тілшімен әңгімелеседі)

**Тілші:** Ой балалар бәріңе рақмет, мен енді басқа топтарға барайын сау болыңдар.

**Ой қозғау.**

Балалар, қазір сендер қайдасыңдар?

-Балалар балабақша дегеніміз не?

Кімдер бар балабақшада?

Балабақшада не істейсіңдер сендер?

-Онда кімдер жұмыс жасайды.

- Біздің балабақшамыз неше қабатты?

-Ал біздің тобымыздың аты қалай? Балаларды мадақтау.

Жұлдызша беру.

**Сергіту сәті**

**Екі аяқпен жүремін,**

**Екі көзбен көремін.**

**Екі қолым бар менің,**

**Құлағымда екеу, білемін.**

Музыкалық әуенімен қимылдар

**Ғажайып сәт**

**Телефон шырылдау. Аудио.**

**Тілші:** Құрметті балалар мен ұмытып кеткем, маған сіздердің топтарыңда қандай бөлмелер бар екені керек болып тұр. Маған суретке түсіріп жіберіңдерші. Тез арада керек.

**Ойын: «Тілшіге көмектесейік»**

**Қ.О.Балабақшада даму экскурсиясы. Топ бөлмесіне саяхат Жуынатын бөлмеге саяхат. Ой қозғау.**

Бұл жер не үшін керек? Сабын, сүлгі, судың өз

- Балалар, қараңдаршы, бұл не?

Қораптың бетіндегі хатты оқу. Салеметсіздер ме балалар, бұл қораптың ішінде сіздерге арналған тосын сый бар. Оны сіздерге сыйлыққа беріп жібердім. Бірақ оны ойланып табу керексіздер.

**Білім ханшайымы .**

Қорапты ашып, үйдің макетін құрастыру. **(топтық жұмыс). Сұрақ-жауап. Үйді құрастыруда қандай пішіндер қолданылды?**

Үйдің қабырғасы қандай пішін, төбесіндегі пішін қандай, есік терезесіндегі пішіндерді атаймыз

**Бұл қандай үй екен?**

Ендеше музыка арқылы бұл қандай үй екенін білеміз

**Музыка: «Біздің балабақша» (Б.Қыдырбаева, М. Әлімбаев)**

Міндеті: Балаларды достыққа, бірлікке, татулыққа шақыру.

Көңілді әуен арқылы көңіл күйді көтеру.

**- Жарайсыңдар ,таптыңдар. Әрине, бұл біздің сүйікті балабақшамыз.**

Балалар, қараңдаршы, біз балабақшада неге екені белгісіз осында жұмыс жасайтын жұмысшыларды көре алмай тұрмыз.Қане жақынырақ көру үшін менің жұмбағымның шешуін тауып, мына үйге жапсырамыз.

**Ой қозғау. Дид ойын: «Кім тапқыр?»**

**Жұмбақтар сыры**

Іш ауырса, тіс ауырса бізге дәрі береді,  
барлық бала, барлық ана оны жақсы көреді.

Кім ол, ол қандай мамандық? Дұрыс.

**Медбикенің суретін Балабақша макетіне жапсыру, атын атау.**

Тәп-тәтті тамағы, астардың маманы. Дұрыс. Аспазшыны балабақша макетіне жапсыру.

Күлімдеп бізді қарсы алған, Анамыздай мейірімімен барлығын бізге үйреткен.

Ол кім? Тәрбиеші апай. Суретін тауып жапсырамыз.

**Тосын сәт. Аудио дыбыс. Тыңдайықшы бір дауыстар естіліп жатыр. Дид ойын: «Сөйлеп тұрған кім?»**

Балалар қандай мамандық иесі сөйлеп тұрғанын анықтайықшы:

1)Балмұздақ сатамын!Балмұздақ! Бұл кім? Сатушы.

2)Жүріңіз қай жаққа апарып тастайын? Бұл кім? Жүргізуші?

3) Шашыңызды қандай үлгіде қиып берейін? Бұл кім?

Балабақшада жұмыс жасай ма?

4) Мен бәріне тазалықтан көмектесемін! Бұл кім ? Көмекші апай?, кір жуатын апай. Керек па балабақшаға, онда суретін тауып балабақшаға ілеміз

5)Қалағым бар қолымда, әсем үйлер саламын. Кім бұл? Құрлысшы.

ерекшеліктерін айту. ?Суды ұқыпты пайдалану деген не, краннан ағызып көрсету. Қатты ағызсақ не болады, өз мөлшерінде ағызып көрсету.Сабын мен судың денсаулыққа қандай пайдасы бар? Сусыз өмір сүре аламыз ба? Ендеше су туралы тақпақ айтайық.

Сылдырлайды мөлдір су, мөлдір суға қолың жу  
Жуынсаң сен әрдайым аппақ бетің маңдайың.  
Тазалықтың досы, су дегенің осы.

**Әңгіме: «Топтағы менің сүйікті бұрышым»**  
**Тәжірибе бұрышы «Біз кішкентай ғалымдармыз»**  
**Мақсаты: балаларды судың бір қасиетімен таныстыру.**  
**Құрал-жабдықтар: Стакан, су.**  
**Тәжірибе:** Балаларға екі шыныаяқ беріңіз - біреуі суы бар, екіншісі бос - суды бірінен екіншісіне мұқият құюын сұраңыз. Су құйылып жатыр ма? Неліктен? Өйткені ол сұйық. Егер су сұйық болмаса, өзендер мен бұлақтарда ағып кетпес еді, краннан ағып кетпес еді.

Балалар «сұйықтықтың» не екенін жақсы түсіну үшін .Егер желе ағып жатса, оны шыныдан шыныға құйып аламыз, біз оны сұйық деп айтамыз. Су сұйық және ағып кетуі мүмкін болғандықтан оны сұйық деп атайды.

**Қорытынды: су сұйық, ол ағып кетуі мүмкін.**  
**Жатын бөлмеге саяхат. Ой дамыту. Сұрақ- жауап.**  
Бөлмеде не көріп тұрмыз? Олар не үшін керек? Біз не үшін демаламыз? Бөлмедегі кроваттың пішіні неге ұқсайды? Түсі қандай? Бұл бөлме қандай бөлме деп аталады?  
**«Балабақшаға арналған жиһаз» модельдеу.**  
Бес - қолымда бес саусақ,  
Іске даяр тұр самсап.  
Тас қамалды бұзамыз,  
Жұдырықтай бір болсақ  
**Киім шешетін бөлмеге саяхат. Ой қозғау.** Бұл жер қандай бөлме? Қандай заттар орналасқан?Өз киім шешетін шкафыңды басқалардан қалай ажыратасың? Шкафтардың пішіні неге ұқсайды?Түсі қандай? Шкафты қалай таза ұстау керек?  
**Ойын «: «Жиһазды құрастырамыз»**  
**Құралдар: Әр балаға қиынды жиһаз суреттері.**  
Жалғыз саусақ тіпті де,  
Ұстай алмас жіпті де,  
Екі саусақ бірікті:  
Ине қолға ілікті.

Жарайсыңдар. Бұларды бір сөзбен кімдер деп атаймыз?  
**6) Көңілді музыка даусы.** Ой балалар бұл кім болды екен? Әрине ән үйретіп, би билететін апайымыз. Суретін үйге жапсыру.  
**Осы көңілді музыкамен серігіп алайық.Сергіту сәті. «Көңілді күн»**  
Енді мына әсем үйімізге жапсырған суреттегі мамандықтарды атаймыз.Атау. Осы балабақшаның ішіне, сыртына, бізге жауап беретін басшымыз бар . Оның аты.....

**Ой дамыту. Балаларды топқа бөлу. Дид ойын: «Әр мамандықтың құралын тап»**  
**Шарты:** Кір қыстырғышпен әр мамандықтың затын өз тұсына қыстыру.Сұрақ -жауап. Өз ойларын айту.  
**Сюжеттік рольдік ойын: «Мамандықтар»**  
**Шарты: Әр баланың қалауы бойынша.**  
**Дамытушы ортамен жұмыс.**  
**Бақылау.**

	<p>Үш саусағым орамды, Жүгіртеді қаламды.... Өнерлі екен саусақ: Қала салсақ, жол саусақ Шарты: Тақтада жиһаздардың жарты бөлігі көрінбейді, сол жиһаздың бөлігін тауып көрсетіп құрастыру.</p> <p><b>Қортынды.</b> -Жиһаздың қандай түрлері бар екен? -Жиһаздар неден жасалады? -Жиһаздарды қайда орналастырдық? -Қандай бөлмелердің жиһазын таңдадық? -Ас бөлмесінің жиһазының түрлерін атандар? -Жатын бөлмеге жиһазының түрлерін атандар? -Қонақ бөлмеге қандай жиһаздар қойылады?</p>	
<b>Серуенгедайындық</b>	<p>Серуенге шығу туралы балаларға түсіндіру жұмыстары. Киімдерін дұрыс кие білуге үйрету. Аяқ киімнің оң солын түсіндіру. Серуенге шығу.</p>	<p>Жүйелі киініп серуенге шығу. Ойын жаттығу: «Кім дұрыс киінеді» Мақсаты: ұқыптылыққа тәрбиелеу</p>
<b>Серуен</b>	<p><b>Картотека №1Бақылау: Күнді бақылау.</b> <b>Мақсаты:</b> Күн көзінің жарығын күннен тараған сәуле (жарық) оның бүкіл табиғат үшін пайдалы да қажеттілігін ашу.</p>	<p><b>Картотека №9</b> <b>Бақылау: Аула сыпырушының еңбегін бақылау.</b> <b>Мақсаты:</b> Балаларға аула сыпырушы еңбегі туралы айтып білімдерін кеңейту.</p>
<b>Балалардыңүйгеқайтуы</b>	<p>Ата-анамен балаларының тамақтануы жайында кеңесу Ата- аналарға балабақшаға төлейтін төлем ақысын уақытылы керектігін ескертті.</p>	<p>Балалардың ауа-райына сәйкес киіндіру туралы, балалардың тазалықтары жайлы әңгімелеу. Балалардың сұранып үйге қайтуы</p>

**Тәрбиелеу-білім беру процесінің циклограммасы**

*Тексерілді* *Дәріс*

Соркөл орта мектебі/шағын орталық

Топ: «Жұлдыздар» ересек

Балалардың жасы: 4 жас

Жоспардың құрылу кезеңі :05.09 – 09.09.2022ж

Күнтәртібініңүлгісі	Дүйсенбі	Сейсенбі	Сәрсенбі	Бейсенбі	Жұма
<b>Балалардықабылдау</b>	<i>Балалардың көңіл-күйін бақылау. дене қызуын өлшеп тазалықтарын тексеру. Арнайы журналға тіркеу. Мәдени- гигиеналық шараның орындалуын қадағалау. Медбике, психологпен бірлескен жұмыс.</i>				
<b>Ата-аналарменәңгімелесу, кеңесберу</b>	<i>«Балалардың демалыс күндерін қалай, қайда өткізгендері жайлы» әңгімелесу. Ата-аналараға ертеңгілік жаттығуға балаларды үлгертіп әкелулерін ата-аналарға түсіндіру</i>				
<b>Балалардың дербес әрекеті(баяу қимылды ойындар, үстелусті ойындары, бейнелеу әрекеті, кітаптарқарау және тағы басқаәрекеттер )</b>	<i>Картотека №2 Дид ойын: «Тәрелкесіне қарай кесесін таңда» Мақсаты: Түстерді айырып, топтай алады.</i>	<i>Картотека №3 Дид ойын: «Жыл мезгілдері» Мақсаты: Балалар жыл мезгілдері туралы және мезгілдерінің атауларын (қыс, көктем, жаз, күз )атай алады.</i>	<i>Картотека № 4 Дид ойын: «Заттық фриздер» Мақсаты: Заттарды көріп сипаттау арқылы қоршаған орта жайлы өз ойын айта алады.</i>	<i>Картотека №7 Дид ойын: «Нан дастарханға қалай келеді?» Мақсаты: Бидайды қалай өсіру және одан нанды қалай жасау жөнінде айта отырып, диқаншылардың еңбегін құрметтеуді біледі.</i>	<i>Картотека №9 Дид ойын: «Үй жануарлары» Мақсаты: Балалар үй жануарлары мен төлдерін ажыра біледі. олардың қимылын, қалай дыбыстайтынын және дене мүшелерін айта алады.</i>
	<b>Танымдық және зияткерлік дағдыларды дамыту картотекасынан.</b>				
<b>Таңертеңгіжаттығу</b>	<i>Қыркүйек айының 2- аптасына арналған таңғы жаттығу кешені. Жаттығу кешені қосымша тіркелген Мақсаты: Жалпы даму жаттығуларын дұрыс жасай отырып, баланың қимыл-қозғалысын шыңдау</i>				
<b>Ұйымдастырылғаніс-әрекетке дайындық</b>	<i>Достар бірге жүреміз Бірге ойнап күлеміз Бірге балық аулаймыз Міне біздер қандаймыз</i>	<i>Жарық болсын күніміз Жарқын болсын үніміз Елін сүйіп ер жетер Біз болашақ гүліміз</i>	<i>Күнмен бірге тұрамыз, Күспен бірге ән саламыз Қайырлы таң! Ашық күн! Көңілді біз баламыз.</i>	<i>Шақырамын сендерді Жолдастарым кел бері Толтырайық шаттыққа, Дөнгеленгеншеңберді.</i>	<i>Қолалысып, қәне, біз, Достасайықбәріміз. Айтарым бар сендерге, Тез тұрыңдаршеңберге. Қандайжақсыбіртұру, Достармененбіржүру! Қандайжақсыдос болу!</i>
<b>Білімберуұйымыныңкестесібойынша аұйымдастырылға</b>	<b>Қызығушылықты ояту</b> <i>Аудио: Тыңдаңыздар, тыңдаңыздар, жаттығудан</i>	<b>Қызығушылықты ояту</b> <i>Көңілді әуен бұрышынан көңілді музыка.</i>	<b>Сылдырмақ үні.</b> <b>Шеңберге шақыру.</b> <i>«Әдемі жүрекшелер»</i>	<b>Қызығушылықты ояту.</b> <b>Қуаныш смайлктерін балаларға таратып беру.</b>	<b>Қызығушылықты ояту.</b> <b>Ғажайыптар әлемі бізге сыйлық дайындап</b>

<p><b>Н</b> <b>іс-әрекет</b></p>	<p>қалмаңыздар, сіздерді өсіріп, күш беретін денсаулықты сақтаңыздар. Ой балалар бұл кім айтып тұрған? Бұл ақпарат жүргізушілер тілшілер зой. Ендеше спорт залға барайық.</p> <p><b>Денешынықтыру.</b> <b>Тәрбиеші көмекшісінің даусы.</b> Маған кім көмектеседі. Тігіншіге хабарласу керек болып тұр. Тәрбиеші: Балалар біздің апайымыз неге көмек сұрап жатыр екен, сұрайықшы. Көмекші апай: Менің ыдыс жуғанда қиетін алжапқышым көнерді, енді маған жаңа алжапқыш керек. Балалар апайға алжапқыш жасап береміз бе? (жапсыру) <b>Менің сүйікті бұрышым. Шығармашылық ортада жұмыс.</b> Жұмыс жасаудың әдіс-тәсілдерін түсіндіру. 1. Алжапқышты үлгі бойынша қиып алу. 2. Әр түрлі гүлдерді қию - қайшынымен жұмыс жасауда қауіпсіздік ережесін түсіндіру. Қиылған гүлдерді дайын алжапқышқа жапсыру. <b>Ой қозғау.</b> -Алжапқыштың түсі қандай? -гүлдердің түсі қандай? <b>Дид ойын: «Сыйлық»</b> <b>Тәрбиеші:</b> Біз алжапқышты</p>	<p>Ой балалар бізді көңілді әуен бұрышы шақырып жатыр, билеп бару. <b>Сұрақ-жауап.</b> Көңілді әндер айтқанда қандай көңіл-күйде боламыз. Біз балабақшада не туралы әндерді үйрендік. Ойыншықтар, Балабақша. Біз көп достарды қайдан табамыз. Балабақшадан. Ендеше достар туралы ән үйренейік. <b>Ән айту: «Достасайық бәріміз».</b> <b>сөзі мен муз. жазған Т. Бейсембек. Қортынды:</b> Шапалақ, бір-бірімен құшақтасу. <b>Достар бірге жүреміз Бірге ойнап күлеміз Серуенге бірге шығамыз Міне біздер қандаймыз Ғажайып сәт: АҚТ технологиясымен жұмыс.</b> <b>Қызыл телпек:</b> - Сәлеметсіңдер ме, балалар! ме алыс жақтан, ертегілер елінен келдім. Сендерге қызықты тапсырма алып келдім Орындайсыңдар ма? <b>Миға шабул</b> Дид ойын: «Кім тапқыр?» <b>Жұмбақ жасыру</b> Диқанның тұқымын Шаппай тек кетпейді Қарны тоқ, қайғысы жоқ</p>	<p>(қызыл қағаздан қиылған) Бір-бірімізге жүрек жылуымызды сыйлаймыз <b>Қызығушылықты ояту. Өлең оқу.</b> <b>«Ойыншықтар» Н. Әлімқұлов.</b> Біздерде бар қуыршақ, Бұзау қозы құлыншақ Ойыншықтар тыңдайды, Емес олар ұрыншақ. Қуыршақтар ұйықтайды, Айтқанымнан шықпайды Бұзау, қозы, құлыншақ, Маған қабақ шытпайды. Өлең не туралы айтылған? <b>Менің сүйікті бұрышым. Сұрақ-жауап.</b> -Қандай ойыншықтар көріп тұрсыңдар? -Ойыншықтар неден жасалады? -Неден жасалған ойыншықтар қатты болады? -Қандай ойыншықтар жұмсақ болады? Неліктен? <b>Ой қозғау.</b> <b>Топқа бөлу.</b> <b>1-топ. Дьенеш блоктарымен жұмыс. Дидактикалық ойын: «Кім жылда?»</b> <b>Шарты:</b> Блоктардан ойыншықтар құрастыру. <b>2-топ. Миға шабул</b> Сұрақ- жауап. Ойыншықтар неден жасалады? Қандай ойыншықтар тез</p>	<p>Балалар сендерге көңілді болған ұнай ма? Ендеше бүгін бізде ерекше күн болмақ, себебі бізге ертегілер елінен сиқырлы поезд Желаяқ келе жатыр екен. <b>Ой қозғау.</b> - Балалар, сендер ертегіні жақсы көресіңдер ме? Ендеше ертегілер еліне саяхатқа барғыларың келе ме? Онда ертегілер еліне барайық. Поезд: (видео роликтен көрсетіледі) Саламатсыңдар ма, балалар! Мен ертегілер еліндегі Желаяқ поездымын. Ертегілер еліне барар жолымыз ұзақ, жаяу барсаңдар шаршап қаласыңдар бәріңіз поездға отырыңдар әндетіп барайық. Тыныштық сәті: Ертегілер елі өте ғажайып, айнала толы әдемі түрлі - түсті гүлдерге, жап жасыл ағаштарға толы керемет. Ал енді терең тыныс алып көзімізді ашамыз. Біз ертегілер еліндеміз. Қандай ертегілерді білесіңдер? Кейіпкерлерді атайықшы?. Кенеттен боялмаған Әтеш пайда болады. Ол көңілсіз екен, мұңайып тұр. (роликтен көрсетіледі) Мынау не? - Балалар әтештен сұраңдаршы неге ол көңілсіз? Кім оны өкпелетті, ренжіткенін білейік. Әтеш: - Сәлеметсіңдер ме балалар, Балалар бірінші мынау мен туралы ертегіні көріп, мен</p>	<p><b>қойыпты.. сыйлықты тауып көрейік.</b> <b>Түстер бойынша топтарға бөлу.</b> <b>Дид ойын: «Өз түсіңді тап»</b> <b>Шарты:</b> Түстерді таңдап алады. Төрт түсті топтарға бөлінген балалар бөлмені аралап жүріп, өздерінің қолдарындағы дөңгелектің түсіне байланысты жасасырылған конвертті тауып алып, ішінде не (барын байқайды). Жасасырылған конверттің ішінен әдептілікке (байланысты мазмұнды суреттер шығады). <b>Ой дамыту.</b> <b>АҚТ технол жұмыс. 1 суретті әңгімелеу</b> Суреттен бір қыз баланың таяқ таянған қарт кісіге қамқорлық көрсетіп, көшеден өтуге көмектесіп тұрғанын көріп тұрмыз. Бұл қыз өте қайырымды екен. Біз де осы қыз сияқты қайырым боламыз. Түйіндеу. - Тамаша, балалар! біз көп жақсы істерді жасай білуге үйренеді екенбіз. <b>2 суретпен жұмыс.</b> Екінші суреттен табиғат аясында ағаштарға су құйып,</p>
--------------------------------------	---------------------------------------------------------------------------------------------------------------------------------------------------------------------------------------------------------------------------------------------------------------------------------------------------------------------------------------------------------------------------------------------------------------------------------------------------------------------------------------------------------------------------------------------------------------------------------------------------------------------------------------------------------------------------------------------------------------------------------------------------------------------------------------------------------------------------------------------------------------------------------------------------------------------------------------------------------------------------------------	-----------------------------------------------------------------------------------------------------------------------------------------------------------------------------------------------------------------------------------------------------------------------------------------------------------------------------------------------------------------------------------------------------------------------------------------------------------------------------------------------------------------------------------------------------------------------------------------------------------------------------------------------------------------------------------------------------------------------------------------------------------------------------------------------------------------------------------------------------------------------------------------	--------------------------------------------------------------------------------------------------------------------------------------------------------------------------------------------------------------------------------------------------------------------------------------------------------------------------------------------------------------------------------------------------------------------------------------------------------------------------------------------------------------------------------------------------------------------------------------------------------------------------------------------------------------------------------------------------------------------------------------------------------------------------------------------------------------------------------------------------------------------------------	---------------------------------------------------------------------------------------------------------------------------------------------------------------------------------------------------------------------------------------------------------------------------------------------------------------------------------------------------------------------------------------------------------------------------------------------------------------------------------------------------------------------------------------------------------------------------------------------------------------------------------------------------------------------------------------------------------------------------------------------------------------------------------------------------------------------------------------------------------------------------------------------------------------------------------------------------------------------------------------------------------------------------------------------------------------------------------------------------------------------	---------------------------------------------------------------------------------------------------------------------------------------------------------------------------------------------------------------------------------------------------------------------------------------------------------------------------------------------------------------------------------------------------------------------------------------------------------------------------------------------------------------------------------------------------------------------------------------------------------------------------------------------------------------------------------------------------------------------------------------------------------------------------------------------------------------------------------------------------------------------------------------------




	<p>дайындап жапсырдық, енді апайымыз тігіншіге апарып оны тіктіріп алсын</p> <p><i>Жасаған жұмысты корзинаға салып көмекшіі апайға беру. (Нәтижесін көрсету, шынайы түрде тіктіру)</i></p> <p><b>Сергіту сәті: Музыка әуенімен.</b></p> <p><b>Тақпақ «Тігінші»</b></p> <p><b>Автор: Мылтықбай Ерімбетов</b></p> <p>Түрлі-түрлі матаны, Көйлек етіп жатады. Барлық адам біледі, Киім тіккіші апаны.</p> <p>Жіптің – қызыл, ағы бар, Жасыл, көгі тағы бар. Бір көйлектің өзінен, Түрлі өрнек табылар.</p> <p><b>Дид ойын: «Суреттер сөйлейді»</b> мамандықтар туралы фото альбомдар қарау.</p> <p><b>АҚТ технологиясымен жұмыс.</b></p> <p><b>Тосын сәт:</b> Аудио дыбыс. Ой, ой, ой, енді не істеймін, енді не істеймін, шашылып жатқан суреттерб бояул көрсету. Балалар бұл кім деп ойлайсыңдар? Дұрыс суретшіі.</p> <p>Суретшінің салып жатқан суреттері бір себептермен шашылып бөлініп қалыпты, жинауға көмектесейік</p> <p><b>Дид ойын: «Суретшіге көмек»</b></p> <p><b>Шарты:</b> Суретшінің шашылған суреттерін</p>	<p>Мысық қуса жетпейді.</p> <p><b>Тышқан</b></p> <p>2. Тауықтар қорқып жасқанған Құлағы артық басқа аңнан. <b>Түлкі</b></p> <p>3. Орғыған қорқақ, көзі қыли Қыспен жазда екі түрлі тон киеді. <b>Қоян</b></p> <p><b>Тосын сәт. Аудио дыбыс.</b></p> <p>Аю, бақа, қасқырдың даусы жазылған аудиодан сұрақ-жауап.</p> <p><b>Ой қозғау.</b></p> <p>- Балалар бұл жануарлар қай ертегі түрлерінде кездеседі? Ертегі қалай аталады? Жарайсыңдар балалар, <b>Үйшік ертегісі</b> Қызыл телпекпен қоштасу.</p> <p><b>Ой дамыту.</b></p> <p>Үйшікте қандай жануарлар бар? Үйшік ертегісінде жануарлардың арасында не болды. Достық деген не? Ертегі желісін оқи отырып көрсету, түсіндіру.</p> <p><b>Сергіту сәті:</b></p> <p>Алаңда үйшік Есікте құлып Сәулетті үйшік тым жақсы Үйшікте кім бар тіл қатшы Тук, тук ,тук</p> <p><b>Сюжеттік рольдік</b></p>	<p>сынады?</p> <p>Қандай ойыншықтар ауыр болады?</p> <p>Қандай ойыншықтар жеңіл болады?</p> <p>Сыни ойлау арқылы жауап</p> <p><b>3- топ. Шығармашылық топ. Дид ойын: «Қандай түс?»</b></p> <p><b>Шарты:</b> Берілген ойыншықтарды бояу.</p> <p><b>4-топ.</b></p> <p><b>Мнемотехникамен жұмыс.</b></p> <p>-Мнемокесте арқылы ойыншықтарға сипаттама беру. Өз ойын айту.</p> <p><b>«Бірлік шеңбері»</b></p> <p><b>Көркем сөз</b></p> <p><b>Қ. Мырзалиев.</b></p> <p><b>«Ойыншықтар»</b></p> <p>Іші толған бөлменің, Ойыншығым мол менің. Босқа тізіп қоймайық, Келе ғой, дос ойнайық.</p> <p><b>Сұрақ-жауап.</b></p> <p>Ойыншықтар не үшін керек екен?</p> <p>Ойыншықтармен қалай ойнау керек?</p> <p><b>Зерттеу бұрышы</b></p> <p><b>Тәжірибе: «Кішкентай галымдар»</b></p> <p>Үлкендеу табақшаға су құйып, оған доптарды салу арқылы доптардың жеңіл екенін балаларға көрсетіп, түсіндіру.</p> <p><b>Сұрақ-жауап:</b> Балалар доп жеңілме ауырма,</p>	<p>туралы әңгімені тыңдасаңдар, барлығы түсінікті болады, сұрақтарыңның жауабы сол жерден табасыңдар.</p> <p><b>Әтеш және бояулар ертегісі</b></p> <p>Мені бір суретші бала салды, содан ол мені бояуды ұмытып кетіпті. Содан мен аулаға серуендеуге шықсам, барлығы маған күле бастады. Кішкентай балапандар да күлді. Содан алдымнан бір күшік шығып, ол таңырқап маған қарап тұр екен. Мен ол күшіктен сұрадым. Күшік неге таңырқап қарап тұрсың? Күшік ой сен неге аулада боялмаған түріңмен жүрсің? Мен күшікке сенбей аулада жатқан көлікке барып суға қарасам, расында мен боялмаған екем. Бәрі түсінікті болды, барлығы не үшін күлгендері. Содан мен көңілсіз отыр едім қасыма күшік келді. Енді мен не істеймін, аулада қалай жүремін?- дедім мен күшікке</p> <p>- Әтеш сен қорық па, сас па, сен балаларға бар, көмек сұра оларда бояулар көп солар саған көмектеседі - деді күшік. Мен сөйтіп балалар сендерге көмек сұрап келдім, менің бірақ арманым бар, мені әдемі етіп бояп беріңдерші?</p> <p>- Балалар сендер Әтештің оқигасын көрдіңдер, әтешке қандай көмек керек екенін айтыңдаршы?</p> <p>- Дұрыс айтасыңдар!</p> <p>- Балалар біз сиқырлы ертегілер елінде емеспіз бе?</p>	<p>гүлдердің түбін қопсытып жатқан бір топ балаларды көріп тұрмыз. Балаларға бірлесіп жұмыс істеген ұнаған сияқты. Олар өте көңілді. Біз де осы балалар сияқты айналамызға, табиғатқа қамқорлық көрсете аламыз.</p> <p><b>3 суретпен жұмыс</b></p> <p>Бұл суреттен сүйіспеншілігі мол, бір-біріне ыстық ықыласпен, аялы сезіммен қарап отырған дастарқан басындағы отбасы мүшелерін байқадық</p> <p><b>4 суретпен жұмыс.</b></p> <p><b>«Мен де жақсы бала боламын»</b></p> <p><b>Мақсаты:</b> балаларды жағымды істерге жұмылдыру</p> <p><b>Мысалы:</b></p> <p>- Мен де атама орнынан тұруға көмектесемін.</p> <p>- Мен де ініммен ойыншықтармен бөлісемін.</p> <p>- Мен де үйдегі гүлге су құямын.</p> <p>- Мен де ата-анамның айтқанын тыңдаймын.</p> <p>- Мен де өз ойыншықтарымды шашпаймын.</p> <p><b>Ғажайып сәт</b></p> <p>Мына ғажайыптар әлемінің бізге дайындаған бірнеше сыйлықтары бар екен.</p>
--	---------------------------------------------------------------------------------------------------------------------------------------------------------------------------------------------------------------------------------------------------------------------------------------------------------------------------------------------------------------------------------------------------------------------------------------------------------------------------------------------------------------------------------------------------------------------------------------------------------------------------------------------------------------------------------------------------------------------------------------------------------------------------------------------------------------------------------------------------------------------------------------------------------------------------------------------------------------------------------------------------------------------------------------------------	----------------------------------------------------------------------------------------------------------------------------------------------------------------------------------------------------------------------------------------------------------------------------------------------------------------------------------------------------------------------------------------------------------------------------------------------------------------------------------------------------------------------------------------------------------------------------------------------------------------------------------------------------------------------------------------------------------------------------------------------------------------------------------------------------------------------------------------------------------------------------	-------------------------------------------------------------------------------------------------------------------------------------------------------------------------------------------------------------------------------------------------------------------------------------------------------------------------------------------------------------------------------------------------------------------------------------------------------------------------------------------------------------------------------------------------------------------------------------------------------------------------------------------------------------------------------------------------------------------------------------------------------------------------------------------------------------------------------------------------------------------------------------------------------------------------------------------------------------------	----------------------------------------------------------------------------------------------------------------------------------------------------------------------------------------------------------------------------------------------------------------------------------------------------------------------------------------------------------------------------------------------------------------------------------------------------------------------------------------------------------------------------------------------------------------------------------------------------------------------------------------------------------------------------------------------------------------------------------------------------------------------------------------------------------------------------------------------------------------------------------------------------------------------------------------------------------------------------------------------------------------------------------------------------------------------------------------------------------------------------------------------------------------------------------------------------	--------------------------------------------------------------------------------------------------------------------------------------------------------------------------------------------------------------------------------------------------------------------------------------------------------------------------------------------------------------------------------------------------------------------------------------------------------------------------------------------------------------------------------------------------------------------------------------------------------------------------------------------------------------------------------------------------------------------------------------------------------------------------------------------------------------------------------------------------------------------------------------------------------------

	<p>жинап құрастыру. Суреттерге ат қою. <b>Ой дамыту.</b> Балалар суретте не байқап тұрсыңдар. Суреттің екінші бөлігін суретші бояп үлгермеген Қане суретшіге тағызда көмек керек. <b>Дид ойын: «Әдемі суреттер»</b> Суреттердің екінші бөлігін бояу. Дайын суреттерді ретімен жинап корзинаға салып, суретшіге беріп жіберу. <b>Мен суретші боламын, Бәріңді де саламын. Марапатқа ие болып, Бірінші орын аламын.</b> <b>Аудио дыбыс:</b> Ой балалар не деген керемет балаларсыңдар, мен қатты уайымдадым, енді міне көңілдімін. Көгілдір экраннан көңілді суретшіні көрсету. <b>Шапалақ. Осы көтеріңкі көңіл күймен серуенге шығайық.</b></p>	<p><b>ойын</b> <b>«Театр әлемі»</b> Ертегіні бет перде киіп сахналау. <b>Балалардың әрекеті. Бақылау.</b> <b>Топтық жұмыс</b> <b>«Менің сүйікті бұрышым»</b> Балалар бізде өзімізге арнап үлкен достық үйін құрастырайық. <b>Дид ойын: «Достық үйі»</b> (Үлкен ватм қағазының беріне пішіндерден үй құрастыру) Үйдің құрлысы неден тұрады. Қандай пішіндер қолданамыз? Қандай түсті үйлер ұнайды? <b>Топтық жұмыс.</b> Енді осы құрастырған үйімізді сол бетке жапсырып іліп қояйық. Пішіндерді жапсыру. <b>Үйді іліп көрсету.</b> <b>Ситуациялық сұрақ:</b> Ой балалар біздің үйімізге бір нәрсе жетіспей тұр, не жетіспей тұр деп ойлайсыңдар. Әрине үйіміздің жан-жағы бос тұр. <b>Балдарды топқа бөлу.</b> <b>1-топ</b> үйдің төбесіне күн суретін салу. <b>2-топ</b> үйдің жан-жағына талдардың</p>	<p>және суға батама, батпай ма? Осыны біліп көру үшін қазір біз сендермен тәжірибе жасаймыз: допты суға салайық. Қане, қараңдаршы доп суға бата ма, жоқ па? Батпайды екен. Қалай ойлайсыңдар неге, батпайды? Балалар қараңдаршы доп су бетінде жеңілме әлде ауырма? Балалар: Жеңіл <b>Қортынды:</b>Доп су бетінде жеңіл болады. Ішіне ауа толтырылған. Сондықтан ол ұрсаң секіреді, тепсең қашады. Сонымен доп қандай ойыншық түріне жатады? Жеңіл, сондықтан суға батпайды. <b>Сергіту сәті: Музыкамен Кім доп туралы тақпақ біледі?</b> <b>Доп туралы тақпақ жаттау.</b> Добым менің, добым менің, Өзің неткен көңілді едің. Зымырайсын, құтындайсың, Бірақ менен құтылмайсың. <b>Доппен ойнаған ұнай ма?</b> <b>Серуенде доппен ойынаймыз</b></p>	<p>- Әтешке көмектесеміз бе? - Әрине, көмектесеміз. Біз бояуларға айналуымыз керек, ал ол үшін басымызға әр түсті бояуды білдіретін, бояу бас киімін киіп алайық. Ал енді боясақ бояйық, менің сиқырлы себетім бар, сол себетте бояулар бар, қазір бояуларды алып әтешти бояймыз. Әтештің арманын орындаймыз. Балалар сендер бояулар бар себетті көріп тұрсыңдар ма? себетіміз қайда? Айналамыздан іздеп көрейікші. Міне сиқырлы себет. <b>Тосын сәт. Аудио. телефон шырылдау.</b> - Саламатсыңдар ма балалар! Біз сендерге көмектесу үшін хабарласып отырмыз. Зұлым сиқыршы себетті сиқырлап қойды, егер балалар себеттегі берілген тапсырмаларды, дұрыс орындасаңдар себеттің сиқыры кетіп түрлі түсті бояулар пайда болады сонда гана әтешке көмектесе аласыңдар. Балалар орындаймыз ба? 1-тапсырма <b>Дид ойын: «Кім тапқыр?»</b> – Суретте ең көп бейнеленген қандай зат? –Қандай заттар бір-бірден салынған? Мұнда қанша тауық бар? – Қанша балапандар бар? – Мына ағашта қанша алма? – Ал, мына ағашта қанша алма?</p>	<p>- Бұл Бояу, кітап, пішіндер. - Балалар, бұл сыйлықтар бізге қандай көмек көрсете алады? Ой балалар мына жерден карта тауып алдым. Картадағы аялдамалардан қандай суреттерді көріп тұрсыңдар? <b>1-бет. Табиғат көрінісін бояу.</b> Ол үшін бізге не көмектеседі. Әрине бояу. <b>Дид ойын: «Кішкентай суретшілер»</b> <b>2-бет. Тақпақтар әлемі деп жазылған.</b> Ол үшін бізге не көмектеседі? Кітап. Біз үйренген тақпақтарымызды айту керекпіз. <b>Дид ойын: «Ақындар»</b> <b>3-бет. Әр түрлі үйлер құрастыру.</b> Бізге пішіндер көмектеседі. Әр беттің тапсырмасын орындау. <b>Дид ойын: «Құрлысшылар»</b> <b>Қортынды балаларды мадақтау</b></p>
--	------------------------------------------------------------------------------------------------------------------------------------------------------------------------------------------------------------------------------------------------------------------------------------------------------------------------------------------------------------------------------------------------------------------------------------------------------------------------------------------------------------------------------------------------------------------------------------------------------------------------------------------------------------------------------------------------	----------------------------------------------------------------------------------------------------------------------------------------------------------------------------------------------------------------------------------------------------------------------------------------------------------------------------------------------------------------------------------------------------------------------------------------------------------------------------------------------------------------------------------------------------------------------------------------------------------------------------------------------------------------------------------------------------------------------------------------------------------------------------------------------------------------------------------------------------------------------------------------------	------------------------------------------------------------------------------------------------------------------------------------------------------------------------------------------------------------------------------------------------------------------------------------------------------------------------------------------------------------------------------------------------------------------------------------------------------------------------------------------------------------------------------------------------------------------------------------------------------------------------------------------------------------------------------------------------------------------------------------------------------------------------------------------------------------------	-----------------------------------------------------------------------------------------------------------------------------------------------------------------------------------------------------------------------------------------------------------------------------------------------------------------------------------------------------------------------------------------------------------------------------------------------------------------------------------------------------------------------------------------------------------------------------------------------------------------------------------------------------------------------------------------------------------------------------------------------------------------------------------------------------------------------------------------------------------------------------------------------------------------------------------------------------------------------------------------------------------------------------------------------------------------------------------------------	--------------------------------------------------------------------------------------------------------------------------------------------------------------------------------------------------------------------------------------------------------------------------------------------------------------------------------------------------------------------------------------------------------------------------------------------------------------------------------------------------------------------------------------------------------------------------------------------------------------------------------------------------------------------------------------------------



суретін салу,  
**3-топ** гүлдердің суретін  
салу.  
**Үйді ілу.Шапалақ қуану.**



Балаларды мадақтау.

**2-тапсырма: Көп, аз ұғымы**

Бірінші сөреде неше ойыншық бар? (біреу) Екінші сөреде неше доп көріп тұрмыз? (біреу)

үшінші сөреде қанша машина бар екен? (көп) Үлкен машина қанша? (біреу) Ал кішкентай машиналар қанша екен? (көп)

**3-тапсырма: Салыстыру.**

Үлкен және кіші қуыршақтар арқылы салыстыру жұмыстарын жүргізу

- Иә, дұрыс.

Жарайсыңдар балалар тапсырманы дұрыс орындадыңдар енді біздің себетіміздің сиқыры жойылды, ішінен бояуларды алып әтешти бояйық, балалар екі топқа бөлініп бір топ қылқаламмен , екінші топ дәстүрден тыс әдіспен түрлі түсті дәнді дақылдармен желім арқылы жапсырып орындаймыз.

Жұмыс жасаудың әдіс-тәсілін түсіндіру, көрсету.

Ал балалар жарайсыңдар біз әтешке көмектестік міне біздің боялған әтешіміз қандай әдемі, енді ол аулада ұялмай серуендей алады.

АҚТ көгілдір экраннан әтеш балаларға келіп

- Балалар маған көмектесу үшін сендер тапсырмаларды дұрыс

				<p>орындадыңдар рақмет сендерге  Сендер шаршаған шығарсыңдар  бәріміз бірге сергіту  жаттығуын орындайық  Сергіту сәті:  Әтеш ерте оянды  Жан жағына қарады  Шынықтырып денесін  Қанаттарын қағады.  <b>Ой дамыту.</b>  Балалар қане әтешпен бірге  ойын ойнауға келісесіңдер ме?  <b>«Ертегі құрастыр» (пазл)</b>  Шарты: суреттерге қарап  ертегі кейіпкерлерін рөлін дұрыс  құрастырып, сол ертегіні  айтып беру.  Әтеш: Ал енді мен өз аулама  барып өзімнің сұлулығымды  көрсетейін, сендерге көп - көп  рахмет, сау болыңдар.  - Балалар біздің қайтар  жолымыз өте ұзақ, сондықтан  сиқырлы поездға отырып әндеіп  қайтайық. Вид ролик  Балабқшаға келу. Балаларды  мадақтау.  Жарайсыңдар.  Балаларға көңілді смайлктер  беру</p>	
<b>Серуенгедайындық</b>	<b>Киіну:</b> Серуенге шығу, балаларды біртіндеп киіндіру, киімдерінің дұрыс киілуін қадағалау, қатармен жүруге дағдыландыру.				
<b>Серуен</b>	<p><b>Картотека №13</b>  Аула маңындағы көліктерді  бақылау.  <b>Мақсаты:</b> Балаларға  көліктер туралы ,  жүргізушілер туралы кең  мағлұмат беру.</p>	<p><b>Картотека №14</b>  Ауа- райын бақылау  <b>Мақсаты:</b> Ауа-  райының құбылысын  бақылай отырып,  күннің суыта  бастағанын айтып  түсіндіру, күз мезгілінің  өзіне тән</p>	<p><b>Картотека №17</b>  «Күз көрінісін бақылау»  <b>Мақсаты:</b> Күз  ерекшеліктерін айыра  білуге ; күннің  салқындауы, жаңбырдың  жиі жаууы,  жапырақтардың  сарғаюы, адамдардың</p>	<p><b>Картотека №11</b>  Күнді бақылау.  <b>Мақсаты:</b> Күн көзінің  жарығын күннен тараған сәуле  ( жарық) оның бүкіл табиғат  үшін пайдалы да қажеттілігін  ашу.</p>	<p><b>Картотека №2</b>  Күзгі  жапырақтарды  бақылау.  <b>Мақсаты:</b>  Жапырақтардың  ағаштардан қалай  түскенін бақылап,  жапырақтардың</p>

		<i>ерекшеліктерін көрсете сипаттау.</i>	<i>жылы киінуі туралы түсінік қалыптастыру. <b>Қим ойын:Допты қуып жет</b> Добым, добымдомала, Балшыққа сен жолама. Бүлдіресіңқолымды, Жеккөреміноныңды.</i>		<i>айналаға қалай сән беріп тұрғанын әңгімелету.</i>
<b>Балалардыңүйгеқайтуы</b>	<i>Ата аналармен балалардың төлем ақысы туралы, балалардың тазалығы туралы, балалардың тәртібі туралы жеке әңгімелесу.</i>	<i>Ата – аналарға балалармен үйде жеке жұмыс түрлерін мысалы суретті әдемі жапсыруға үйретуін есеру және кеңес беру. Балалардың үйге қайтуы.</i>	<i>Балалардың ауа-райына сәйкес киіндіру туралы әңгімелеу. Балалардың тәртібі жайлы әңгімелеу. Төлем ақыларын уақытымен төлеуін айтуБалалардың үйге қайтуы.. Балалардың сұранып үйге қайтуы</i>	<i>Ана – аналармен әңгімелесу. Балаланы балалабақшаға уақытында әкеулерін ескерту.</i>	<i>Ана – аналармен әңгімелесу. Баланың бүгінгі жетістігі туралы әңгімелеу.</i>

**Тәрбиелеу-білім беру процесінің циклограммасы**

*Тексерілді* *Дәріс*

Соркөл орта мектебі/шағын орталық

Топ: «Жұлдыздар» ересек

Балалардың жасы: 4 жас

Жоспардың құрылу кезеңі : 12.09 – 16.09.2022ж

<b>Күн тәртібінің үлгісі</b>	<b>Дүйсенбі</b>	<b>Сейсенбі</b>	<b>Сәрсенбі</b>	<b>Бейсенбі</b>	<b>Жұма</b>
Балаларды қабылдау	<i>Балалардың көңіл-күйін бақылау. дене қызуын өлшеп тазалықтарын тексеру. Арнайы журналға тіркеу. Мәдени- гигиеналық шараның орындалуын қадағалау. Медбике, психологпен бірлескен жұмыс.</i>				
Ата-аналармен әңгімелесу, кеңес беру	<i>«Балалардың демалыс күндерін қалай, қайда өткізгендері жайлы» әңгімелесу. Ата-аналарға ертеңгілік жаттығуға балаларды үлгертіп әкелулерін ата-аналарға түсіндіру</i>				
Балалардың дербес әрекеті (баяу қимылды ойындар, үстел үсті ойындары, Бейнелеу әрекеті, кітаптар қарау және тағы басқа әрекеттер	<b>Картотека №2</b> <b>Дид ойын:</b> <b>«Не қайда тұрады?»</b> <b>Мақсаты:</b> Ойын арқылы жануарларды өз мекеніне орналастыра алады.	<b>Картотека №9</b> <b>Дид ойын:</b> <b>«Қай жануар артық»</b> <b>Мақсаты:</b> Берілген суреттен артық жануарды тауып, сипаттап айта алады.	<b>Картотека №13</b> <b>«Қайсысы қайда тіршілік етеді?»</b> <b>Ойын шарты:</b> әр түрлі аңдар, құстарды көрсетіп, олардың қайда өмір сүретінін сұрайды. Олардың немен қоректенетінін айтқызады.	<b>Картотека №16</b> <b>«Үй жануарлары</b> <b>Ойын шарты:</b> балаларға үй жануарларының суреттері таратылып беріледі. Олардың қалай аталатынын, қалай дыбыстайтынын, қалай күтуге болатынын айтқызады.	<b>Картотека №17</b> <b>«Сөйлемді жалғастыр»</b> <b>Ойын шарты:</b> бір бала сөйлемнің басын бастайды, басқа балалар сөйлемді баяқтауы керек.
	<b>коммуникативтік дағдыларды дамыту картотекасынан</b>				
Таңертенгі жаттығу	<i>Қыркүйек айының 3- аптасына арналған таңғы жаттығу кешені. Жаттығу кешені қосымша тіркелген</i> <b>Мақсаты: Жалпы даму жаттығуларын дұрыс жасай отырып, баланың қимыл-қозғалысын шыңдау</b>				
Ұйымдастырылған іс-әрекетке дайындық	<i>Жарқырап күнде ашылды, Айналаға нұр шашылды. Қайырлы күн! Біз көңілді баламыз! Қайырлы күн! Біз сүйкімді баламыз</i>	<i>Күлімдеген күн мейірімді! - Кірішкісіз ақ қар мейірімді! - Таза мөлдір су мейірімді! - Бәрімізді көтеріп тұрған жер мейірімді!</i>	<i>Күн нұрындай көңілім, Даламдай кең пейілім. Жүрегім толы мейірім, Бәріне ортақ шуағым, Қайырымды боламын.</i>	<i>Қайырлы таң балалар! Жарқырады қаламыз, Жайнай түсті даламыз, Қайырлы таң балалар! Аман Отан панамыз, Аман ата-анамыз, Қайырлы таң балалар</i>	<i>Қол ұстасып, дөңгеленіп, Тұра қалдық екеуміз. Өзіміз де дөңгелек Күнге ұқсайды екенбіз</i>
Білім беру ұйымының кестесі бойынша ұйымдастырылған	<b>Қызығушылықты ояту</b> <b>Ойын: «Ақ қоян». Шеңберде</b> <i>Ақ қоян-ау, ақ қоян, Орныңнан тұршы,</i>	<b>Қызығушылықты ояту</b> <b>АҚТ технологиясымен жұмыс.</b> <b>Тосын сәт.</b>	<b>Қызығушылықты ояту.</b> <b>АҚТ технологиясымен жұмыс</b> <b>Үнтаспадан «Ертегілер</b>	<b>Тосын сәт:</b> <b>Сылдырмақ даусы.</b> <i>Балалар неге сылдырмақтар неге сылдырап жатқанын</i>	<b>Қызығушылықты ояту.</b> <i>Телефон шырылдайды. Құрметті менің кішкентай білімді ізбасарларым, мен</i>

<p>іс-әрекет</p>	<p>Бетіңді жушы, Шапшыңды тарашы, Айнаға қарашы, Қане бізбен дос болшы. (Қоян қозғалмайды) Балалар қоян көңілсіз сияқты, әлде ұйқысын аша алмай тұрма. Қоянмен жаттығу залына барып бірге жаттығу жасайық. Қоян Алақай маған жаттығу жасаған ұнайды. <b>Денешынықтыру жоспары бойынша.</b> Балалар қоянның көңілін көтердік. Шапалақ. <b>Ой балалар қоян тағы көңілсіз болып қалды. Қане қоянды топқа апарайық.</b> Қоян менің достарым жоқ, сендердің бәріңнің достарың бар. <b>Менің сүйікті бұрышым. Шығармашылық ортада жұмыс.</b> Үлкен-кіші сәбіздер арқылы топқа бөлу. 1- топ Ұлкен қоян мүсіндейді. 2-топ кішкентай қоян мүсіндейді. <b>Жұмыстың орындалу техникасын көрсету.</b> 1. Ермексазды жұмсарту; 2. Бөлшектерге бөлу; 3. Бөлшектерді домалатып қоянның басын жасатып, шымшып екі құлағын жасау Балалардың жұмыстарын жанама бақылау.,</p>	<p>Білмеспек шығады. Дымбілмес: Менімен ешкім сөйлеспейді, ойнамайды, ешкім дос болмайды. (Дымбілмес жылайды). <b>Сұрақтар ілмегі.</b> Балалар қалай ойлайсыңдар. - Дымбілмеспен неге ешкім дос болмайды? - Сендердің достарың бар ма? – Достық дегенді қалай түсінесіңдер? -Достар қандай болу керек? Балалар байқадыңдар ма Білмеспек амандасты ма сендермен? Ендеше дымбілмеске достық туралы ән айтып берейік <b>Ән айту:</b> «Достасайық бәріміз». (сөзі мен муз. жазған Т. Бейсембек) Е.Өтетілеуұлының «Көңілді балалар» <b>Ән соңында Дымбілмеске балалар тақпақ айту.</b> Жабырқауды білмейміз, Жалқаулықты сүймейміз, Біз талантты жас ұлан, Үлгі аламыз жақсыдан. <b>Қоштасу.</b> <b>Суретті альбомдар қарау.</b> <b>Дид ойын:</b> «Суретші қай жерде қателесті» Шарты: Қиынды суреттерді құрастыру арқылы суретшінің</p>	<p><b>елінде» әні ойнайды.</b> Көгілдір экраннан сиқырлы таяқша шығады, таяқша «Мен сиқырлы таяқшамын, менімен ертегілер еліне барғыларың келе ме?» <b>Балалар: Я.</b> <b>Таяқша айналып кетеді.</b> Аюдың дауысы. <b>Тосын сәт.</b> Қонаққа үш аю шығады, амандасады. <b>Үш аю:</b> Сендерге өзіміз туралы ертегіні және ойындарымызды ала келдік. Біз ыдыстарымыз бен жиһаздарымызды шатастырып алдық, соны реттеуге көмектесесіңдер ме? Балалар: Иә, көмектесеміз. <b>Ой қозғау.</b> Ертегі желісін сурет арқылы түсіндіру. -Неліктен үш аю деген? Аюлар қандай? Олардың ыдыстарының көлемі қандай? -Олар қайда өмір сүреді? -Маша аюлардың үйіне қалай барды? -Ол үлкен ыдыстардан неліктен тамақ іше алмады? Жиһаздарының пішіні, көлемі қандай? <b>Топпен жұмыс:</b> <b>Дид ойын:</b> «Жиһаздар мен ыдыстар» <b>1-топ:</b> Ыдыстарды жапсыру. <b>2-топ:</b> Жиһаздарды құрастыру.</p>	<p>білесіңдер ма? Олар сендермен бірге жаттығу жасағанды ұнатады. <b>Денешынықтыру</b> Даму жаттығулары сылдырмақпен. <b>«Көңілді сылдырмақтар» Ой қозғау.</b> Дене шынықтыру жаттығуларына байланысты суретті альбомдар қарау. <b>Дид ойын:</b> «<b>Жаттығу заттарын ата»</b> <b>Сұрақ –жауап.</b> Жаттығуды не үшін жасаймыз? Қандай заттармен жаттығу жасаймыз. <b>Тосын сәт. Хат келу.</b> <b>Хатты оқу.</b> Құрметті балалар мен Суреттер әлемінің ханшайымымын. Суреттер әлемінен жаттығу құралдарын жасап, альбом құрастыру керек. Балабақшадағы барлық топтарға хат жолдадым. Балалар ендеше топқа бөлініп, жаттығу құралдарының суреттерін бенелеп альбом құрастырайық. <b>Дид ойын:</b> «Біз ептіміз» <b>1-топ:</b> «Суретшілер» <b>Сылдырмақтың суретін трафарет арқылы бояу.</b> <b>2-топ:</b> «Мүсіншілер» Допты мүсіндеу <b>3-топ:</b> «Қол өнершілер»</p>	<p>сендерге сиқырлы пішіндер қорапшасы арқылы өзімнің білім әлемінен көптеген тапсырмалар жібердім. Осы тапсырмаларды орындап маған суретке түсіріп жіберіңдер, мен сендерге келесі үлкен топқа баруларыңды тексеремін. Бұл білім ханшайымы Есік қағылып қорапша келу. (қорапшаның сыртында үшбұрыш, төртбұрыш, дөңгелек пішіндер конверт секілді жасап,, жай скочпен жабыстырып қою) <b>Ой қозғау. Сұрақ-жауап.</b> Қорапшаның сыртынан қандай пішіндер көріп тұрмыз? Түстері қандай? Үш бұрышты қораптан алу. Үш бұрыштың тапсырмасы. Балаларды түстер арқылы топқа бөлу. <b>1-қызыл түс тобына тапсырма :</b> «Жақсы деген немене, жаман деген немене» Шарты: сурет арқылы өз ойын жеткізе білу. <b>2- сары түс тобына тапсырма:</b> <b>Дид ойын:</b> «Суреттер сөйлейді» Шарты: Құстарға қамқорлық туралы өз ойын айту. <b>3- жасыл түс тобына тапсырма:</b> <b>Дид ойын:</b> «Табиғаттың досы кім?»</p>
------------------	----------------------------------------------------------------------------------------------------------------------------------------------------------------------------------------------------------------------------------------------------------------------------------------------------------------------------------------------------------------------------------------------------------------------------------------------------------------------------------------------------------------------------------------------------------------------------------------------------------------------------------------------------------------------------------------------------------------------------------------------------------------------------------------------------------------------------------------------------------------------------------------------------------------------------------------	---------------------------------------------------------------------------------------------------------------------------------------------------------------------------------------------------------------------------------------------------------------------------------------------------------------------------------------------------------------------------------------------------------------------------------------------------------------------------------------------------------------------------------------------------------------------------------------------------------------------------------------------------------------------------------------------------------------------------------------------------------------------------------------------------------------------------------------------------------------------------------------------------------	-------------------------------------------------------------------------------------------------------------------------------------------------------------------------------------------------------------------------------------------------------------------------------------------------------------------------------------------------------------------------------------------------------------------------------------------------------------------------------------------------------------------------------------------------------------------------------------------------------------------------------------------------------------------------------------------------------------------------------------------------------------------------------------------------------------------------------------------------------------------------------------------------------------------------------------------------------------------------	--------------------------------------------------------------------------------------------------------------------------------------------------------------------------------------------------------------------------------------------------------------------------------------------------------------------------------------------------------------------------------------------------------------------------------------------------------------------------------------------------------------------------------------------------------------------------------------------------------------------------------------------------------------------------------------------------------------------------------------------------------------------------------------------------------------------------------------------------------------------------------------------------------------------------------------------------------------	------------------------------------------------------------------------------------------------------------------------------------------------------------------------------------------------------------------------------------------------------------------------------------------------------------------------------------------------------------------------------------------------------------------------------------------------------------------------------------------------------------------------------------------------------------------------------------------------------------------------------------------------------------------------------------------------------------------------------------------------------------------------------------------------------------------------------------------------------------------------------------------------------------------------------------------------------------------

<p>креативтілік дағды. <b>Дид ойын: «Қоянның достары»</b> Балалардың жұмысын бағалау. Қоянға достарын беру. <b>Сергіту сәті: Қоянмен бірге.</b> Ұзын құлақ сұр қоян, Естіп қалып сыбдырды Ойлы қырлы жерлермен Бітқып ытқып секірді. Қоянмен қоштасу. <b>Ой қозғау.</b> Балалар сендер қоян туралы ертегі білесіңдер ма? <b>Балалар : Бауырсақ.</b> Топтық жұмыс: <b>1-топ:</b> <b>Дид ойын: «Ретімен қой»</b> Шарты: Ертегі желісіндегі кейіпкерлерді ретімен қоя білу. <b>2-топ:</b> <b>Дид ойын: «Бөлігін тап»</b> Ертегідегі кейіпкерлерді қиынды суреттерден құрастырып ретімен қою Ертегі желісін түсіндіру. Сұрақ-жауап <b>Рольдік ойын: «Бауырсақ»</b> <b>Көңілді шеңбер: Сергіту сәті музыкамен</b> <b>Тосын сәт.Аудио дыбыс.</b> Құрметті балалар біз орманнан бауырсақты іздеп келе жатырмыз, біздің бауырсағымды түлкі алып кетіпті. Қоян сендермен дос екен, сендерді жақсы мейрімді балалар деген соң звондап жатырмын.</p>	<p>қателескен жерін орнына дұрыс қоя білу. <b>Тосын сәт.Аудио дыбыс.</b> <b>Күшіктің үрген даусы.</b> Күшік келеді. сендерден көмек сұрау үшін келіпті. Күшіктің тұратын үйі жоқ екен. Не істейміз? Көмектесіп, үйшік салып береміз бе? Ал, сендер қандай үйде тұрасыңдар? <b>Суреттер топтамасын қарау.</b> Күшіктің үйшігі қандай болады? Қандай пішіндерден жасалған? <b>Ит адамның досы деп неге айтқан?</b> <b>Дид ойын: «Күшікке көмек»</b> Үйшік жасаудың әдіс тәсілдерін көрсету, түсіндіру.. Қауіпсіздік ережесімен таныстыру. <b>Сергіту сәті.</b> Иіліп оңға бір, Иіліп солға бір. Денемізді дұрыстап, Тұрамыз тік ұстап. Балалар жұмыстарын жалғастырады. Жеке көмек. Күшік балалардың жасаған үйлеріне қуанып, қоштасады.</p>	<p><b>3-топ: Графарет арқылы аюларды бояу.</b> <b>Ертегіні сахналау: «Үш аю»</b> <b>Аюлармен жаттығу жасау.</b> <b>Тосын сәт</b> <b>Үнтаспадан «Ертегілер елінде» әнінің жалғасы ойнайды.</b> <b>Ой балалар бізге тағыз қандай ертегі келе жатыр екен. Экраннан.</b> Сәлеметсіздер ме балалар. Мен Ертегі ханшайымымын. Менің ертегідегі досым, ертегі құсын жоғалтып алдым. Оны таба алмай жүрмін. Маған көмек керек. Балалар ханшайымға көмектесеміз бе? <b>Ой дамыту.</b> -Ертегі құсы қандай болады? -Олардың түсі неге құбылып тұрады? <b>Сергіту сәті:</b> Ал, балалар, тұрайық Алақанды соғайық. Бір отырып, бір тұрып Біз тынығып алайық. <b>Үлгі көрсету түсіндіру.</b> Дәстүрден тыс әдіс – тәсілдер арқылы сурет салу және мүсіндеу. <b>Дид ойын: «Біз суретшіміз»</b> <b>Топқа бөліну.</b> <b>1-топ: Графарет арқылы мақта таяқшасымен ертегі құсын бояу.</b></p>	<p>Таяқшаны қағаз бетіне жапсыру. <b>4-топ «Құрлысылар»</b> Гимнастикалық орындықты құрастыру. <b>Миға шабуыл.</b> Доптың пішіні қандай? Түсі қандай? Сылдырмақта неше пішін бар? Түсі қандай? Таяқша қандай пішін? Қандай түсті таяқша жапсырдың? Гим орындықтың пішіні қандай? <b>Альбом құрастыруға Телефонмен суретке түсіру. Суреттер әлеміне жіберу.</b> <b>Тақпақ «Доп»</b> <b>Ернұр Сейдахмет</b> Асау тайдай тулайды, «Гол!» - деп бәрі шулайды. Жалықтырмас добымыз, Қуып жүрміз оны біз.  Секең- секең етеді, Ұшып, көкке жетеді. Ойын құмар добымыз, Қуып жүрміз оны біз.</p>	<p><b>Шарты: Табиғатты қорғау туралы өз ойын айту.</b> <b>Төртбұрыштың тапсырмасы:</b> <b>Ой дамыту.</b> «Достық неден басталады, достыққа не жараасады?» Достар қандай болу керек? Мейрімді, ақылды, қамқор, бірлікте. <b>Дид ойын: «Достық үйін құрастыру»</b> <b>Шарты:</b> Балалар дамытушы ойындар арқылы үй құрастырып, өз ойларын айту. <b>1-топ Мейрімділік үйі.</b> <b>«Пазл» арқылы үй құрастыру</b> Сипаттама беру. Әр бала айту. Біздің үйіміз мейрімділік үйі деп аталады. Біз бір-бірімізге мейрімдіміз. Біз достарымызды қиындыққа тастамаймыз Мейрімділік үйі көңілді болады. Дос деп ең жақын адамды айтамыз. <b>2 –топ. Ақылдылар үйі.</b> <b>Дьенеш блоктары арқылы үй құрастыру.</b> Біз ақылды балалармыз Бір –бірімізді ренжітпейміз Бәрін ақылмен жасаймыз Осы үйді де ақылмен, ойласып жасадық <b>3 – топ. Қамқоршылар үйі</b> <b>Таяқшамен үй жасау.</b> <b>Сипаттама.</b> Біз қамқор балалармыз.</p>
-----------------------------------------------------------------------------------------------------------------------------------------------------------------------------------------------------------------------------------------------------------------------------------------------------------------------------------------------------------------------------------------------------------------------------------------------------------------------------------------------------------------------------------------------------------------------------------------------------------------------------------------------------------------------------------------------------------------------------------------------------------------------------------------------------------------------------------------------------------------------------------------------------------------------------------------------------------------------------------------------------------------------------------------------	------------------------------------------------------------------------------------------------------------------------------------------------------------------------------------------------------------------------------------------------------------------------------------------------------------------------------------------------------------------------------------------------------------------------------------------------------------------------------------------------------------------------------------------------------------------------------------------------------------------------------------------------------------------------------------------------------------------------------------------------------------------------------------------------------------------------	---------------------------------------------------------------------------------------------------------------------------------------------------------------------------------------------------------------------------------------------------------------------------------------------------------------------------------------------------------------------------------------------------------------------------------------------------------------------------------------------------------------------------------------------------------------------------------------------------------------------------------------------------------------------------------------------------------------------------------------------------------------------------------------------------------------------------------------------------------------------------------------------------------------------------------------------------------------------------	-----------------------------------------------------------------------------------------------------------------------------------------------------------------------------------------------------------------------------------------------------------------------------------------------------------------------------------------------------------------------------------------------------------------------------------------------------------------------------------------------------------------------------------------------------------------------------------------------------------------------------------------------------------------------------------	------------------------------------------------------------------------------------------------------------------------------------------------------------------------------------------------------------------------------------------------------------------------------------------------------------------------------------------------------------------------------------------------------------------------------------------------------------------------------------------------------------------------------------------------------------------------------------------------------------------------------------------------------------------------------------------------------------------------------------------------------------------------------------------------------------------------------------------------------------------------------------------------------------------------------------------------------------------------------------------------------------------------------------

	<p><b>Балалар:</b> Ата –мен әженің бауырсағын түлкі алып қашып кетті ғо. Қане түлкіден ата мен әжеге алып берейік.</p> <p><b>Жұмыс жасаудың әдіс-тәсілдерін түсіндіру.</b> Дәстүрден тыс трафарет әдісі арқылы бауырсақты салу. Бауырсақтың пішіні қандай? Түсі қандай? Неліктен бауырсақ домалайды? Балалардың жұмысы. Қадағалау.</p> <p><b>Дид : «Тәтті бауырсақ»</b> Дайын бауырсақты себетке салып беріп жіберу.</p> <p><b>Тақпақ: Бауырсақ</b> Апам мені пісірген, Қызыл күрен бауырсақ. Шықпай қояр түсіннен, Біраз жемей сағынсақ.</p>		<p><b>2-Топ:</b> Дайын қартонға салынған құстың үстінен ермексазды жағу. Балалардың жұмысына бақылау жасау. Балаларды мадақтау <b>Ханшайымға суретке түсіріп жіберу.</b></p>	<p>Достарымызға көмектесуге дайынбыз Достарымызбен барлығын бөлісеміз Достарымызға жақсылық жасаймыз</p> <p><b>Сергіту сәті:</b> Музыкамен . Енді біз демаламыз, Айналаны шоламыз. Қол –аяқты кезекпен, Оңға-солға созамыз. Күн шыққанда сүйсініп, Бәйшешектей иіліп, Біз тынығып аламыз. Жиі-жиі жаттығып, Үлкен кісі боламыз</p> <p><b>Дөңгелектің тапсырмасы.</b> <b>Миға шабул:</b> <b>Пед жет ойын: «Не істеуге болмайды?»</b> 1. Үлкендердің алдынан..... (кесіп өтуге болмайды) 2. Кішкентай баланы..... (жылатуға) 3. Құстарды.....(атуға болмайды) 4. Қыз баланы..... (ренжітуге болмайды) 5. Досыңды..... (ренжітуге болмайды) <b>Дид ойын: «Не істеу керек?»</b> 1. Үлкен кісіні.....(сыйлау керек) 2. Үлкеннің тілін....(алу керек) 3. Үлкендерге.....(сәлем беру керек) 4. Кішілерді....(қамқорлау керек) 5. Ата-ананың айтқанын..... (тілін алу, тындау керек) 6. Көлікте өзіңнен үлкен</p>
--	---------------------------------------------------------------------------------------------------------------------------------------------------------------------------------------------------------------------------------------------------------------------------------------------------------------------------------------------------------------------------------------------------------------------------------------------------------------------------------------------------------------------------------------------------------------------------	--	------------------------------------------------------------------------------------------------------------------------------------------------------------------------------------------	-----------------------------------------------------------------------------------------------------------------------------------------------------------------------------------------------------------------------------------------------------------------------------------------------------------------------------------------------------------------------------------------------------------------------------------------------------------------------------------------------------------------------------------------------------------------------------------------------------------------------------------------------------------------------------------------------------------------------------------------------------------------------------------------------------------------------------------------------------------------------------------------------------------------------------------------------------------------------------------------------------------------------------------



					<p>адамға... (орын беру.)  8. Абайсызда көршіңді немесе досыңды ренжітіп алсаң.....(кешірім сұрау керек)  <b>Тақпақ . Атам маған әрқашанда, Кішіпейіл бол деген, Атасөзімсанамда, Жасыұлкенгежол берем</b>  <b>Сұрақ – жауап</b>  Бізге Білім ханшайымы не жіберді?  Түстері қандай ?  Сізер барлық тапсырманы жақсы орындадыңдар  Жарайсыңдар балалар</p>
Серуенгедайындық	<b>Киіну:</b> Серуенге шығу, балаларды біртіндеп киіндіру, киімдерінің дұрыс киілуін қадағалау, қатармен жүруге дағдыландыру.				
Серуен	<b>Картотека № 12</b> Ағаштардан желмен ұшып түсіп жатқан жапырақтарды бақылау.	<b>Картотека №15</b> Балабақша маңындағы сарғайған шөптерді бақылау.	<b>Картотека №17</b> «Күз көрінісін бақылау»	<b>Картотека №18</b> Күзгі жапырақтарды бақылау.	<b>Картотека №20</b> Жәндіктерді бақылау.
<b>Серуен картотекасынан</b>					
Серуенненоралу	<p><b>Тазалық процедурасы.</b>  Қолдарын сабынмен жудыру, өз сүлгілеріне сүртінулерін талап ету, ұқыптылыққа, тазалыққа тәрбиелеу  Балаларға реттілікпен киімдерін шешуі, өз сөрелеріне киімін жинап таза ұстауды, су болған киімдерін тәрбиешіге көрсетуге үйрету.  Гигиеналық шараларын ұйымдастыру. Түскі асқа дайындық.</p>				
Балалардың Үйге қайтуы	Ата аналармен балалардың төлем ақысы туралы, балалардың тазалығы туралы, балалардың тәртібі туралы жеке әңгімелесу.	Ата – аналарға балалармен үйде жеке жұмыс түрлерін мысалы суретті әдемі жапсыруға үйретуін есеру және кеңес беру. Балалардың үйге қайтуы.	Балалардың ауа-райына сәйкес киіндіру туралы әңгімелеу. Балалардың тәртібі жайлы әңгімелеу. Төлем ақыларын уақытымен төлеуін айту Балалардың үйге қайтуы.. Балалардың сұранып	Ана – аналармен әңгімелесу. Балаланы балабақшаға уақытында әкеулерін ескерту.	Ана – аналармен әңгімелесу. Баланың бүгінгі жетістігі туралы әңгімелеу.

			үйге қайтуы		
--	--	--	-------------	--	--

**Тәрбиелеу-білім беру процесінің циклограммасы**

Соркөл орта мектебі/шағын орталық

Топ: «Жұлдыздар» ересек

Балалардың жасы: 4 жас

Жоспардың құрылу кезеңі : 19.09 – 23.09.2022ж

Мексеріңді

*Handwritten signature*

Күнтәртібініңүлгісі	Дүйсенбі	Сейсенбі	Сәрсенбі	Бейсенбі	Жұма
Балаларды қабылдау	<i>Балалардың көңіл-күйін бақылау. дене қызуын өлшеп тазалықтарын тексеру. Арнайы журналға тіркеу. Мәдени- гигиеналық шараның орындалуын қадағалау. Медбике, психологпен бірлескен жұмыс.</i>				
Ата-аналармен әңгімелесу, кеңес беру	<i>«Балалардың демалыс күндерін қалай, қайда өткізгендері жайлы» әңгімелесу. Ата-аналараға ертеңгілік жаттығуға балаларды үлгертіп әкелулерін ата-аналарға түсіндіру</i>				
Балалардың дербес әрекеті (баяу қимылды ойындар, үстелүсті ойындары, бейнелеу әрекеті, кітаптар қарау және тағы басқа әрекеттер)	<b>Картотека №7</b> <b>«Нан дастарханға қалай келеді?»</b> <b>Мақсаты:</b> Бидайды қалай өсіру және одан нанды қалай жасау жөніндегі балалардың білімдерін толықтырып жүйелеу. Диқаншылардың еңбегін құрметтеуге тәрбиелеу.	<b>Картотека №10</b> <b>Жер, су, ауа</b> <b>Мақсаты:</b> балаларға берілген тапсырманы тез шешуге, жылдам жауап беруге, жерде, ауада, суда не болатыны дұрыс айтуға төселдіру, қоршаған ортаға қамқорлық сезімен тәрбиелеу	<b>Картотека №12</b> <b>«Гүлдерді күтеміз»</b> <b>Мақсаты:</b> балалардың табиғатты рухани бағалау мәдениетін, гүлдерді дұрыс күтіп-баптау, яғни суару, қопсыту дағдыларын қалыптастыру.	<b>Картотека №9</b> <b>«Үй жануарлары»</b> <b>Мақсаты:</b> Балаларды үй жануарлары мен төлдерді ажыратуға, олардың қимылын, қалай дыбыстайтынын және дене мүшелерін суреттер, оларды қорғауға қамқоршы болуға тәрбиелеу.	<b>Картотека №17</b> <b>«Жыл атасы»</b> <b>Мақсаты:</b> Балаларды жыл мезгілдері және айларымен таныстыру; 1-ден 3-ке дейінгі сандар қатары туралы алған білімдерін бекіту. Балалар жыл мезгілдерін атайды, оларды санайды. - Қазір жылдың қай мезгілі?
<b>Танымдық және зияткерлік дағдыларды дамыту картотекасынан</b>					
Таңертенгі жаттығу	<i>Қыркүйек айының 4- аптасына арналған таңғы жаттығу кешені. Жаттығу кешені қосымша тіркелген</i> <b>Мақсаты: Жалпы даму жаттығуларын дұрыс жасай отырып, баланың қимыл-қозғалысын шыңдау</b>				
Ұйымдастырылған іс-әрекетке дайындық	<i>Аспан ашық, көгілдір, Күн шуағын төгіп тұр Қол ұстасқан біздерді Тереземнен көріп тұр.</i>	<i>Күнім күліп арайлы, Тереземнен қарайды. Достарыммен шеңберге, Тұрғанымды қалайды</i>	<i>Көк аспанда күн күлсін Бірге күлсін бүлдіршін. Көк аспанда күн күлсін Жерге ұдайы нұр құйсын.</i>	<i>Күн нұрындай көңілім, Даламдай кең пейілім. Жүрегім толы мейірім, Бәріне ортақ шуағым, Қайырымды боламын.</i>	
Білім беру ұйымының негестесі бойынша ұйымдастырылған іс-әрекет	<b>Ғажайып сәт.</b> <i>Қонаққа қуыршақтар – Сәуле мен Арман келеді. Сәлеметсіздер ме! Қуыршақтар хат алып келеді. Педагог: Қараңдаршы, бізге хат келіпті (ішінде алдын ала салынған балалардың ата-аналарының суреті). Қандай керемет, мына</i>	<b>Қызығушылықтарын ояту.</b> <i>АҚТ технологиясымен жұмыс. Әже шығады. Әңгімелесу. Қандай жылы, әдепті сөздерді білесіңдер? Әдепті балалар қандай болады? Әдептілік дегенді қалай</i>	<b>Балалар шеңбер бойымен тұрып, бір-біріне жақсы тілектер айтады.</b> <b>Ғажайып сәт.</b> <i>Қонаққа қуыршақтар – Сәуле мен Арман келеді. –Сәлеметсіздер ме?! Балаларға «Ғажайып алаң» ойынын ойнауға шақырады.</i>	<b>Ғажайып сәт. Қонаққа қуыршақтар – Сәуле мен Арман келеді.</b> <i>–Сәлеметсіздер ме?! Өткен тақырыпты қайталау. Ойын «Кім көп біледі?» Мазмұны: балалардың әрбір айтқан сөз, сөйлеміне фишка беріледі. Соңында фишкалар</i>	<b>Ғажайып сәт:</b> <i>Ақ көгершін ұшып келеді. Сәлеметсіз бе балалар? Мені табиғат-ана жіберді. Балалар мен балапандарыма асығып бара жатырмын сау болыңыздар! Бала үні. 2.1. Табиғат ананың хатын оқу.</i>

<p>суретте кім бар? Бала отбасы мүшелерінің фотосуреттерін тауып, олар туралы әңгімелейді. <b>Дыбыстық жаттығу (айнамен орындалады).</b> Ә-ә-ә – әже Ә-ә-ә – әке І-і-і- ің-ің – сің-лі.</p> <p><b>Ой дамыту.</b> Суретті сипатта. Отбасы мүшелері не істейді? Өз отбасың туралы әңгіме құра. <b>«Ой шақыру» әдісі.</b> <b>Суретпен жұмыс.</b> <b>АҚТ технол</b> Слайд – Суретте не көріп тұрсыңдар? -Суреттегі балаға ат қойыңдар. -Қай баланың ісі сендерге ұнады? – Осы суреттен не байқадыңдар? -Қай балаға ұқсағың келеді? -Не үшін ол балаға ұқсайсың? <b>Дид ойын: «Жақсы деген немене, жаман деген немене»</b> Кітап бұрышына саяхат Суреттер қарау. Әдептілік туралы өз ойларын айту.</p> <p><b>Ой дамыту.</b> <b>М.Төрежановтың «Қамқорлық» әңгімесін оқып, түсіндіру.</b> <b>Ашық сұрақтар әдісі</b> Әңгіме не туралы? -Нақысбек қандай іс істеді? -Оның істегені неге дұрыс деп ойлайсыңдар? -Назымбек Нақысбекке неге</p>	<p>түсінесіңдер? <b>«Әдепті баламыз» өлеңі</b> Сыйлап үлкен ағаны Сәлем берген баланы Кім дейміз? Әдепті екен бұл дейміз. Кітап, дәптер, қаламы Кір шалмаған баланы Кім дейміз? Ұқыпты екен бұл дейміз. Таудай биік талабы Жақсы оқитын баланы Кім дейміз? Үлгілі екен бұл дейміз. <b>Сергіту сәті</b> Досым, досым жан досым, Неге сонша шаршадың. Кане ұста қолымнан, Секір, секір, секірші, Бір серігіп аларсың! <b>Дид ойын: «Жалғастыр»</b> <b>Шарты: «Не істеуге болмайды?»</b> жалғастырады. 1. Үлкендердің алдын - 2. Кішкене баланы - 3. Құстарды - 4. Қыз баланы - 5. Құстың ұясын - 6. Үйге жүгіріп – <b>Дид ойын: «Топтастыр»</b> Шарты: Суреттерді құрастыру арқылы жақсы, жаман суреттерді топтастыру <b>Ыстық орындық</b> <b>Дид ойын: «Әдепті сөздер»</b> Балалар отырып бір біріне әдепті сөздер айтады.</p>	<p>Балалар барабанды айналдыра отырып, ұпай жинайды, сұрақтарға жауап береді, тапсырмаларды орындайды. <b>Бірінші тапсырма:</b> Санамақты еске түсіру, отбасы мүшелерін атау. Атам, әжем, Әкем, шешем. Әпкем, сіңілім, Ағам, інім және мен. Бір үйде біз нешеуіміз? Кел, санайық екеуіміз. <b>Екінші тапсырма:</b> Отбасы туралы қандай мақал білесіңдер? Балалар мақалдарды естеріне түсіреді. Отан отбасынан басталады. Баланың бас ұстазы – ата-ана. Інісі бардың – тынысы бар, Ағасы бардың – жағасы бар. <b>Үшінші тапсырма:</b> Отбасымен түскен суреттер, фото альбоммен жұмыс. Балалар өздеріне таныс сөздерді атайды және сөздерден сөйлем құрайды. Мынау – менің отбасым. Мынау – ата. Атамның аты Атам теледидар көреді. Мынау – менің әжем. Әжемнің аты Әжем ән айтады. Мынау – менің әкем. Әкемнің аты</p>	<p>саналып, жеңімпазды анықталады. -Қандай мамандықтарды білесіңдер? (Ғарышкер, құрылысшы, сатушы, дәрігер) -Балабақшада кімдер жұмыс істейді? (Тәрбиеші, аспаз, мейірбике т.б) -Ата-аналарының кім болып істейтінін сұрайды. Сенің әкең кім болып жұмыс істейді? (Менің әкем – дәрігер). <b>Педагог:</b> Балалар, қандай сыпайы сөздер білесіңдер? <b>Қазір бәріміз жағдаят шешейік. 1-жағдаят:</b> Жанына екі баланы шығарып, екеуінің біреуіне ойыншық береді. -Досыңның ойыншығын сұрау үшін, оған қандай сыпайы сөз айтасың? Балалар жауап береді. <b>2-жағдаят: екі баланың біреуі екіншісіне ренжігені туралы.</b> -Егер байқамай досыңды ренжітіп алсаң, оған не айтасың? -Мен кешірім сұраймын. -«Кешір» деген сөзді айтамын. -Дұрыс, сыпайы сөздерді жиі айтатын балаларды әдепті бала деп атайды. <b>Ойын: «Ғажайып сөздер»</b> -Сәлеметсіз бе? -Өтінемін. -Рақмет, рақ-мет. -Кешіріңіз.</p>	<p>Сәлеметсіз бе балалар! Мені барлық балалар жақсы біледі. Балалар сендер «Өлі және тірі табиғатты» жайлы білесіңдер ме? Сендердің білімдеріңді тексергім келіп хат жолдадым, Табиғат ананың тапсырмасын орындау <b>3. Ой дамыту. АҚТ технологиясымен жұмыс.</b> - Балалар табиғат дегеніміз не? - Табиғат нешеге бөлінеді? Өлі және тірі табиғаттың бір-бірінен айырмашылығы неде? <b>4.Ой қозғау</b> <b>Дид ойын:</b> <b>«Табиғатқа қалай көмектесе аламын?»</b> - Ауа таза болу үшін не істеу керек? Ағаш, гүл егу - Су мөлдір болу үшін не істеу керек? Ластамау - Ағаштарға қалай көмектесе аламыз? Су құю, қопсыту - Судағы жәндіктерге қалай көмектесеміз? - Құстарға қалай көмектесеміз? <b>5. Ширату.</b>«Құм, тас, су». «Құм» дегенде әр жерде шашыранқы болып отыру. «Тас» дегенде өз қолмен мүсін жасап тұра қалу. Су дегенде толқын жасап</p>
-------------------------------------------------------------------------------------------------------------------------------------------------------------------------------------------------------------------------------------------------------------------------------------------------------------------------------------------------------------------------------------------------------------------------------------------------------------------------------------------------------------------------------------------------------------------------------------------------------------------------------------------------------------------------------------------------------------------------------------------------------------------------------------------------------------------------------------------------------------------------------------------------------------------------------------------------------------------------------------------------------------------------------	-------------------------------------------------------------------------------------------------------------------------------------------------------------------------------------------------------------------------------------------------------------------------------------------------------------------------------------------------------------------------------------------------------------------------------------------------------------------------------------------------------------------------------------------------------------------------------------------------------------------------------------------------------------------------------------------------------------------------------------------------------------------------------------------------------------------------------------------------------------------------------------------------------------------------------------------------------------------	-------------------------------------------------------------------------------------------------------------------------------------------------------------------------------------------------------------------------------------------------------------------------------------------------------------------------------------------------------------------------------------------------------------------------------------------------------------------------------------------------------------------------------------------------------------------------------------------------------------------------------------------------------------------------------------------------------------------------------------------------------------------------------------------------------------------------------------------------------------------------------------------------------------------------	---------------------------------------------------------------------------------------------------------------------------------------------------------------------------------------------------------------------------------------------------------------------------------------------------------------------------------------------------------------------------------------------------------------------------------------------------------------------------------------------------------------------------------------------------------------------------------------------------------------------------------------------------------------------------------------------------------------------------------------------------------------------------------------------------------------------------------------------------------------------------------------------------------------------------------------------------------------------------------	-----------------------------------------------------------------------------------------------------------------------------------------------------------------------------------------------------------------------------------------------------------------------------------------------------------------------------------------------------------------------------------------------------------------------------------------------------------------------------------------------------------------------------------------------------------------------------------------------------------------------------------------------------------------------------------------------------------------------------------------------------------------------------------------------------------------------------------------------------------------------------------------------------------------------------

<p>көмектеспеді? -Сендер олардың орныныда болсаңдар не істер едіңдер? <b>Сергіту сәті.</b> Біз кішкентай баламыз, Өніп өсіп толамыз. Күнге қарай талпынып, Көкке қолды созамыз. Қанат қағып ұшамыз, Қарлығаштай самғаймыз. <b>«Бістық доп» әдісі арқылы қорытындылау.</b> <b>«Кімнің іс-әрекеті саған ұнады?»</b> <b>Шығармашылық бұрыш</b> <b>Балаларды топқа бөлу.</b> <b>1-топ:</b> Жақсы әдеттерді Үлкен ағашқа жапсыру Жаман әдеттерді ағып жатқан суға жапсыру. <b>2-топ:</b> Адамдарға пайдалы табиғатты құрастыру. (орман, су, күн, гүл, құс) <b>3-Топ:</b> Күн шуағымен мүсіндеу. Бәрі бірге Жылы-жылы жүзбенен Күлімдейін қарайын Жылы-жылы жүзбенен Жүрегімді сыйлайын Балаларды мадақтау.</p>	<p><b>Қ. Мырзаалиев.</b> <b>«Не үшін керек» өлеңді мәнерлеп оқып беру.</b> Екі құлақ не үшін керек? Жақсы сөзді есту үшін. Екі көзін не үшін керек? Жақсыларды көру үшін. Екі қолын не үшін керек? Еңбек ету үшін керек? Еңбек ету үшін керек Екі аяқ не үшін керек? Отаңына қызмет ету үшін керек. <b>Өлең мазмұны арқылы сұрақ –жауап.</b> <b>Шығармашылық топ</b> Балаларды топқа бөлу Өз еркімен жұмыс Қрастыру, мүсіндеу, жапсыру</p>	<p>Әкем ойыншық берді. Мынау – менің анам. Анамның аты Анам тамақ пісіреді. Біз тату тұрамыз. <b>Төртінші тапсырма:</b> Диалог құру. Сұрақтарға жауап беру. Балалар бір-біріне сұрақтар қояды. –Сенің ағаң бар ма? –Ағаңның аты кім? –Сенің әпкең бар ма? –Әпкеңнің аты кім? т.с.с <b>Бесінші тапсырма.</b> <b>Дидактикалық ойын:</b> <b>«Тыңда, есте сақта, қайтала».</b> Қуыршақ Сәуле сан тіркесімен отбасы мүшелерін айтады, балалар тыңдап алып, қайталаулары керек. Мысалы: менің 2 әжем, 1 атам, анам, 3 інім бар. <b>Сергіту</b> Дөңгеленіп тұрамыз, Керегені құрамыз. Ұықтарша иіліп, Шаңырақты көтеріп, Қазақ үйді құрамыз. <b>Дид ойын:</b> «Ата, әжеме сыйлық» <b>Еркін жұмыс</b></p>	<p>Балалар жаңа сөздерді қайталайды. <b>Дыбыстық жаттығу</b> (айнамен орындалады). Ә- ә - ә - ә – ә – әдеп-ті, әдепті. Ә -ә-ә-әәті- не-мін, өтінемін. І-і-і - ке-ші-і-р-і-і-ң-і-і-з, кешіріңіз <b>Дидактикалық ойын: «Не деу керек?»</b> <b>Шарты: Тақпақтарды тыңдап, назар аударамыз.</b> Қай жауабы дұрыс? Апаң сенің базардан Алма сатып әкелді. Ең үлкенін, жақсысын Саған таңдап әперді. <b>Не деп айтып жәу керек?</b> «Рақмет, апа!» – деу керек. Балалар жүр көшеде, Естілді шу-айғай. Сен де шықтың досыңды, Қағып кеттің байқамай. <b>Не деу керек?</b> <b>Жеке жұмыс жүргізу.</b> Ойын «Сұраққа жауап бер». Сен әдепті баласың ба? Иә. Мен әдепті баламын. Досыңды ренжітсең, кешірім сұрайсың ба? Иә. Досымды ренжітсем, кешірім сұраймын <b>Шығармашылық топ</b> <b>Балаларды топқа бөлу.</b> <b>1-топ: Әжеге көмектесу суреті</b> Суреттеі құрастыр, өз ойыңды айт. <b>2-топ: Көбелекті гүлге қондыр.</b> Гүлге көбелектерді жапсыру</p>	<p>қалу. <b>Топтық жұмыс</b> Құрлымдалған ойын: «Өлі және тірі табиғат» <b>1-топ:</b> Қима суреттерден тірі табиғатты құрастырып, атау. <b>2-топ:</b> Өлі табиғатты дөңгелектің ішіне жапсыру. Жасаған жұмыстарын Табиғат анаға түсіріп жіберу. Тосын сәт. Аудио Телефоннан Табиғат ана сендердің қамқорлықтарыңызды көріп риза болып тұрмын.Рақмет сендерге. <b>Шапалақ әдісі.</b> <b>Эксперимент жұмыстар</b> <b>Топырақты зерттеу.</b> <b>Міндеттері:</b> балаларды жансыз заттарды (топырақ, құм, саз) зерттеуге қызығушылығын арттыру; ауаның қасиеттерін анықтау үшін эксперименттік әрекеттерді тәуелсіз пайдалануға ықпал ету; <b>Ресурстар:</b> қалыптар, су шелектері, күректер, таяқшалар, ұлғайтқыш әйнек. <b>Мазмұны:</b> күннің топырақты жылытуына назар аудару - топырақ көктем</p>
---------------------------------------------------------------------------------------------------------------------------------------------------------------------------------------------------------------------------------------------------------------------------------------------------------------------------------------------------------------------------------------------------------------------------------------------------------------------------------------------------------------------------------------------------------------------------------------------------------------------------------------------------------------------------------------------------------------------------------------------------------------------------------------------------------------	------------------------------------------------------------------------------------------------------------------------------------------------------------------------------------------------------------------------------------------------------------------------------------------------------------------------------------------------------------------------------------------------------------------------------------------------------------------------------------------------------------	-----------------------------------------------------------------------------------------------------------------------------------------------------------------------------------------------------------------------------------------------------------------------------------------------------------------------------------------------------------------------------------------------------------------------------------------------------------------------------------------------------------------------------------------------------------------------------------------------------------------------------------------------------------------------------------------------------------------------------------------------------------------------------------------------	---------------------------------------------------------------------------------------------------------------------------------------------------------------------------------------------------------------------------------------------------------------------------------------------------------------------------------------------------------------------------------------------------------------------------------------------------------------------------------------------------------------------------------------------------------------------------------------------------------------------------------------------------------------------------------------------------------------------------------------------------------------------------------------------------------------------------------------------------------------------------------------------------------------------------------------------------------------------------------------------------------------------------------------------------------------------------------------------	-------------------------------------------------------------------------------------------------------------------------------------------------------------------------------------------------------------------------------------------------------------------------------------------------------------------------------------------------------------------------------------------------------------------------------------------------------------------------------------------------------------------------------------------------------------------------------------------------------------------------------------------------------------------------------------------------------------------------------------------------------------------------------------------------------------------------------------------------------------

				<p>Өз ойыңды айт.  <b>3-топ. Анама гүл сыйлаймын</b>  Гүлді мүсіндеу.  Не үшін сыйлайсың, өз ойыңды айт</p>	<p>мезгілінде күн жылуымен босап, өз қалпына келеді . Бірінші жасыл шөп жерді жарып өтеді. Таңертең салқын, күндіз жылы болады. Қар толығымен еріген күнде топырақ жұмсақ болады.  <b>Тәжірибе №1.</b>  <b>«Топырақтың температураға байланысты жағдайы».</b>  Шуақты күнде балаларды жерді зерттеуге шығару, қолдарымен топырақты түртіп қарау:  -жылы (күн оны қыздырды),  -құрғақ (қолында ұсақталады),  -түсі (ашық қоңыр),  жерді суару ( жаңбыр жауды), балаларды тағыз да топырақты қарауға шақыру.  Жер қараңғыланды, ылғалданды, балалар саусақ ұшымен бетін басады - жабысқақ болып, кесектерге жабысады. Салқын су топырақты салқын жаңбыр сияқты салқындатты.  <b>Тәжірибе №2.</b>  <b>«Топырақтың жағдайы»</b>  Топырақты ауланың әртүрлі бөліктерінде немесе балабақша аумағында алынған қораптарға құю үшін шпательдерді</p>
--	--	--	--	-------------------------------------------------------------------------------------------------------------------------	-----------------------------------------------------------------------------------------------------------------------------------------------------------------------------------------------------------------------------------------------------------------------------------------------------------------------------------------------------------------------------------------------------------------------------------------------------------------------------------------------------------------------------------------------------------------------------------------------------------------------------------------------------------------------------------------------------------------------------------------------------------------------------------------------------------------------------------------------------------------------------------------

					қолданыңыз. Қолмен ұстау үшін: түйір, түйір емес, тегіс, қатты, жұмсақ және т.б. Лупа арқылы неден тұратынын тексеріп қарау.
Серуенгедайындық	<b>Киіну:</b> Серуенге шығу, балаларды біртіндеп киіндіру, киімдерінің дұрыс киілуін қадағалау, қатармен жүруге дағдыландыру.				
Серуен	<b>Картотека №4</b> Ауа-райының салқындауын бақылау.	<b>Картотека №2</b> Күзгі жапырақтарды бақылау.	<b>Картотека №3</b> Жәндіктерді бақылау.	<b>Картотека №15</b> Балабақша маңындағы сарғайған шөптерді бақылау.	<b>Картотека №5</b> Ұшып жүрген құстарды бақылау.
Балалардың Үйге қайтуы	Ата-аналарға балаларын себеңсіз балабақшадан қалдырмауларын ескерту.	Ана – аналармен әңгімелесу. Балаланы балабақшаға уақытында әкеулерін ескерту.	Ана – аналармен әңгімелесу. Баланың бүгінгі жетістігі туралы әңгімелеу.	Ата-аналармен баланың ынтасы, қызығушылықтары туралы әңгімелесеу	Балалар отбасында өздері не істей алатындары туралы әңгімелесу.

### Тәрбиелеу-білім беру процесінің циклограммасы

Соркөл орта мектебі/шағын орталық

Топ: «Жұлдыздар» ересек

Балалардың жасы: 4 жас

Жоспардың құрылу кезеңі : 26.09 – 30.09.2022ж

Тексерілді 

Күн тәртібінің үлгісі	Дүйсенбі	Сейсенбі	Сәрсенбі	Бейсенбі	Жұма
Балаларды қабылдау	Балалардың көңіл-күйін бақылау. дене қызуын өлшеп тазалықтарын тексеру. Арнайы журналға тіркеу. Мәдени- гигиеналық шараның орындалуын қадағалау. Медбике, психологпен бірлескен жұмыс.				



Ата-аналармен әңгімелесу, кеңес беру	«Балалардың демалыс күндерін қалай, қайда өткізгендері жайлы» әңгімелесу. Ата-аналараға ертегілік жаттығуға балаларды үлгертіп әкелулерін ата-аналарға түсіндіру				
Балалардың дербес әрекеті (баяу қимылды ойындар, үстел үсті ойындары, Бейнелеу әрекеті, кітаптар қарау және тағы басқа әрекеттер	<b>Картотека №4</b> <b>«Қуыршақ қонаққа дайындалуда»</b> Ойынның мақсаты: ұзын-қысқа, жуан-жіңішке, ұзындығы бірдей деген өлшемдерді салыстыруға жаттықтыру.	<b>Картотека №10</b> <b>Танып ал да, атын ата</b> <b>Мақсаты:</b> заттың түр-түсін, пішінін, атын атауға жаттықтыру; сөздік қорын молайту; ойлау қабілетін дамыту	<b>Картотека №11</b> <b>«Кімге не керек»</b> <b>Ойынның мақсаты:</b> Түрлі мамандықтың еңбек құралдарын танып айта білуге үйрету	<b>Картотека №18</b> <b>«Қайсысы ұнайды?»</b> <b>Мақсаты:</b> суреттен көрген заттарының атын атап, суреттеп, қайсысының ұнайтынын, не үшін ұнағанын айтқызу.	<b>Картотека №19</b> <b>«Орнын тап»</b> <b>Мақсаты:</b> балаларға өз бөлмесіне қажетті мүліктердің аттарын айтқызып, суреттен таба білуге үйрету.
Таңертенгі жаттығу	<b>коммуникативтік дағдыларды дамыту картотекасынан</b>				
Ұйымдастырылған іс-әрекетке дайындық	Қыркүйек айының 3- аптасына арналған таңғы жаттығу кешені. Жаттығу кешені қосымша тіркелген				
Білім беру ұйымының кестесі бойынша ұйымдастырылған іс-әрекет	<b>Мақсаты:</b> Жалпы даму жаттығуларын дұрыс жасай отырып, баланың қимыл-қозғалысын шыңдау				
Ұйымдастырылған іс-әрекетке дайындық	<b>Жарқырап күнде ашылды, Айналага нұр шашылды. Қайырлы күн! Біз көңілді баламыз! Қайырлы күн! Біз сүйкімді баламыз</b>	<b>Күлімдеген күн мейірімді! - Кірішкісіз ақ қар мейірімді! - Таза мөлдір су мейірімді! - Бәрімізді көтеріп тұрған жер мейірімді!</b>	<b>Күн нұрындай көңілім, Даламдай кең пейілім. Жүрегім толы мейірім, Бәріне ортақ шуағым, Қайырымды боламын.</b>	<b>Қайырлы таң балалар! Жарқырады қаламыз, Жайнай түсті даламыз, Қайырлы таң балалар! Аман Отан панамыз, Аман ата-анамыз, Қайырлы таң балалар</b>	<b>Қол ұстасып, дөңгеленіп, Тұра қалдық екеуіміз. Өзіміз де дөңгелек Күнге ұқсайды екенбіз</b>
Білім беру ұйымының кестесі бойынша ұйымдастырылған іс-әрекет	<b>Қызығушылықты ояту</b> <b>Аудио:</b> Тыңдаңыздар, тыңдаңыздар, жаттығудан қалмаңыздар, сіздерді өсіріп, күш беретін денсаулықты сақтаңыздар. Ой балалар бұл кім айтып тұрған? Бұл ақпарат жүргізушілер тілшілер ғой. Ендеше спорт залға барайық. <b>Денешынықтыру.</b> <b>Тәрбиеші көмекшісінің даусы.</b> Маған кім көмектеседі. Тігіншіге хабарласу керек болып тұр. Тәрбиеші: Балалар біздің апайымыз неге көмек сұрап жатыр екен, сұрайықшы.	<b>Қызығушылықты ояту. АКТ технологиясымен жұмыс</b> <b>Үнтаспадан «Ертегілер елінде» әні ойнайды.</b> Көгілдір экраннан сиқырлы таяқша шығады, таяқша «Мен сиқырлы таяқшамын, менімен ертегілер еліне барғыларың келе ме?» <b>Балалар: Я. Таяқша айналып кетеді.</b> Аюдың дауысы. <b>Тосын сәт.</b> Қонаққа үш аю шығады, амандасады. <b>Үш аю:</b> Сендерге өзіміз туралы ертегіні және ойындарымызды ала келдік.	<b>Ғажайып сәт. Қонаққа қуыршақтар – Сәуле мен Арман келеді.</b> -Сәлеметсіздер ме?! Өткен тақырыпты қайталау. <b>Ойын «Кім көп біледі?»</b> Мазмұны: балалардың әрбір айтқан сөз, сөйлеміне фишка беріледі. Соңында фишкалар саналып, жеңімпазды анықталады. -Қандай мамандықтарды білесіңдер? (Ғарышкер, құрылысшы, сатушы, дәрігер) -Балабақшада кімдер жұмыс істейді? (Тәрбиеші,	<b>Қызығушылықты ояту.</b> Телефон шырылдайды. Құрметті менің кішкентай білімді ізбасарларым, мен сендерге сиқырлы пішіндер қорапшасы арқылы өзімнің білім әлемінен көптеген тапсырмалар жібердім. Осы тапсырмаларды орындап маған суретке түсіріп жіберіңдер, мен сендерге келесі үлкен топқа баруларыңды тексеремін. Бұл білім ханшайымы Есік қағылып қорапша келу. (қорапшаның сыртында үшбұрыш, төртбұрыш, дөңгелек пішіндер конверт	<b>Қызығушылықты ояту</b> Көңілді әуен бұрышынан көңілді музыка. Ой балалар бізді көңілді әуен бұрышы шақырып жатыр, билеп бару. <b>Сұрақ-жауап.</b> Көңілді әндер айтқанда қандай көңіл-күйде боламыз. Біз балабақшада не туралы әндерді үйрендік. Ойыншықтар, Балабақша. Біз көп достарды қайдан табамыз. Балабақшадан. Ендеше достар туралы ән үйренейік. <b>Ән айту:</b> «Достасайық бәріміз». сөзі мен муз. жазған Т.

<p>Кәмекші апай: Менің ыдыс жуғанда киетін алжапқышым көнерді, енді маған жаңа алжапқыш керек.</p> <p>Балалар апайға алжапқыш жасап береміз бе? (жапсыру)</p> <p><b>Менің сүйікті бұрышым. Шығармашылық ортада жұмыс.</b></p> <p>Жұмыс жасаудың әдіс-тәсілдерін түсіндіру.</p> <p>1. Алжапқышты үлгі бойынша қиып алу.</p> <p>2. Әр түрлі гүлдерді қию - қайшынымен жұмыс жасауда қауіпсіздік ережесін түсіндіру.</p> <p>Қиылған гүлдерді дайын алжапқышқа жапсыру.</p> <p><b>Ой қозғау.</b></p> <p>-Алжапқыштың түсі қандай?</p> <p>-гүлдердің түсі қандай?</p> <p><b>Дид ойын: «Сыйлық»</b></p> <p><b>Тәрбиеші:</b> Біз алжапқышты дайындап жапсырдық, енді апайымыз тігіншіге апарып оны тіктіріп алсын</p> <p>Жасаған жұмысты корзинаға салып көмекші апайға беру. (Нәтижесін көрсету, шынайы түрде тіктіру)</p> <p><b>Сергіту сәті: Музыка әуенімен.</b></p> <p><b>Тақпақ «Тігінші»</b></p> <p><b>Автор: Мылтықбай Ерімбетов</b></p> <p>Түрлі-түрлі матаны, Көйлек етіп жатады.</p>	<p>Біз ыдыстарымыз бен жиһаздарымызды шатастырып алдық, соны реттеуге көмектесесіңдер ме?</p> <p>Балалар: Иә, көмектесеміз.</p> <p><b>Ой қозғау.</b></p> <p>Ертегі желісін сурет арқылы түсіндіру.</p> <p>-Неліктен үш аю деген? Аюлар қандай? Олардың ыдыстарының көлемі қандай? -Олар қайда өмір сүреді? -Маша аюлардың үйіне қалай барды? -Ол үлкен ыдыстардан неліктен тамақ іше алмады? Жиһаздарының пішіні, көлемі қандай?</p> <p><b>Топпен жұмыс:</b></p> <p><b>Дид ойын: «Жиһаздар мен ыдыстар»</b></p> <p><b>1-топ:</b> Ыдыстарды жапсыру.</p> <p><b>2-топ:</b> Жиһаздарды құрастыру.</p> <p><b>3-топ:</b> Трафарет арқылы аюларды бояу.</p> <p><b>Ертегіні сахналау: «Үш аю»</b></p> <p><b>Аюлармен жаттығу жасау.</b></p> <p><b>Тосын сәт</b></p> <p><b>Үнтаспадан «Ертегілер елінде» әнінің жалғасы ойнайды.</b></p> <p><b>Ой балалар бізге тағы қандай ертегі келе жатыр екен. Экраннан.</b></p> <p>Сәлеметсіздер ме балалар.</p>	<p>аспаз, мейірбике т.б)</p> <p>-Ата-аналарының кім болып істейтінін сұрайды. Сенің әкең кім болып жұмыс істейді? (Менің әкем – дәрігер).</p> <p><b>Педагог:</b> Балалар, қандай сыпайы сөздер білесіңдер? <b>Қазір бәріміз жағдаят шешейік. 1-жағдаят:</b> Жанына екі баланы шығарып, екеуінің біреуіне ойыншық береді.</p> <p>-Досыңның ойыншығын сұрау үшін, оған қандай сыпайы сөз айтасың? Балалар жауап береді.</p> <p><b>2-жағдаят: екі баланың біреуі екіншісіне ренжігені туралы.</b></p> <p>-Егер байқамай досыңды ренжітіп алсаң, оған не айтасың?</p> <p>-Мен кешірім сұраймын.</p> <p>-«Кешір» деген сөзді айтамын.</p> <p>-Дұрыс, сыпайы сөздерді жиі айтатын балаларды әдепті бала деп атайды.</p> <p><b>Ойын: «Ғажайып сөздер»</b></p> <p>-Сәлеметсіз бе?</p> <p>-Өтінемін.</p> <p>-Рақмет, рақ-мет.</p> <p>-Кешіріңіз.</p> <p>Балалар жаңа сөздерді қайталайды.</p> <p><b>Дыбыстық жаттығу</b> (айнамен орындалады).</p> <p>Ә- ә - ә - ә – ә – әәдеп-ті, әдепті. Ө -ө-ө-өөті- не-мін, өтінемін.</p> <p>I-i-i - ке-ші-i-p-i-i-ң-і-i-з,</p>	<p>секілді жасап,, жай скочпен жабыстырып қою)</p> <p><b>Ой қозғау. Сұрақ-жауап.</b></p> <p>Қорапшаның сыртынан қандай пішіндер көріп тұрмыз?</p> <p>Түстері қандай?</p> <p>Үш бұрышты қораптан алу. Үш бұрыштың тапсырмасы. Балаларды түстер арқылы топқа бөлу.</p> <p><b>1-қызыл түс тобына тапсырма :</b></p> <p>«Жақсы деген немене, жаман деген немене»</p> <p><b>Шарты:</b> сурет арқылы өз ойын жеткізе білу.</p> <p><b>2- сары түс тобына тапсырма:</b></p> <p><b>Дид ойын:</b> «Суреттер сөйлейді»</p> <p><b>Шарты:</b> Құстарға қамқорлық туралы өз ойын айту.</p> <p><b>3- жасыл түс тобына тапсырма:</b></p> <p><b>Дид ойын:</b> «Табиғаттың досы кім?»</p> <p><b>Шарты:</b> Табиғатты қорғау туралы өз ойын айту.</p> <p><b>Төртбұрыштың тапсырмасы:</b></p> <p><b>Ой дамыту.</b></p> <p>«Достық неден басталады, достыққа не жараасады?» Достар қандай болу керек? Мейірімді, ақылды, қамқор, бірлікте.</p> <p><b>Дид ойын: «Достық үйін құрастыру»</b></p> <p><b>Шарты:</b> Балалар дамытушы ойындар арқылы</p>	<p><b>Бейсембек. Қортынды:</b></p> <p>Шапалақ, бір-бірімен құшақтасу.</p> <p><b>Достар бірге жүреміз Бірге ойнап күлеміз Серуенге бірге шығамыз Міне біздер қандаймыз Ғажайып сәт: АҚТ технологиясымен жұмыс.</b></p> <p><b>Қызыл телпек:</b></p> <p>- Сәлеметсіңдер ме, балалар! ме алыс жақтан, ертегілер елінен келдім. Сендерге қызықты тапсырма алып келдім Орындайсыңдар ма?</p> <p><b>Мига шабул</b></p> <p>Дид ойын: «Кім тапқыр?»</p> <p><b>Жұмбақ жасыру</b></p> <p>Диқанның тұқымын Шаппай тек кетпейді Қарны тоқ, қайғысы жоқ Мысық қуса жетпейді.</p> <p><b>Тышқан</b></p> <p>2. Тауықтар қорқып жасқанған Құлағы артық басқа аңнан.</p> <p><b>Түлкі</b></p> <p>3. Орғыған қорқақ, көзі қыли Қыспен жазда екі түрлі тон киеді. <b>Қоян</b></p> <p><b>Тосын сәт. Аудио дыбыс.</b></p> <p>Аю, бақа, қасқырдың даусы жазылған аудиодан сұрақ-жауап.</p> <p><b>Ой қозғау.</b></p> <p>- Балалар бұл жануарлар қай ертегі түрлерінде кездеседі? Ертегі қалай аталады? Жарайсыңдар балалар,</p>
----------------------------------------------------------------------------------------------------------------------------------------------------------------------------------------------------------------------------------------------------------------------------------------------------------------------------------------------------------------------------------------------------------------------------------------------------------------------------------------------------------------------------------------------------------------------------------------------------------------------------------------------------------------------------------------------------------------------------------------------------------------------------------------------------------------------------------------------------------------------------------------------------------------------------------------------------------------------------------------------	------------------------------------------------------------------------------------------------------------------------------------------------------------------------------------------------------------------------------------------------------------------------------------------------------------------------------------------------------------------------------------------------------------------------------------------------------------------------------------------------------------------------------------------------------------------------------------------------------------------------------------------------------------------------------------------------------------------------------------------------------------------------------------------------------------------------------------------------------------------------------------------------------------------------------------------------	------------------------------------------------------------------------------------------------------------------------------------------------------------------------------------------------------------------------------------------------------------------------------------------------------------------------------------------------------------------------------------------------------------------------------------------------------------------------------------------------------------------------------------------------------------------------------------------------------------------------------------------------------------------------------------------------------------------------------------------------------------------------------------------------------------------------------------------------------------------------------------------------------------------------------------------------------------------------------------------------------------------------------------------------------------	--------------------------------------------------------------------------------------------------------------------------------------------------------------------------------------------------------------------------------------------------------------------------------------------------------------------------------------------------------------------------------------------------------------------------------------------------------------------------------------------------------------------------------------------------------------------------------------------------------------------------------------------------------------------------------------------------------------------------------------------------------------------------------------------------------------------------------------------------------------------------------------------------------------------------------------------------------------------------------------------------------------------------------	-------------------------------------------------------------------------------------------------------------------------------------------------------------------------------------------------------------------------------------------------------------------------------------------------------------------------------------------------------------------------------------------------------------------------------------------------------------------------------------------------------------------------------------------------------------------------------------------------------------------------------------------------------------------------------------------------------------------------------------------------------------------------------------------------------------------------------------------------------------------------------------------------------------------------------------------------------------------------------------------------------

	<p>Барлық адам біледі, Киім тіккіш апаны. Жіптің – қызыл, ағы бар, Жасыл, көгі тағы бар. Бір көйлектің өзінен, Түрлі өрнек табылар. <b>Дид ойын:</b> «Суреттер сөйлейді» мамандықтар туралы фото альбомдар қарау.</p> <p><b>АҚТ технологиясымен жұмыс.</b></p> <p>Тосын сәт: Аудио дыбыс. Ой, ой, ой, енді не істеймін, енді не істеймін, шашылып жатқан суреттерб бояул көрсету. Балалар бұл кім деп ойлайсыңдар? Дұрыс суретші.</p> <p>Суретшінің салып жатқан суреттері бір себептермен шашылып бөлініп қалыпты, жинауға көмектесейік <b>Дид ойын:</b> «Суретшіге көмек»</p> <p><b>Шарты:</b> Суретшінің шашылған суреттерін жинап құрастыру. Суреттерге ат қою.</p> <p><b>Ой дамыту.</b></p> <p>Балалар суретте не байқап тұрсыңдар. Суреттің екінші бөлігін суретші бояп үлгермеген Қане суретшіге тағыда көмек керек.</p> <p><b>Дид ойын:</b> «Әдемі суреттер»</p> <p>Суреттердің екінші бөлігін бояу. Дайын суреттерді ретімен жинап корзинаға салып,</p>	<p>Мен Ертегі ханишайымымын. Менің ертегідегі досым, ертегі құсын жоғалтып алдым. Оны таба алмай жүрмін. Маған көмек керек. Балалар ханишайымға көмектесеміз бе? <b>Ой дамыту.</b> -Ертегі құсы қандай болады? -Олардың түсі неге құбылып тұрады? <b>Сергіту сәті:</b> Ал, балалар, тұрайық Алақанды соғайық. Бір отырып, бір тұрып Біз тынығып алайық. <b>Үлгі көрсету түсіндіру.</b> Дәстүрден тыс әдіс – тәсілдер арқылы сурет салу және мүсіндеу. <b>Дид ойын:</b>«Біз суретшіміз» <b>Топқа бөліну.</b> <b>1-топ:</b>Трафарет арқылы мақта таяқшасымен ертегі құсын бояу. <b>2-Топ:</b> Дайын картонға салынған құстың үстінене ермексазды жағу. Балалардың жұмысына бақылау жасау. Балаларды мадақтау <b>Ханишайымға суретке түсіріп жіберу.</b></p>	<p>кешіріңіз <b>Дидактикалық ойын:</b> «<b>Не деу керек?»</b> <b>Шарты:</b> Тақпақтарды тыңдап, назар аударамыз. Қай жасауы дұрыс? Апаң сенің базардан Алма сатып әкелді. Ең үлкенін, жақсысын Саған таңдап әперді. <b>Не деп айтып жеу керек?</b> «Рақмет, апа!» – деу керек. Балалар жүр көшеде, Естілді шу-айғай. Сен де шықтың досыңды, Қағып кеттің байқамай. <b>Не деу керек?</b> <b>Жеке жұмыс</b> жүргізу. Ойын «Сұраққа жауап бер». Сен әдепті баласың ба? Иә. Мен әдепті баламын. Досыңды ренжітсең, кешірім сұрайсың ба? Иә. Досымды ренжітсем, кешірім сұраймын <b>Шығармашылық топ Балаларды топқа бөлу.</b> <b>1-топ:</b> Әжеге көмектесу суреті Суреттеі құрастыр, өз ойыңды айт. <b>2-топ:</b> Көбелекті гүлге қондыр. Гүлге көбелектерді жапсыру Өз ойыңды айт. <b>3-топ.</b> Анама гүл сыйлаймын Гүлді мүсіндеу. Не үшін сыйлайсың, өз ойыңды айт</p>	<p>үй құрастырып, өз ойларын айту. <b>1-топ Мейрімділік үйі.</b> «Пазл» арқылы үй құрастыру Сипаттама беру. Әр бала айту. Біздің үйіміз мейрімділік үйі деп аталады. Біз бір-бірімізге мейрімдіміз. Біз достарымызды қиындыққа тастамаймыз Мейрімділік үйі көңілді болады. Дос деп ең жақын адамды айтамыз. <b>2 –топ. Ақылдылар үйі.</b> <b>Дьенеш блоктары арқылы үй құрастыру.</b> Біз ақылды балалармыз Бір –бірімізді ренжітпейміз Бәрін ақылмен жасаймыз Осы үйді де ақылмен, ойласып жасадық <b>3 – топ. Қамқоршылар үйі Таяқшамен үй жасау.</b> <b>Сипаттама.</b> Біз қамқор балалармыз. Достарымызға көмектесуге дайынбыз Достарымызбен барлығын бөлісеміз Достарымызға жақсылық жасаймыз <b>Сергіту сәті:</b> Музыкамен . Енді біз демаламыз, Айналаны шоламыз. Қол –аяқты кезекпен, Оңға-солға созамыз. Күн шыққанда сүйсініп, Бәйшешектей иіліп, Біз тынығып аламыз.</p>	<p><b>Үйшік ертегісі</b> Қызыл телпекпен қоштасу. <b>Ой дамыту.</b> Үйшікте қандай жануарлар бар? Үйшік ертегісінде жануарлардың арасында не болды. Достық деген не? Ертегі желісін оқи отырып көрсету, түсіндіру. <b>Сергіту сәті:</b> Алаңда үйшік Есікте құлып Сәулетті үйшік тым жақсы Үйшікте кім бар тіл қатишы Тук, тук ,тук <b>Сюжеттік рольдік ойын «Театр әлемі»</b> Ертегіні бет перде киіп сахналау. <b>Балалардың әрекеті.</b> <b>Бақылау.</b> <b>Топтық жұмыс «Менің сүйікті бұрышым»</b> Балалар бізде өзімізге арнап үлкен достық үйін құрастырайық. <b>Дид ойын:</b> «Достық үйі» (Үлкен ватм қағазының беріне пішіндерден үй құрастыру) Үйдің құрлысы неден тұрады. Қандай пішіндер қолданамыз? Қандай түсті үйлер ұнайды? <b>Топтық жұмыс.</b> Енді осы құрастырған үйімізді сол бетке</p>
--	--------------------------------------------------------------------------------------------------------------------------------------------------------------------------------------------------------------------------------------------------------------------------------------------------------------------------------------------------------------------------------------------------------------------------------------------------------------------------------------------------------------------------------------------------------------------------------------------------------------------------------------------------------------------------------------------------------------------------------------------------------------------------------------------------------------------------------------------------------------------------------------------------------------------------------------------------------------------------------------------------------------	---------------------------------------------------------------------------------------------------------------------------------------------------------------------------------------------------------------------------------------------------------------------------------------------------------------------------------------------------------------------------------------------------------------------------------------------------------------------------------------------------------------------------------------------------------------------------------------------------------------------------------------------------------------------------------------------------------------------------------------------------------------------------------------------------------------------------	-----------------------------------------------------------------------------------------------------------------------------------------------------------------------------------------------------------------------------------------------------------------------------------------------------------------------------------------------------------------------------------------------------------------------------------------------------------------------------------------------------------------------------------------------------------------------------------------------------------------------------------------------------------------------------------------------------------------------------------------------------------------------------------------------------------------------------------------------------------------------------------------------------------------------------------------------------------------------------	------------------------------------------------------------------------------------------------------------------------------------------------------------------------------------------------------------------------------------------------------------------------------------------------------------------------------------------------------------------------------------------------------------------------------------------------------------------------------------------------------------------------------------------------------------------------------------------------------------------------------------------------------------------------------------------------------------------------------------------------------------------------------------------------------------------------------------------------------------------------------------------------------------------------------------------------------------------------------	-------------------------------------------------------------------------------------------------------------------------------------------------------------------------------------------------------------------------------------------------------------------------------------------------------------------------------------------------------------------------------------------------------------------------------------------------------------------------------------------------------------------------------------------------------------------------------------------------------------------------------------------------------------------------------------------------------------------------------------------------------------------------------------------------------------------------------------------------------------------------------------------------------

	<p><i>суретшіге беріп жіберу.</i>  <b>Мен суретші боламын,</b>  <b>Бәріңді де саламын.</b>  <b>Марапатқа ие болып,</b>  <b>Бірінші орын аламын.</b>  <b>Аудио дыбыс:</b>  Ой балалар не деген керемет балаларсыңдар, мен қатты уайымдадым, енді міне көңілдімін. Көгілдір экраннан көңілді суретшіні көрсету.  <b>Шапалақ. Осы көтеріңкі көңіл күймен серуенге шығайық.</b></p>			<p><i>Жіі-жіі жаттығып,</i>  <i>Үлкен кісі боламыз</i>  <b>Дөңгелектің тапсырмасы.</b>  <b>Миға шабул:</b>  <b>Пед жет ойын: «Не істеуге болмайды?»</b>  1. Үлкендердің алдынан.....  <i>(кесіп өтуге болмайды)</i>  2. Кішкентай баланы.....  <i>(жылатуға)</i>  3. Құстарды.....<i>(атуға болмайды)</i>  4. Қыз баланы.....  <i>(ренжітуге болмайды)</i>  5.. Досыңды.....  <i>(ренжітуге болмайды)</i>  <b>Дид ойын: «Не істеу керек?»</b>  1. Үлкен кісіні.....<i>(сыйлау керек)</i>  2. Үлкеннің тілін....<i>(алу керек)</i>  3. Үлкендерге.....<i>(сәлем беру керек)</i>  4. Кішілерді....<i>(қамқорлау керек)</i>  5. Ата-ананың айтқанын.....  <i>(тілін алу, тындау керек)</i>  6. Көлікте өзіңнен үлкен адамға... <i>(орын беру.)</i>  8. Абайсызда көршіңді немесе досыңды ренжітіп алсаң.....  <i>(кешірім сұрау керек)</i>  <b>Тақпақ . Атам маған әрқашанда,</b>  <b>Кішіпейіл бол деген,</b>  <b>Атасөзімсанамда,</b>  <b>Жасыұлкенге жол берем</b>  <b>Сұрақ – жауап</b>  Бізге Білім ханшайымы не жіберді?  Түстері қандай ?  Сізер барлық тапсырманы жақсы орындадыңдар</p>	<p><i>жапсырып іліп қояйық.</i>  <i>Пішіндерді жапсыру.</i>  <b>Үйді іліп көрсету.</b>  <b>Ситуациялық сұрақ:</b>  Ой балалар біздің үйімізге бір нәрсе жетіспей тұр, не жетіспей тұр деп ойлайсыңдар.  Әрине үйіміздің жан-жағы бос тұр.  <b>Балдарды топқа бөлу.</b>  <b>1-топ</b> үйдің төбесіне күн суретін салу.  <b>2-топ</b> үйдің жан-жағына талдардың суретін салу,  <b>3-топ</b> гүлдердің суретін салу.  <b>Үйді ілу. Шапалақ қуану.</b></p>
--	-------------------------------------------------------------------------------------------------------------------------------------------------------------------------------------------------------------------------------------------------------------------------------------------------------------------------------------------------------------------------------------------------------------	--	--	---------------------------------------------------------------------------------------------------------------------------------------------------------------------------------------------------------------------------------------------------------------------------------------------------------------------------------------------------------------------------------------------------------------------------------------------------------------------------------------------------------------------------------------------------------------------------------------------------------------------------------------------------------------------------------------------------------------------------------------------------------------------------------------------------------------------------------------------------------------------------------------------------------------------------------------------------------------------------------------------------------------------------------------------------------------------------------------------------------------------------------------------------------------------------------------------------------------------------	-------------------------------------------------------------------------------------------------------------------------------------------------------------------------------------------------------------------------------------------------------------------------------------------------------------------------------------------------------------------------------------------------------------------------------------------------------------------------------------------------

				Жарайсыңдар балалар	
Серуенге дайындық	<b>Киіну:</b> Серуенге шығу, балаларды біртіндеп киіндіру, киімдерінің дұрыс киілуін қадағалау, қатармен жүруге дағдыландыру.				
Серуен	<b>Картотека №12</b> Ағаштардан желмен ұшып түсіп жатқан жапырақтарды бақылау.	<b>Картотека №15</b> Балабақша маңындағы сарғайған шөптерді бақылау.	<b>Картотека №17</b> «Күз көрінісін бақылау»	<b>Картотека №18</b> Күзгі жапырақтарды бақылау.	<b>Картотека №20</b> Жәндіктерді бақылау.
<b>Серуен картотекасынан</b>					
Балалардың Үйге қайтуы	Ата аналармен балалардың төлем ақысы туралы, балалардың тазалығы туралы, балалардың тәртібі туралы жеке әңгімелесу.	Ата – аналарға балалармен үйде жеке жұмыс түрлерін мысалы суретті әдемі жапсыруға үйретуін есеру және кеңес беру. Балалардың үйге қайтуы.	Балалардың ауа-райына сәйкес киіндіру туралы әңгімелеу. Балалардың тәртібі жайлы әңгімелеу. Төлем ақыларын уақытымен төлеуін айту Балалардың үйге қайтуы.. Балалардың сұранып үйге қайтуы	Ана – аналармен әңгімелесу. Балаланы балабақшаға уақытында әкеулерін ескерту.	Ана – аналармен әңгімелесу. Баланың бүгінгі жетістігі туралы әңгімелеу.

*Тексерілді*      *2022*

### Тәрбиелеу-білім беру процесінің циклограммасы

Соркөл орта мектебі/шағын орталық

Топ: «Жұлдыздар» ересек

Балалардың жасы: 4 жас

Жоспардың құрылу кезеңі :03.10 – 07.09..2022ж

Күн тәртібінің үлгісі	Дүйсенбі	Сейсенбі	Сәрсенбі	Бейсенбі	Жұма
Балаларды қабылдау	Балалардың көңіл-күйін бақылау. дене қызуын өлшеп тазалықтарын тексеру. Арнайы журналға тіркеу. Мәдени- гигиеналық шараның орындалуын қадағалау. Медбике, психологпен бірлескен жұмыс.				
Ата-аналармен әңгімелесу, кеңес беру	«Балалардың демалыс күндерін қалай, қайда өткізгендері жайлы» әңгімелесу. Ата-аналарға ертеңгілік жаттығуға балаларды үлгертіп әкелулерін ата-аналарға түсіндіру				
Балалардың дербес әрекеті (баяу қимылды ойындар, үстел үсті ойындары,	<b>Картотека №1</b> «Кім тез жинайды» <b>Ойын шарты:</b> Тәрбиеші балаларға ойын шартын түсіндіреді. Себеттің сыртында алма мен қиярдың	<b>Картотека №2</b> «Бізге күз не әкелді?» <b>Ойын шарты:</b> суреттерін көрсетіп, олардың бір-бірінен ажыратып айту тапсырылады. Білімдерін	<b>Картотека №3</b> «Жануарларға қамқор боламыз» <b>Ойын шарты:</b> Балаларға үй жануарларының	<b>Картотека №4</b> «Құстар біздің досымыз» <b>Ойын шарты:</b> суреттер бойынша құстарды екі топқа топтастыру. Балалар сұрақтарға	<b>Картотека №5</b> «Нан дастарханға қалай келеді?» <b>Ойын шарты:</b> Жүргізушінің белгісінен кейін бос тор көздерді

бейнелеу әрекеті, кітаптарқарау және тағы басқа әрекеттер)	суреті жапсырылады. Алманың суреті бар себетке жемістер, ал қиярдың суреті бар себетке көкөністер салынады.	анықтау барысында олар туралы балалардың білетін тақпақтарын айтқызуға болады.	суреттері таратылып беріледі. Әр бала сурет бойынша үй жануары туралы білетінін немесе өз ойын білдіреді.	жауап береді, бір-бірінің жауаптарын толықтырады.	жарыса отырып, қажетті суреттермен толықтыру.
<b>Әлеуметтік-эмоционалды дағдыларды қалыптастыру картотекасынан</b>					
Таңертенгіжаттығу	Қазан айының 1- аптасына арналған таңғы жаттығу кешені. Жаттығу кешені қосымша тіркелген <b>Мақсаты: Жалпы даму жаттығуларын дұрыс жасай отырып, баланың қимыл-қозғалысын шыңдау</b>				
Ұйымдастырылған іс-әрекетке дайындық	Біз гүлдерше өсеміз, Жапырағы жайқалған. Сабақтары салалы, Желмен бірге жайқалған.	Бойыңды сергек тік ұста Емін – еркін тыныста Деміңді ішке тез алда, Сол қолыңды соз алға. Оң қол да бос тұрмасын, Шеңбер жасап зырласын	Топ-топ басайық, Жалаудан күн жасайық. Жаса, жаса алтын күн Жаса, жаса жарқын күн	Бір, екі, үш, Қане, қанат қағамыз. Бір, екі, үш, Қарлығаш боп ұшамыз. Бір, екі, үш, Жинап алдық күш.	Жел улейді у-у Құйын келіп билейді зу-зу Қатты, қатты жел соқты зу-зу Жапырақтар қол соқты ду-ду
Білім беру ұйымының негізгі бойынша ұйымдастырылған іс-әрекет	<b>Қызығушылықты ояту.</b> <b>Аудио дыбыс.</b> Құрметті балалар мен Бағбан атам. Менің күзгі бағма келіп көмек берулеріңді өтінемін. Балалар барамыз ба Бағбан атамның күзгі бағма. Онда жақсылып шынығып алайық. <b>Денешынықтыру.</b> <b>Жалпы даму жаттығулары:</b> 1) колдары белде, басын алға, артқа, оңға, солға бұру; 2) Екі қолдарын айналдыру 4-рет алға қолды түзу ұстау, 4-рет артқа 3) Оң қол жоғарда, сол қол төменде 1,2 дегенде қолдарын артқа-алға сермеу, 3-4 дегенде ауыстыру. 4) Қолдарын кеуденің алдында ұстау: 1,2 дегенде артқа сермеу, 3,4 дегенде	<b>Қоршаған орта Қызығушылықтарын ояту.</b> Балалар, бір дыбыс естілетін сияқты, тыңдайықшы. -Топқа ертегілер әлемінен Сиқыршы қонаққа келеді. <b>Сиқыршы:</b> Сәлеметсіңдер ме балалар, сендер гажайыптарға ертегілер әлемінің гажайып бақшасына барғыларың келе ме? Сиқырлы таяқшаны айналдырып: балаларды ертегілер әлемінің гажайып бақшасына әкеледі. <b>Сиқырлы сандық көрсетеді.</b> Сиқырлы андық ішінен сиқырлы бақшаның көкөністерін көрсетеді. Ендеше бүгін біз <b>«Көкөністер айтысы» ертегісімен танысамыз.</b> <b>Көркем әдебиет.</b> (Балаларға ертегіні саусақ театры арқылы мазмұнын	<b>Менің сүйікті бұрышым Жұмбақтар сыры.</b> <b>Көркем әдебиет</b> <b>Дид ойын: «Ұйқасын тап»</b> Іші толған шәрбат Дәмі қандай әйбат Үзесің бірден жүзін <b>Оның аты-...(жүзім)</b> Дөп-дөңгелек сары Ішінде бар дәні Қызығасың көріп <b>Оның аты-...(өрік)</b> Бір сабақта көп түйме Жей алмайсың көк күйде Санап қара қанша <b>Оның аты-...(ише)</b> Бұтақта ілініп тұрамын, Піскенде себетке құладым. (Жеміс) <b>Дид ойын: «Бақшада ма бақтама»</b> -Бақшада нелер өседі, бақта нелер өседі? Бізге қандай пайдасы	<b>Шаттық шеңбері.</b> <b>Көркем әдебиет</b> <b>Н. Жанаев.</b> Табиғат – анамыз. Табиғат ол – анамыз, Табиғатқа баламыз. Құшағында ойнаймыз, Шаттық әнге саламыз. <b>Қызығушылықты ояту</b> Саяхатты хабарлау. Қай ертегілер еліне саяхатқа баратынымызды мынау сыйқырлы қорапша арқылы білеміз. - мына қорап ашылмай жатыр! -Қораптың үстінде хатты оқу. «Осы жұмбақты шешсеңдер ғана қорап ашылады», - деген. <b>Мига шабуыл</b> Жұмбақ жасыру. Әрі қызыл, әрі тәтті, Татқан жанды таңырқатты.	<b>Қызығушылықты ояту.</b> <b>Телефон шырылдау.</b> <b>Аудиомен дыбыс.</b> Сәлеметсіңдер ме балалар. Мен бағбан атам. Күз мезгілі аяқталуға жақын қалды. Мен барлық жемістерімді жинап алдым, бірақ мына алма ағашым өте биік болып өскендіктен жоғарыда қалған алмаларымды жинай алмай тұрмын. <b>Ой дамыту.</b> <b>Педагог :</b> Ал балалар не істейміз бағбан атаға көмектесеміз бе? (экраннан алма ағашының суреті шығады) <b>Аудио дауыс. Бұл алма ағашы жай ағаш емес сиқырлы ағаш, егер осындағы алуан түрлі алманы алам десеңдер менің тапсырмамады орындайсыңдар. Мен</b>

<p>жанға оңға сермеу, келесі 3,4 дегенде солға қарай сермеу.</p> <p>5) Әр қадам сайын алға еңкейіп жүру.</p> <p>6) Тізені жартылай бүгіп жүру:</p> <p>7) Оң аяқпен секіріп жүру</p> <p>8) Сол аяқпен секіріп жүру</p> <p>9) 2-кі аяқпен секіріп жүру</p> <p><b>Негізгі қимыл қозғалыс жаттығуы .</b></p> <p>1. Допты қағып алу</p> <p>2. гимнастикалық орындық үстімен жүру.</p> <p>Тамаша біз шынығып, күш жинап алдық.</p> <p><b>Көркем әдебиет</b></p> <p>Шымыр, сергек денеміз, Спорт сүйер өренбіз! Біз биіктен самғаймыз, Қарсыластан қалмаймыз. Кеттік саяхатқа</p> <p><b>Қоршаған орта "Ғажайып күз бағына" Саяхат.</b></p> <p>(топ тбөлмесінің екінші жағына үш түрлі алмалар дайындап қою)</p> <p>- Міне "Ғажайып күз бағына" келдік. Мына алма ағашына қараңдаршы, өте көңілсіз сияқты.</p> <p>Неге көңілсіз тұрғанын сұрайық.</p> <p>- Алма ағашы сен неге көңілсізсің?</p> <p><b>Алма ағашы:</b> - Сәлеметсіңдер ме балалар! Менің ғажайып бағыма қош келдіңдер! Менің көңілсіз тұрған себебім, менің алмаларымның барлығы да</p>	<p>мәнерлеп айтып беру).</p> <p><b>Ой қозғау.</b></p> <p>Сұрақ қою.</p> <p>- Балалар, ертегі не жайлы екен?</p> <p>- Ертегідегі көкөністер не үшін дауласты?</p> <p>- Ертегіде қандай көкөністер бар?</p> <p><b>Сахналау.</b></p> <p>Балалар бетперделерді киіп ертегіні сахналау.</p> <p>Балаларды мадақтау.</p> <p><b>Балабақшаға оралу.</b></p> <p>Сиқыршы: Қане, балалар көзімізді жұмайық. Қолындағы сиқырлы таяқшаны айналдырып: бір, екі, үш бізді топқа жеткізеді.</p> <p>балалар, топқа келген соң</p> <p><b>Сиқыршыға рахмет айтып, қоштасады.</b></p> <p><b>Сөйлеуді дамыту.</b></p> <p><b>Тосын сәт.</b></p> <p>Екі бала топқа көкеніс пен жеміс тиелген арбаны сүйреп әкеледі.</p> <p>- Балалар не сүйреп әкелді - Көкеністердің атын атап, көрсетіңдерші.</p> <p>- Енді жемістерді атаңдар. - Көкеністер қайда өседі</p> <p>- Жемістер қайда өседі</p> <p><b>Дид ойын: «Егін жинау»</b></p> <p>Жемістерді бір бөлек себетке, көкеністердің бөлек себетке жинау керек.</p> <p><b>III. Ой қозғау.</b></p> <p>Қысқа көкөністерден не жасаймыз, жемістерден не жасаймыз?</p>	<p>бар? Дәрумендер береді.</p> <p><b>3. Тосын сәт. Айгүл қуыршақ келеді.</b></p> <p>Амандасу. Балалардан көмек сұрайды. Дәрігердің жазған қағазын жоғалтып алдым, онда пайдалы дәрумендер туралы жазған еді, енді сендерден көмек сұрап келдім. Маған пайдалы дәрумендер неде бар екенің айтып беріңдерші?</p> <p><b>Қоршаған орта Сұрақтар ілмегі.</b></p> <p>Сонымен дәрумендерді қайдан аламыз?</p> <p>- Жемістер мен көкөністерден аламыз.</p> <p>- Айгүлге көмектесу үшін не істейміз?</p> <p>- Жоғалтып алған дәрумендерінің суретін салып берейік.</p> <p><b>Сергіту сәті.</b></p> <p><b>Денешынықтыру.</b></p> <p><b>(Айгүлмен бірге сергіту жасайық)</b></p> <p>Алма баққа барайық, (орында тұрып, жүру)</p> <p>Алма теріп алайық, (алма теру қимылын жасайды)</p> <p>Қол жетпесе алмаға (оң қолды көтеріп секіру)</p> <p>Секіріп қол созайық (Екі қолды көтеріп секіру)</p> <p><b>5. Жұмыс жасаудың әдісі – тәсілін түсіндіру, көрсету</b></p>	<p>Дұрыс айтасыңдар, бүгінгі ертегіміздің аты- «Алма» ертегісі.</p> <p><b>III. Ой қозғау. Сөйлемді дамыту.</b></p> <p><b>Дид ойын: «Кім тапқыр»</b></p> <p><b>Шарты:</b> Ертегіде қандай кейіпкерлер барын табу.</p> <p>Мұрны бейне түйме, Үсті толған ине (<b>Кірпі</b>)</p> <p>Түрі көмірге ұқсайды, Қалбалақтап ұшады (<b>Қарға</b>)</p> <p>Қыста ұйықтайды, Жазда қыдырады. (<b>Аю</b>)</p> <p>Қалқиып ұзын құлағы, Елеңдеп қорқып тұрады (<b>Қоян</b>)</p> <p><b>Өлең жолдарын айтып тұрып ертегі еліне бару.</b></p> <p><b>Қоршаған орта</b></p> <p>Ал, балалар, қараңыз, Таңғажайып бар аңыз. Ертегілер еліне, Қыдырып бірге барамыз. Ну орманға енеміз, Әсем гүлдер тереміз. Көңілді боп әрқашан. Тату болып келеміз. Бөлме шетіндегі орман алаңы.</p> <p><b>Ой дамыту.</b></p> <p>Ертегі желісін айтып түсіндіру. Кейіпкерлерін рет-ретімен көрсету.</p> <p>Сұрақ-жауап.</p> <p>- Жылдың қай мезгілі еді?</p> <p>- Жабайы алма қайда қалды?</p> <p>- Алманы кім көрді?</p> <p>- Қоян Қарғаға не деді?</p> <p>- Қарға не істеді?</p>	<p><b>сиқыршымын. Әйпесе алма ағашын өте жоғары өсіп кете береді.</b></p> <p>Педагог Ой балалар ендеше тапсырмаларды орындап, бағбан атаға тезірек алмаларын жинап берейік</p> <p>Балалар: Я біз тапсырмаларды орындауға келісеміз.</p> <p>Ресурс арқылы топқа бөлу</p> <p>1-топ қызыл алма</p> <p>2-топ сары алма</p> <p>3- топ жасыл алма (Тапсырмалар арқылы әр топ жауап беріп ағаштағы алманы себетке жинаймыз)</p> <p><b>1-ші кезең. Қызыл алмаларды жинаймыз. Әр топ бір алмадан жинайды. 1-ші топқа тапсырма.</b></p> <p>Күз мезгілін сипаттаңдар.</p> <p><b>Сұрақ жауап.</b></p> <p>- Күз мезгілінде табиғатта қандай өзгерістер болады?</p> <p>- Күзде жапырақтардың түсі қандай болады?</p> <p>- Құстар қай жаққа ұшып кетеді?</p> <p><b>Жарайсыңдар</b></p> <p><b>2-топқа тапсырма.</b> Күз мезгіліне байланысты Математикалық есеп Педагог балалардың ойлау қабілеттері мен танымдық мүмкіндіктерін дамыту мақсатында берілген сурет бойынша санау, салыстыру ұғымдарын бекіту.</p> <p><b>3-топқа тапсырма</b></p>
----------------------------------------------------------------------------------------------------------------------------------------------------------------------------------------------------------------------------------------------------------------------------------------------------------------------------------------------------------------------------------------------------------------------------------------------------------------------------------------------------------------------------------------------------------------------------------------------------------------------------------------------------------------------------------------------------------------------------------------------------------------------------------------------------------------------------------------------------------------------------------------------------------------------------------------------------------------------------------------------------------------------------------------------------------------	----------------------------------------------------------------------------------------------------------------------------------------------------------------------------------------------------------------------------------------------------------------------------------------------------------------------------------------------------------------------------------------------------------------------------------------------------------------------------------------------------------------------------------------------------------------------------------------------------------------------------------------------------------------------------------------------------------------------------------------------------------------------------------------------------------------------------------------------------------------------------------------------------------------------------------------------------------------------------------------------------------------------------------------------------------------------------------------	----------------------------------------------------------------------------------------------------------------------------------------------------------------------------------------------------------------------------------------------------------------------------------------------------------------------------------------------------------------------------------------------------------------------------------------------------------------------------------------------------------------------------------------------------------------------------------------------------------------------------------------------------------------------------------------------------------------------------------------------------------------------------------------------------------------------------------------------------------------------------------------------------------------------------------------------------------	----------------------------------------------------------------------------------------------------------------------------------------------------------------------------------------------------------------------------------------------------------------------------------------------------------------------------------------------------------------------------------------------------------------------------------------------------------------------------------------------------------------------------------------------------------------------------------------------------------------------------------------------------------------------------------------------------------------------------------------------------------------------------------------------------------------------------------------------------------------------------------------------------------------------------------------------------------------------------------------------------------------------------------------------	---------------------------------------------------------------------------------------------------------------------------------------------------------------------------------------------------------------------------------------------------------------------------------------------------------------------------------------------------------------------------------------------------------------------------------------------------------------------------------------------------------------------------------------------------------------------------------------------------------------------------------------------------------------------------------------------------------------------------------------------------------------------------------------------------------------------------------------------------------------------------------------------------------------------------------------------------------------------------------------------------------------------------------



	<p>ністі. Бірақ, оны теріп алатын ешкім жоқ.</p> <p><b>Барлығы:</b>-Алма ағашы сен көңіліңді түсірме, қазір біз саған көмектесеміз.</p> <p><b>Дид ойын: «Алма жинау»</b></p> <p><b>Алма ағашы:</b> -Рахмет сендерге балалар! Мен жеңілдеп, көңіл-күйім көтеріліп қалды. Мен сендерге тапсырмалар беремін. Егер тапсырмамды жақсы орындасаңдар сендерге өзімнің сыйымды беремін.</p> <p><b>Тапсырма: Еңбек туралы қандай тақпақтар білесіңдер.</b></p> <p>(алдын ала дайындалған жұмыс)</p> <p><b>Сөйлеуді дамыту.</b></p> <p><b>«Еңбек»</b></p> <p>Қырға шықсаң өрлеп, Мұның аты - Еңбек. Кесте тіксең зерлеп, Мұның аты - Еңбек. Гүл отырғызсаң терлеп, Мұның аты - Еңбек. Қиындықтың бәрін, Еңбек қана жеңбек. Саяхаттан қайту.</p> <p><b>Сұрақ –жауап.</b></p> <p><b>Балаларды мадақтау.</b></p> <p><b>Шығармашылық бұрыш.</b></p> <p>Біз күзгі бақта қандай жемістер көрдік. Сол жемісті өзіміз топ бұрышымызға жасап қоямыз ба?</p> <p><b>Математика</b></p> <p>Алманың пішіні қандай? Қандай түсті алмалар бар?</p>	<p>Бүгін қысқа көкөністер тұздап дайындаймыз.</p> <p><b>Топқа бөлу.</b></p> <p>Қиылған суреттер арқылы топқа бөлу.</p> <p><b>Жұмыстың орындалу техникасын көрсету.</b></p> <p>Жұмыс істеу ережесін есімізге түсірейік.</p> <p>Тазалық, ұқыптылық туралы айту.</p> <p><b>Барлық топ банкіні қиып алу.</b></p> <p><b>1-Топ</b> Қызыл қызанақты қиып банкіге жапсыру</p> <p><b>2-Топ:</b> Қияр мүсіндеу</p> <p><b>3-топ:</b> Банкінің ішіне салынған бұрышты бояу.</p> <p><b>4-топ:</b> Күзгі бақшаны құрастыру.</p> <p><b>Қызығушылықты ояту АҚТ технологиясы. (теледидардан көрсету)</b></p> <p>Күз ханшайымы күз мезгілінде терген жемістерін алып келеді.</p> <p><b>Әңгімелеу.</b></p> <p>Жемістер денсаулыққа пайдалы. Өйткені оның құраманыда дәрумендер көп. Жемістерді жеген кезде қолды жуып жеу керек. Мен сендерге жемістер туралы өлең әкелдім.</p> <p><b>«Жемістер жыры»</b></p> <p>Нарттай қызыл алмам бар, Мәз болады алғандар. Жазда әдемі киінем, Тілді балдай үйірем. Көктемде ерте гүлдеймін, Кешігуді білмеймін.</p>	<p>Өз беттерінше жұмыс жасау. Қадағалау, көмектесу</p> <p><b>4. Топқа бөлу(жемістер)</b></p> <p>Қане тіке тұрайық Бау – бақшаға барайық Жеміс теріп алайық Қалтамызға салайық</p> <p><b>1- топ. Алма</b></p> <p><b>Трафаретпен жұмыс.</b></p> <p><b>Алманы бояу.</b></p> <p><b>2- топ. Құлпынай</b></p> <p><b>Қағаздан жыртыу әдісімен жапсыру.</b></p> <p><b>3- топ. Алмұрт.</b></p> <p><b>Ермексаздан мүсіндеу.</b></p> <p><b>4- топ. Шиебағын құрастыру.</b></p> <p><b>Сұрақ – жауап.</b></p> <p>Қандай жеміс салдың? Жемістердің түсін, пішіні қандай? Балалардың жұмысын бағалау. Салынған суретті себетке салып Айгүлге беру. Қоштасу.</p> <p><b>Көркем әдебиет</b></p> <p>Өрік, шие, бәрі бар, Қауын, қарбыз көбейді. Жегің келсе бәрін ал, Неге аласың демейді. Жемісі мол теретін, Күз дос екен бізбенен. Бәрін тауып беретін, Жомарт екен күз деген.</p>	<p>- Кірпі нені алып кетті? - Үшеуі қайда барды? - Аю не депжауапберді?</p> <p>Психологиялық сәт.</p> <p><b>Тыныштық сәті:</b></p> <p>Үнтаспадан сайраған құстардың, жел тербең сыбдырлаған ағаш жапырақтарының, сылдырап аққан судың, сусылдаған құмның, үілдеген желдің даусы естіледі.</p> <p><b>Саяхаттан қайту.</b></p> <p><b>Менің сүйікті бұрышым Жапсыру.</b></p> <p><b>Дид ойын: «Ретімен қой»</b></p> <p><b>Шарты:</b> А3 форматта жасалған орман алаңына Ертегі кейіпкерін жапсыру.</p> <p><b>Тіл ұстарту жаттығуы:</b> Ер-ер-ер Жемістерді тер Сұрағанын бер. Ән-ән-ән Қамба толы дән Әжем айтқан ән.</p> <p><b>Ой қозғау.</b></p> <p><b>Көркем әдебиет</b></p> <p>Балаларға жұмбақ жасыру.</p> <ol style="list-style-type: none"> <li>1. Күзде қолға доп боп оралады. (алма).</li> <li>2. Түбі толған құмалақ. (картон).</li> <li>3. Ұзын мұртты сарылар,қойнында наны бар. (бидай).</li> <li>4. Доптар жатыр желісі бар, қабат-қабат терісі бар. (орамжапырақ).</li> <li>5. Ішіне түйме</li> </ol>	<p><b>Дид ойын: «Жол картасын бейнеле»</b></p> <p><b>Шарты.</b> Кеңістік ұғымын бекіту.</p> <p><b>2-Кезең .</b> Сары алмаларды жинау. Әр топ бір алмадан жинайды.</p> <p><b>Қоршаған орта құстар әлемі</b></p> <p><b>Қызығушылықты ояту.</b></p> <p>Экранмен жұмыс. Жұмбақтың шешуін экраннан көрсету. Балаларды екі топқа бөлу.</p> <p><b>1-топқа тапсырма</b></p> <p>Өзі сақ, өзі ұсақ, Шықылықтап тұрмайды. Құйрығы ұзын, өзі ала, Бұл қандай құс? (Сауысқан)</p> <p>Ауылда, қалада мекені, Жолаушы жүрсек шығарып салады. Алдыңнан шығады Жаныңды еркелетеді. (Қарлығаш)</p> <p>Орманда жоғары, Ағашқа қонады. Тұмсығын балға қып Тоқ-тоқ соғады. (тоқылдақ)</p> <p><b>Дид ойын «Сөйлемді аяқта»</b></p> <p>Ойынның шарты:мен сөйлемдер айтам ,сендер аяқтайсыңдар мұхият тыңдаңдар: Қарға----- қарқылдайды Сауысқан----- шақылдайды</p>
--	---------------------------------------------------------------------------------------------------------------------------------------------------------------------------------------------------------------------------------------------------------------------------------------------------------------------------------------------------------------------------------------------------------------------------------------------------------------------------------------------------------------------------------------------------------------------------------------------------------------------------------------------------------------------------------------------------------------------------------------------------------------------------------------------------------------------------------------------------------------------------------------------------------------------------------------------------------------------------------------------------------------------------------------------------------------	-----------------------------------------------------------------------------------------------------------------------------------------------------------------------------------------------------------------------------------------------------------------------------------------------------------------------------------------------------------------------------------------------------------------------------------------------------------------------------------------------------------------------------------------------------------------------------------------------------------------------------------------------------------------------------------------------------------------------------------------------------------------------------------------------------------------------------------------------------------------------------------------------------------------------------------------------------------------------------------------------------------------------------------------------------------	--------------------------------------------------------------------------------------------------------------------------------------------------------------------------------------------------------------------------------------------------------------------------------------------------------------------------------------------------------------------------------------------------------------------------------------------------------------------------------------------------------------------------------------------------------------------------------------------------------------------------------------------------------------------------------------------------------------------------------------------------------------------------------------------------------------------------------------------------------------------------------------------------------------------	--------------------------------------------------------------------------------------------------------------------------------------------------------------------------------------------------------------------------------------------------------------------------------------------------------------------------------------------------------------------------------------------------------------------------------------------------------------------------------------------------------------------------------------------------------------------------------------------------------------------------------------------------------------------------------------------------------------------------------------------------------------------------------------------------------------------------------------------------------------------------------------------------------------------------------------------------------------------------------------------------------------------------	--------------------------------------------------------------------------------------------------------------------------------------------------------------------------------------------------------------------------------------------------------------------------------------------------------------------------------------------------------------------------------------------------------------------------------------------------------------------------------------------------------------------------------------------------------------------------------------------------------------------------------------------------------------------------------------------------------------------------------------------------------------------------------------------------------------------------------------------------------------------------------------------------

	<p>Алма қайда өседі? Жоғарыда ма төменде ма? Алма ағашының жапырақтарының түсі қандай? <b>Балаларды топқа бөлу.</b> <b>1-топ: Жасыл алма мүсіндеу.</b> <b>2-топ: Қызыл алманы бояу</b> <b>3-топ: Сары алманы жапсыру.</b> <b>4-топ: А3 форматта күзгі бақ құрастыру.</b> <b>Жасаған алмаларды күзгі баққа орналастыру.</b></p>	<p>Піспей тұрған кезімде, «Менен аулақ жүр», - деймін Уылжыған өрікпін, Бау-бақшаға көрікпін. Қара деген атым бар, Менен де дәм татыңдар. Дәрі орнына жүруге, Кейде менің хақым бар. Балаларға қайталатып айтқызу. Мағынасын түсіндіру.</p>		<p>толтырып, бүйірі шықты томпып .(қарбыз). 6. Қызыл, сары кемелер, су бетінде қалқиды. ( жапырақ). <b>«Даналық ағашы » ойыны.</b> Сұрақтарға жауап беру арқылы алмаларды себетке жинау.Біздің бақшамызда балалар жиналмаған алма қалып кетіпті. Олай болса мына алмаларды себетке жинап алайық. Жақында күн суытқалы жатыр, алманы жинап алмасақ үсіп кетеді. 1. Қазір қай мезгіл? 2. Күзде құстар қайда ұшып кетеді? 3. Ауа – райында қандай өзгерістер болады? 4. Күзде жапырақтардың түсі қандай болады. 5. Бау-бақшалардан нелерді жинаймыз? 6. Егін даласынан нені орады.? Балаларды мадақтау.</p>	<p>Тоқылдақ ----- тоқылдайды Бұлбұл – сайрайды Қаз – қаңқылдайды. Торғай – шиқылдайды. Көкек – көкектейді. <b>Сергіту сәті</b> Қарлығаш боп ұшайық, Торғай болып қонайық, Сауысқан боп секіріп, Бүркіт болып самғайық. Қане қанат жазайық Ұшып-ұшып алайық, Орнымызға қонайық. Балалар дала құстары мен үй құстары араласып кетіпті. Біз құстарды топтастырып өз мекеніне орналастырайық. <b>2-топқа тапсырма</b> <b>Сөйлеуді дамыту.</b> <b>1-тапсырма :</b> Қандай құстарды білесіңдер? Күзде құстар неліктен ұшып кетеді? <b>2-тапсырма</b> Құстардың қандай пайдасы бар? Жыл құстары жайлы не айта аласыңдар? <b>3-тапсырма :</b> Құстарға қандай қамқорлық жасайсыңдар? Дид ойын: «Адасқан құстар» <b>Топтық жұмыс.</b> Үй құстары мен мен дала құстарын өз мекеніне орналастыру. <b>Сұрақтар ілмегі:</b> Орман дегенде көз алдымызға не елестейді? Дала құстары қайда</p>
--	----------------------------------------------------------------------------------------------------------------------------------------------------------------------------------------------------------------------------------------------------------------------------------------------------------------------------------------------------------------	---------------------------------------------------------------------------------------------------------------------------------------------------------------------------------------------------------------------------------------------------------------------------------	--	--------------------------------------------------------------------------------------------------------------------------------------------------------------------------------------------------------------------------------------------------------------------------------------------------------------------------------------------------------------------------------------------------------------------------------------------------------------------------------------------------------------------------------------------------------------------------------------------------------------------------------------------------	-------------------------------------------------------------------------------------------------------------------------------------------------------------------------------------------------------------------------------------------------------------------------------------------------------------------------------------------------------------------------------------------------------------------------------------------------------------------------------------------------------------------------------------------------------------------------------------------------------------------------------------------------------------------------------------------------------------------------------------------------------------------------------------------------------------------------------------------------------------------------------------------------------------------------------------------------------------------------------------

					<p>мекендейді?          Үй құстары қайда          мекендейді?</p> <p><b>3-ші кезең. Жасыл          алмаларды жинау. Әр топ          бір алмадан жинайды.</b>  <b>Шығармашылық          саласымен жұмыс          Қызығушылықты ояту.</b>  <b>Құстардың аудио дыбыс</b>  <b>Педагог:</b> Ой балалар күн          суытып барады, құстар          қарнымыз ашты деп          дыбыстап жатыр, қане          құстарды          тамақтандырайық.  <b>Балаларды топқа бөлу.</b>  <b>Жұмыс жасаудың әдіс –          тәсілін түсіндіру, көрсету</b>          Өз беттеріңше жұмыс          жасау. Қадағалау,          көмектесу  <b>1-топ: Дәстүрден тыс          сурет салу.</b> Бала ақ          қағаздың бетіне          трафаретті қою арқылы          торғайды бояйды.  <b>2-топ:</b> Торғайға дән          мүсіндеу.  <b>3-топ:</b> Ағаштарға күзгі          жапырақтарды          жапсыру. Балаларды          мадақтау.  <b>Қортынды</b>  <b>Сұрақ – жауап</b>  <b>Балалар хормен.</b>          Жаңбыр жауды,          Тық-тық-тық.          Сен көшеге шық-шық-шық.          Жел соғады гу-гу-гу,          Жапырақтар ұшты ду-ду-          ду</p>
--	--	--	--	--	----------------------------------------------------------------------------------------------------------------------------------------------------------------------------------------------------------------------------------------------------------------------------------------------------------------------------------------------------------------------------------------------------------------------------------------------------------------------------------------------------------------------------------------------------------------------------------------------------------------------------------------------------------------------------------------------------------------------------------------------------------------------------------------------------------------------------------------------------------------------------------------------------------------------------------------------------------------------------------------------------------------------------------------------------------------------------------------------------------------------------------------------------------------------------------------------------------------------------------------------------------------------------------------------------------------

					Құйын тұрды ой-ой-ой Бұл күз мезгілі екенін біліп қой. Балаларды мадақтау.
Серуенгедайындық	<b>Киіну:</b> Серуенге шығу, балаларды біртіндеп киіндіру, киімдерінің дұрыс киілуін қадағалау, қатармен жүруге дағдыландыру.				
Серуен	<b>Картотека №2</b> Күзгі жапырақтарды бақылау.	<b>Картотека №3</b> Жәндіктерді бақылау.	<b>Картотека №4</b> Ауа-райының салқындауын бақылау	<b>Картотека №8</b> «Жылы жаққа қайтқан құстарды бақылау»	<b>Картотека №9</b> Аула сытырушының еңбегін бақылау.
Балалардың үйге қайтуы	Ата-аналарға балаларын себепсіз балабақшадан қалдырмауларын ескерту. Ата-аналармен баланың ынтасы, қызығушылықтары туралы әңгімелесеу	Ана – аналармен әңгімелесу. Баланы балабақшаға уақытында әкеулерін ескерту. Ана – аналармен әңгімелесу. Баланың бүгінгі жетістігі туралы әңгімелеу.	Ойын бұрышына жинақылық жасау. Дидактикалық ойын: «Неге керек?» Ата – анамен әңгіме. Баланы үйге шығарып салу.	Топ бөлмесіне жинақылық жасау. Дидактикалық ойын: «Орнын тауып бер» Мен үйге барамын.	Ата – анамен әңгіме. Баланы үйге шығарып салу. Демалыс күндері жайлы әңгімелеу. Тазалық туралы ескерту. Сау болыңыз.

Тексерілгені 

### Тәрбиелеу-білім беру процесінің циклограммасы

Соркөл орта мектебі/шағын орталық

Топ: «Жұлдыздар» ересек

Балалардың жасы: 4 жас

Жоспардың құрылу кезеңі : 10.10 – 14.10.2022ж

Күн тәртібінің үлгісі	Дүйсенбі	Сейсенбі	Сәрсенбі	Бейсенбі	Жұма
Балаларды қабылдау	<i>Балалардың көңіл-күйін бақылау. дене қызуын өлшеп тазалықтарын тексеру. Арнайы журналға тіркеу. Мәдени- гигиеналық шараның орындалуын қадағалау. Медбике, психологпен бірлескен жұмыс.</i>				
Ата-аналармен әңгімелесу, кеңес беру	<i>«Балалардың демалыс күндерін қалай, қайда өткізгендері жайлы» әңгімелесу. Ата-аналараға ертеңгілік жаттығуға балаларды үлгертіп әкелулерін ата-аналарға түсіндіру</i>				
Балалардың дербес әрекеті (баяу қимылды ойындар, үстел үсті ойындары, Бейнелеу әрекеті, кітаптар қарау және тағы басқа әрекеттер	<i><b>Картотека №10</b> «Жол әліппесі» <b>Мақсаты:</b> балаларды алдын-ала көшеде жүру ережесімен жүргізушілерге арналған жол және белгілермен таныстыру</i>	<i><b>Картотека №11</b> «Әдептілік»<b>Мақсаты:</b> Балаларды «жақсы» «жаман» сөздерінің мағынасы мен оларды орынды қолдануға үйрету.</i>	<i><b>Картотека №7</b> «Мамандықтың бәрі жақсы» <b>Мақсаты:</b> Балаларды әр түрлі мамандықпен таныстыру, еңбекті құрметтеуге дағдыландыру, өз еліне пайдалы бола білуге тәрбиелеу</i>	<i><b>Картотека №14</b> «Кімге не керек» <b>Ойынның мақсаты:</b> Түрлі мамандықтың еңбек құралдарын танып айта білуге үйрету</i>	<i><b>Картотека № 18</b> «Өз мекеніне орналастыр» <b>Мақсаты:</b> Үй жануарларын дала жануарларыннан ажырата білуге үйрету.</i>
<b>Әлеуметтік-эмоционалды дағдыларды қалыптастыру картотекасынан</b>					

Таңертенгіжаттығу	Қазан айының 1- аптасына арналған таңғы жаттығу кешені. Жаттығу кешені қосымша тіркелген <b>Мақсаты: Жалпы даму жаттығуларын дұрыс жасай отырып, баланың қимыл-қозғалысын шыңдау</b>				
Ұйымдастырылған іс-әрекетке дайындық	Отбасында гүліміз, Көңілді өтер күніміз. «Қайырлы таң!» деп айтамыз, Бір болып кеште қайтамыз.	Кәне, кәне тұрайық, Үлкен шеңбер құрайық. Тұрсақ егер шеңберге, Алақанды ұрайық	Ерте тұрып күнде мен Тереземді ашамын. Сәлем деймін күнге мен Шаттық әнге саламын.	Кел, балалар, күлейік, Күлкіменен түлейік! Қабақ түйген не керек, Көңілді боп жүрейік!	Кел, балалар, күлейік! Күлкіменен түлейік! Күлкі көңіл ашады, Күліп өмір сүрейік!
Білім беру ұйымының кестесі бойынша ұйымдастырылған іс-әрекет.	<b>Қызығушылықты ояту.</b> <b>Сөйлемді дамыту.</b> «Сурет көрмесі» әдісі <b>Дид :</b> «Таныс тағамды таңда» <b>Шарты:</b> Суреттер бұрышынан өздеріңе таныс тағамдарды таңдайды. <b>Ортақ сұрақ :</b> Тағам адам үшін қанишалықты қажет деп ойлайсыңдар? <b>Топқа бөлу.</b> «Мозайка» әдісі <b>Нұсқау:</b> Әр топқа сурет беріледі, балалар мозайка құрастыру арқылы топтарға бөлінеді <b>1-топ:</b> «жемістер» <b>2-топ:</b> «көкөністер» <b>3-топ:</b> «шырындар» <b>4-топ:</b> «тағамдар» <b>Зерттеуді жоспарлау:</b> <b>Ой қозғау: қоршаған орта.</b> 1.Пайдалы және зиянды тағамдардың айырмашылығы қандай? 2.Біз қандай тағамдарды ішуіміз керек? <b>Балалардың өз ойы, сыни ойлау.</b> <b>Тосын сәт:</b> Балалар, бүгін бізге дәрігер апай келіпті, балабақшадағы топтарды аралап денсаулығын тексеріп жүр	<b>Сәлеметсіңдер ме, балалар! (Сәлеметсіз бе!)</b> <b>Бір-біріңізге тағы қалай сәлемдесуге болатынын ойлаңыз ба?</b> <b>Балалар қасында тұрған адамға қолдарын беріп, амандасады. (Қайырлы таң, қайырлы күн, сәлем, қайырлы кеш т.б.)</b> -Міне, бізде достық шеңбер құрылды. Енді бір-бірлеріңізге күлкі сыйлаңыздар! Өйткені, «Көңілді болсаң – саусың, мұңайсаң – аурусың» деп бекер айтпаған. Сәлемдескен кезде бір-біріне денсаулық тілейді. <b>Ой дамыту.</b> Денсаулық үшін тағы не қажет? - Спортпен шұғылданыңыз, сабырлы болыңыз, таза ауада көбірек уақыт өткізіңіз, витаминдер мен дұрыс тамақтаныңыз. - Дұрыс тамақтану – ағзаға пайдалы өнімдер. Азық-түлік слайдтары. <b>Шарты: Дид «Қызыл, сары, жасыл»</b> Мен сендерге тағам слайдтарын көрсетемін, ал сендер дұрыс түсті	<b>Таңажайып сәт: (Микроб қонаққа келеді )</b> <b>Микроб:</b> Сәлеметсіздер ме, менің әлсіз де, кішкентай балаларым. Мен микроб деген патшаларың боламын. Сендер мені күттіңдер ме? Мен жеміс-жидектерді жумай жейтін балалардың қасында жүргенді ұнатамын. <b>Тәрбиеші:</b> Біз сізді шақырған жоқпыз. Біз, балалар, жемістерді жақсылап жуып, тазалап жейміз ғо иә? <b>Балалар:</b> Иә, апай! <b>Микроб:</b> Сіздер менімен қалай күресу керек екенін біледі екенсіздер. Менімен дос болмасаңыздар, мен сіздерді сиқырлап тастаймын. <b>Балалар:</b> Біз сіздің сиқырыңызға сиқырланбаймыз. Сізбен қалай күресу керек екенін білеміз. Жеміс-жидек пен көкөністерді жуып-тазалап көп жейміз. Біздің денсаулығымыз күшті. <b>Дидактикалық ойын:</b> <b>«Дәрумендерді ажырат»</b>	<b>Суреттер әлемі.</b> <b>Шарты: Әр түрлі иллюстрациялар қарау.</b> Суреттердің арасынан мен хат және карта кездестірдім. Хатта Білім профессоры бізді тәжірибе жасау үшін зертханасына шақырады, ал жолда бізге қажетті жемістерді табу керек, ол үшін бізге карта көмектеседі. <b>Дид ойын: «Жемістерді жина»</b> Жемістерді жинап, картадағы жеміс зертханасына кеттік. Қане зертханаға жету үшін көзімізді жұмып, 1,2,3 деп айтамыз. – Ал қазір біз оларды зертханамызда тексеріп көреміз. <b>Тәрбиеші:</b> -Біздің дастарханда жемістер бар, оларды атаңдар. (банан, алмұрт, алма, мандарин, жүзім, лимон). - Иә, олардың барлығы әртүрлі, бірақ бәрібір, кейбір белгілерге сәйкес, ұқсас жемістерді табуға	<b>Көңілді шеңбер</b> Қайырлы таң күлімдеген жүздер! Қайырлы таң күн мен құстар! Барлығы мейірімді, сенімді болсын. Қайырлы таң кешке дейін созылсын! Балалар, бір-бірімізге күлейік, <b>Ой қозғау.</b> Тәрбиеші: «Көңілді болсаң – саусың, мұңайсаң – аурусың». Неліктен олар бұлай айтады деп ойлайсыз? (балалардың жауаптары) Бақытты және сау болу үшін не қажет? (балалардың жауаптары). дұрыс тамақтану қажет. Ол нені білдіреді? (балалардың жауаптары). (Бұл адамға пайдалы тағам). <b>Дид ойын: «Жеміс қайда, көкөніс қайда екенін тап»</b> Мен сендерге үстелге жемістер мен

<p>екен. <b>Дәрігер:</b> <b>Сәлеметсіңдер ме, балалар!</b> <b>Дәрігер:</b> балалар қазір күз мезгілі, тұмау жүріп жатқан кез, өздеріңді қалай сезінесіңдер? <b>Дәрігер:</b> Балалар сендердің топтарыңда ауырып қалған балалар жоқ па? <b>Дәрігер:</b> Сендердің көңіл күйлерің, денсаулықтарың да жақсы екен. Сендер таза ауада көп серуендеп, түнде жақсы ұйықтағандарың көрініп тұр. Деніміз сау болу үшін көкөністен жасалған тағамдар жеуіміз керек, жемістерден жасалған шырындар ішіуіміз керек, спортпен айналысуымыз керек, тазалық сақтау керек. <b>Дәрігер:</b> Сендер қандай сергіту жаттығуларын білесіңдер? Маған көрсетіңдерші? <b>Сергіту сәті:</b> Ал, балалар, тұрайық, Алақанды ұрайық. Оңға қарай иіліп, Солға қарай иіліп, Бір отырып, бір тұрып, Бойымызды жазайық. <b>Дид ойын:</b> «<b>Ғажайып қалта</b>». Ойынның шарты: қалта ішіндегі жемістерді аттарын, түсін айту керек. <b>Көркем әдебиет.</b> «<b>Дұрыс тамақтана біл</b>» кітаптағы керекті мәліметтерді көрсету, балалар өз ойын айту. <b>Дид ойын:</b>«Кім жылдам»</p>	<p>карточкаларды көтересіңдер. (Жасыл - жақсы, сары - жеуге болады, бірақ өте пайдалы емес, қызыл - тамақтан бас тартқан дұрыс). Әрбір өнімде сіз пайдалы және зиянды нәрсені таба аласыз. <b>Дид ойын: «Түрлі-түсті себеттер»</b> Балаларды екі командаға бөлу. Енді сіз аспаз екеніңізді елестетіңіз, кешкі ас дайындайсыз. Ол үшін дүкенге барып, себетті өнімдермен толтыру керек. Пайдалы тағамдарды жасыл себетке, ал зиянды өнімдерді қызылға салу керек. <b>Дид ойын: «Ғажайып сөмке»</b> Біз жемістерді үлкен табаққа саламыз: алма, алмұрт, апельсин, мандарин, лимон, банан, киви, жүзім. - Оларды бір сөзбен қалай атауға болады? (Жеміс.) Барлық жемістер әртүрлі. Олар қалай ерекшеленеді және оларды қалай жіктеуге болады? 1. Олардың пішіні бойынша (дөңгелек, сопақ) айырмашылығы бар-жоғын қарау. 2. Көлемі бойынша (үлкен, кіші). 3. Түсі бойынша (қызғылт сары, жасыл).</p>	<p><b>Мақсаты:</b> Жемістер мен көкөністерді ажырата білуге үйрету, дәрумендердің адам ағзасына қандай пайдасы бар екендігін айту. Түсінік беру. <b>Шарты:</b> Балалар берілген жемістер мен көкөністерді А және С топтарына бөліп орналастыру керек. <b>Тәрбиеші:</b> Балалар, бізге хат келген сияқты. Қарап көрейікші. Бәріміз экранға назар аударайық. Балалар, бізге балабақшамыздың дәрігері не айтар екен, тыңдап көрейік. <b>Ой,ой, ой мен кеттім , мен кеттім микорп қашып кетеді.</b> <b>Ой дамыту.</b> <b>АҚТ технологиясымен жұмыс.</b> (Балабақшаның дәрігері көкөністер мен жемістерді қалай жеу керектігі туралы айтып береді) <b>Сергіту сәті:</b> Дәрумендер – тірегің, АВС деп аласың. Жетіспесе бірі оның, Ауырып сен қаласың. <b>Тәрбиеші:</b> Балалар, дәрумендер тек қана жемістер мен көкөністерде болмайды, сонымен қатар дәрігер апайларымыз арнайы дәріханаларда дәрумендер</p>	<p>болады. - Эксперимент жүргізуді бастау үшін жемістерге сауалнама жүргізу керек. - Бірдей пішіндегі жемістерді тауып, берілген жерге орналастырамыз.. Неліктен бұл жемістер деп ойлайсыңдар? Қалай ойлайсыңдар, қандай жемістердің пішіні, көлемі, түсі ұқсас? 1. Қараңызшы, олар пішіні бойынша ерекшеленеді ме? (дөңгелек, сопақ); 2. Көлемі бойынша (үлкен және кіші); 3. Түсі бойынша (қызғылт сары, жасыл); 4. Дәміне қарай. Тәрбиеші: -Олай болса, жемістерді пішініне, көлеміне, түсіне, дәміне қарай топқа бөлуге болатынын білдік. <b>Қорытынды: Жемістерді әртүрлі белгілерге қарай топтастыруға болады және бұл әртүрлі топтарға әкеледі.</b> Тәрбиеші: Балалар, аздап демалып, дене шынықтыру жаттығуларын жасайық. <b>Сергіту сәті:</b> «Бұл алма» Мынау алма! (тұру) Бұл (қолдар екі жаққа) Тәтті шырынға толы (қолдар белбеуде) Қолыңызды созыңыз (қолыңызды алға созыңыз)</p>	<p>көкөністердің аралас карталарын жайып беремін, ал сендер карточкаларды жемістер мен көкөністер деп екі топқа бөлулерің керек. <b>Тәрбиеші:</b> <b>Енді жемістерді зертханамызда зерттеп көрейік.</b> <b>Педагог үстелге жемістерді қояды:</b> апельсин, мандарин, лимон, банан, алма. Тәрбиеші: Біздің дастарханда түрлі жемістер бар. Олардың атын атап көрейік. Барлық жемістер әртүрлі. Олар қалай ерекшеленеді, қандай негіздер бойынша топтастыруға болады? 1. Қараңыздар, олар пішіні бойынша ерекшеленеді ме (дөңгелек, сопақ)? 2. Түсі бойынша (қызғылт сары, жасыл)? 3. Көлемі бойынша (үлкен және кіші)? 4. Иісі бойынша? 5. Қабықтың құрылымы бойынша (кеуекті және тегіс)? Жемістерді пішініне, көлеміне, түсіне, дәміне, иісіне, қабығының құрылысына қарай топтастыруға</p>
-------------------------------------------------------------------------------------------------------------------------------------------------------------------------------------------------------------------------------------------------------------------------------------------------------------------------------------------------------------------------------------------------------------------------------------------------------------------------------------------------------------------------------------------------------------------------------------------------------------------------------------------------------------------------------------------------------------------------------------------------------------------------------------------------------------------------------------------------------------------------------------------------------------------------------------------------------------------------------------------------------------------------------------------------------------------------------------------------------	------------------------------------------------------------------------------------------------------------------------------------------------------------------------------------------------------------------------------------------------------------------------------------------------------------------------------------------------------------------------------------------------------------------------------------------------------------------------------------------------------------------------------------------------------------------------------------------------------------------------------------------------------------------------------------------------------------------------------------------------------------------------------------------------------------------------------------------------------------------------------------------------------------------------------------------------------	---------------------------------------------------------------------------------------------------------------------------------------------------------------------------------------------------------------------------------------------------------------------------------------------------------------------------------------------------------------------------------------------------------------------------------------------------------------------------------------------------------------------------------------------------------------------------------------------------------------------------------------------------------------------------------------------------------------------------------------------------------------------------------------------------------------------------------------------------------------------------------------------------------------------------------------------------	-------------------------------------------------------------------------------------------------------------------------------------------------------------------------------------------------------------------------------------------------------------------------------------------------------------------------------------------------------------------------------------------------------------------------------------------------------------------------------------------------------------------------------------------------------------------------------------------------------------------------------------------------------------------------------------------------------------------------------------------------------------------------------------------------------------------------------------------------------------------------------------------------------------------------------------------------------------------------	----------------------------------------------------------------------------------------------------------------------------------------------------------------------------------------------------------------------------------------------------------------------------------------------------------------------------------------------------------------------------------------------------------------------------------------------------------------------------------------------------------------------------------------------------------------------------------------------------------------------------------------------------------------------------------------------------------------------------------------------------------------------------------------------------------------------------------------------



<p>ойыны <b>Шарты:</b> Пайдалы және зиянды тағамдарды ажыратып ыдысқа салады Дид ойын: «Кішкентай ғалымдар» Көкөністер мен Жемістер «№ 1 тәжірибе» <b>Мақсаты:</b> жемістер мен көкөністер тұқымдарының құрылымында ядрошық бар екенін көрсету <b>Құрал-жабдықтар:</b> жемістер (алхоры, алма, апельсин, алмұрт); көкөністер (қияр, баклажан, қызанақ, кәді), науалар, пластикалық пышақтар, ұлғайтқыш, балға. <b>Жүргізілу барысы:</b> Педагог балалармен бірге жемістерді тексереді, көкөністер атауларын нақтылайды. Ересек адам балаларды осы жемістердің (көкөністердің) тұқымдары қайда екенін табуға шақырады. Балалар жемістерді кеседі, тұқымын табады. Педагог тұқымдарды үлкейткіш әйнек арқылы қарауды ұсынады. Балалар тұқымдарды қарастырады, сипаттайды, оларды салыстыру, ұқсастықтарды табу (қабықша, ядрошық), балғамен беріктігін тексеру. <b>Қорытынды. Жемістердің (көкөністердің) барлық тұқымдарының ұқсастықтары бар. Оларда</b></p>	<p>-Жемістер бұзылып кетпес үшін қайнатады, кептіреді, мұздатады. Жемістерден қандай тағамдар жасауға болады? Олардың атын бірге атайық. Дид ойын: «Тағамның атын ата» -Лимон шырыны - қандай шырын? (Лимон шырыны). Алмадан жасалған джем? (Алма тосабы) Алмұрт кеспесі? (Алмұрт тосабы). Өрік компоты? (Өрік компоты). Ал енді мен сендерге компотты «пісіруді» ұсынамын. <b>Сергіту «Компот».</b> -Компот пісіреміз. Сізге көптеген жемістер керек, мұнда! Алмаларды турамаймыз Біз алмұртты кесеміз Лимон шырынын сығыңыз Су құйып және құмды салыңыз! Біз пісіреміз, компот пісіреміз, Адамдарға көмектесеміз. Карточкалар бойынша жұппен жұмыс: Дид ойын: «Не артық?» - Балаларға жемістер бейнеленген карточкаларды ұсынамын, олардың арасында көкөністер, саңырауқұлақтар, жаңғақтар мен жидектер бар. Тапсырманы орындағаннан кейін балалар</p>	<p>жасап шығарады. — Балалар, өзіміздің жеке дәріханамызға барып арнайы киімдерімізді киіп, дәрумендерді жасап берейік. (Сары ермексаздан дөңгелек тәрізді пішіннен түрлі дәрумендер жасайды). <b>Ғалымдар бұрышы. Тәжірибе№1</b> <b>Жемістер - оларды қалай жеуге болады?</b> <b>Мақсаты:</b> Балаларға жеміс-жидек тағамдарын дайындаудың әртүрлі тәсілдерін көрсету. <b>Құрал-жабдықтар:</b> жемістер бейнеленген суреттер, «Бақшадағы егін жинау» сюжеттік суреті, кептірілген жемістер, консервіленген және жаңа піскен жемістер салынған табақтар, жеміс компоттары бар стақандар. <b>Жүргізілу барысы:</b> Педагог балалармен бірге жемістер мен сюжетті суреті бар суреттерді қарастырады. Педагог балалардан жемістер мен көкөністердің айырмашылығы неде екенін сұрайды. Ол әрі қарай қарастыруды ұсынады шикі жемістерді алып, адамның оларды қалай жегенін және неліктен екенін сұрайды. Педагог балалармен бірге</p>	<p>Алма жинаңыз (қолыңызды жоғары көтеріңіз) Жел бұтақты тербете бастады (қолымызбен төбесінде тербелеміз) Алма алу қиын (жоғары тартылды) Мен секіремін, қолымды созамын (секірдім) Және тез алма жинаңыз (қолыңызды басыңызға шапалақтаңыз). <b>Тәрбиеші:</b> -Ал енді, балалар, мен сендерді жемістермен тәжірибе жасауға шақырамын. Әрқайсысың өз үстеліңізге келіңіздер. мандаринмен тәжірибе жасайық. мандариндер салынған үстелдерге барайық. -мандарин дер жүзе алады деп ойлайсыңдар ма? (балалардың жорамалдары). Тексерейік? <b>№1 тәжірибе.</b> <b>Түстер құпиясы.</b> <b>Аскөк, пияз.</b> - Аскөктің бір бұтағын алып, оны бумаға салып, қағаз бетіне тік сызық сызамыз, аскөкпен сурет салуға болады ма? - Ол жолды қандай түспен қалдырды? Ал енді картадағы нәтижені белгілеңіз, қараңыз - Аскөк сурет салады ма? - Иә - плюс қойыңыз. Қандай</p>	<p>болатынын білдік. <b>Ой дамыту.</b> Сұрақ –жауап. Апельсин қайда өседі? (ағашта) Дұрыс, сонда қалай айта аласыз: апельсин жеміс пе, әлде көкөніс пе? Балалардың жауаптары. Балалармен әңгіме: Табиғатта апельсиндер - жылтыр жапырақтары бар биік мәңгі жасыл ағаштарда өседі. Олардың сфералық тәжі бар, ақ хош иісті гүлдермен гүлдейді, олардан бәріңіз жақсы көретін жемістер пайда болады. Апельсиндер - сіз жақсы көретін керемет десерт, сонымен қатар олар иммунитетті күшейтетін тамаша құрал. Апельсинмен тәжірибе жасайық. Қортынды тәжірибе: Апельсин қабығының қасиеттері Ал апельсин қабығымен тәжірибе жасап көрейік. Балалар, қалай ойлайсыңдар, шарға қабық шырынын салсаңдар не болады? (Балалардың жауаптары) Сендермен</p>
------------------------------------------------------------------------------------------------------------------------------------------------------------------------------------------------------------------------------------------------------------------------------------------------------------------------------------------------------------------------------------------------------------------------------------------------------------------------------------------------------------------------------------------------------------------------------------------------------------------------------------------------------------------------------------------------------------------------------------------------------------------------------------------------------------------------------------------------------------------------------------------------------------------------------------------------------------------------------------------	----------------------------------------------------------------------------------------------------------------------------------------------------------------------------------------------------------------------------------------------------------------------------------------------------------------------------------------------------------------------------------------------------------------------------------------------------------------------------------------------------------------------------------------------------------------------------------------------------------------------------------------------------------------------------------------------------------------------------------------------------------------------------------------------------------------------------------------------------------------------------------------------------------------------------------	---------------------------------------------------------------------------------------------------------------------------------------------------------------------------------------------------------------------------------------------------------------------------------------------------------------------------------------------------------------------------------------------------------------------------------------------------------------------------------------------------------------------------------------------------------------------------------------------------------------------------------------------------------------------------------------------------------------------------------------------------------------------------------------------------------------------------------------------------------------------------------------------------------------------------------------------------------------	-----------------------------------------------------------------------------------------------------------------------------------------------------------------------------------------------------------------------------------------------------------------------------------------------------------------------------------------------------------------------------------------------------------------------------------------------------------------------------------------------------------------------------------------------------------------------------------------------------------------------------------------------------------------------------------------------------------------------------------------------------------------------------------------------------------------------------------------------------------------------------------------------------------------------------------	-------------------------------------------------------------------------------------------------------------------------------------------------------------------------------------------------------------------------------------------------------------------------------------------------------------------------------------------------------------------------------------------------------------------------------------------------------------------------------------------------------------------------------------------------------------------------------------------------------------------------------------------------------------------------------------------------------------------------------------------------------------------------------------------------------

	<p><b>жаңа өсімдік үшін қоректік қор бар ядрошық бар. Ядрошық тері қабығымен қорғалған.</b>  <b>№ 2 Тәжірибе.</b>  <b>«Жемістер мен көкөністерді бояйтын заттар»</b>  <b>Мақсаты:</b> барлық жемістердің шырыны бар, түсі бар екенін дәлелдеу.  <b>Құрал-жабдықтар:</b> түрлі түсті 3-4 жеміс (киви, апельсин, қара өрік, шабдалы және т.б.); балалар санына сәйкес фильтрленген қағаз парақтары, пластикалық пышақтар және мөлдір шыныаяқтар; луна, клеенка.  <b>Жүргізілу барысы:</b> Адамдар жеміс шырындарын қайдан алады, олар қалай жасалады, түсі неліктен әртүрлі? Педагог жемісті үлкейткіш әйнек арқылы қарауды, содан кейін өз бетінше жеміс кесектерінің шырынын сығуды ұсынады.  <b>Шырындардың түсі</b> салыстырылады - олардың барлығы әртүрлі. Содан кейін балалар шырынды сүзгіден өткен қағаз парақтарына тамызып, шырын кепкен кезде не болатынын күтеді.  <b>Қорытынды. Жеміс бөліктерін сығу нәтижесінде шырын сығылады; Сіз неғұрлым қатты сығыңыз, соғұрлым көп шырын аласыз. Шырын</b></p>	<p>карточкалармен алмасады және оларды тексереді.  <b>Дид ойын: «Зерттеуші шеберлер»</b>  Зертханалық жұмыс ережесін қайталаймыз.  Ақ халатты киіп, зертханаға барамыз.  Зертханада жұмыс.  Енді мен сендерге жұмбақ жасырғым келіп тұр.  Менде, менде бәрі бар,  Дәмім бірде қышқыл, бірде тәтті,  Дәруменім пайдалы.  Кім менің шырынымды ішеді Сол ақылды болып өседі. (Апельсин).  -Апельсин туралы не білесіңдер? (балалардың жауаптары)  <b>Апельсинмен тәжірибе жасайық. Апельсиндер салынған үстелдерге барайық.</b>  <b>№1 тәжірибе. «Бату – батпау».</b>  -Ал, қалай ойлайсыңдар, апельсиндер жүзе алады ма (балалар жорамалдары). Ал тексеріп көрейік. Сіздің алдыңызда екі апельсин бар. Олардың біреуін суы бар ыдысқа салыңыз. Ол жүзетін болады. Ал сіз қатты тырыссаңыз да, оны суға батыра алмайсыз.  Екінші апельсинді арышып, суға салыңыз. Енді не? Сіз өз көзіңізге сенесіз бе? Апельсин батып кетті.  Қалай солай? Екі бірдей</p>	<p>кептірілген және консервіленген жемістерді тексеріп дәм татады, компот ішеді. Әркім бұл өнімдердің қалай ерекшеленетінін салыстырады және қорытынды жасайды.  Балалар әртүрлі тәсілдермен пісірілген бір жемісті табуға, дәмінің айырмашылығын анықтауға үйренеді.  <b>Қорытынды. адам қыста жемістерді әртүрлі тәсілдермен жинау идеясын ойлап тапты: кептіру, сақтау, қайнату. Жемістерде біздің денемізге пайдалы көптеген дәрумендер бар. Бірақ жаңа піскен жемістер ең пайдалы, оларда барлық витаминдер бар. Іс-әрекетті бағалау кезеңі:</b>  — Балалар, дәрумендер дегеніміз не екен?  — Қай тапсырма сіздерге қатты ұнады?  Тәрбиеші: Балалар сендер ұіз жақсы қатынасқандарыңыз үшін сендерге дәрігеріміз өзінің дәрумендерін сыйлыққа беріп жіберіпті.</p>	<p>түс?  - Жасыл  - шеңберді жасыл түске боя.  Енді пиязды қолданып көрейік.  -Пияздың қауырсынын алып, бүктеп, тік сызық сызамыз, пиязбен сурет салуға бола ма?  - Жарайсыңдар, бәрі жақсы болды ....  Пияз сурет салады ма?  - Иә  - Плюс қойыңыз. Қандай түс?  Жасыл  - Шеңберді жасыл түске боя.  - Жарайсың! Нағыз ғалым!  <b>№2 тәжірибе.</b>  <b>Көкөністер қызылша, сәбіз</b>  - Біз сәбіздің бір бөлігін алып, оны қағаз парағына саламыз ....  Нәтиже бізге эскиз жасауға көмектеседі ....  шығу.  - Сәбіз салады ма?  - Иә  -Олай болса, сәбіз салынған суреттің алдына не саламыз?  - Плюс  <b>Шеңбер қандай түсті болады?</b>  - Дұрыс қызғылт сары.  <b>Жарайсың!</b>  - Біз қызылшаның бір бөлігін алып, оны қағаздың үстіне саламыз ....</p>	<p>бірге тексерейік.  (Педагог балаларға қабықтың шырыны шарға түссе, жарылып кететінін көрсетеді).  Балалар, бұл неліктен болды деп ойлайсыңдар?  (Балалардың жауаптары). Апельсин қабығы шырынында ауа көпіршіктері гана емес, сонымен қатар сұйықтық - қышқыл бар, ол шарды тоттандырады.  <b>Тәжірибе №2 КӨКӨНІСТЕРДІҢ ҚҰРАМЫНДА СУ бар ма? Тәжірибе жүргізбес бұрын, бір болжам жасайық: көкөністерде су бар ма, жоқ па?</b>  Сынақ үшін біз әртүрлі көкөністерді алдық: картоп, сәбіз, қызанақ, қияр. Олар екі бөлікке кесіп, кесіндіні қолының бойымен жүргізді. Сіз не сезіндіңіз?  Көкөністерде су бар ма?  Қай көкөністе су көп?  Бірақ кейбір зерттеушілер әлі де күмәнмен қарады. Содан кейін біз майда үккіштен өткізіп, оған сәбіз мен картопты үккіштен өткізіп, дәке арқылы шырынын сығып алдық. Біз қай көкөністе сұйықтық көп екенін салыстырдық - сәбізде</p>
--	------------------------------------------------------------------------------------------------------------------------------------------------------------------------------------------------------------------------------------------------------------------------------------------------------------------------------------------------------------------------------------------------------------------------------------------------------------------------------------------------------------------------------------------------------------------------------------------------------------------------------------------------------------------------------------------------------------------------------------------------------------------------------------------------------------------------------------------------------------------------------------------------------------------------------------------------------------------------------------------------------------------------------------------------	---------------------------------------------------------------------------------------------------------------------------------------------------------------------------------------------------------------------------------------------------------------------------------------------------------------------------------------------------------------------------------------------------------------------------------------------------------------------------------------------------------------------------------------------------------------------------------------------------------------------------------------------------------------------------------------------------------------------------------------------------------------------------------------------------------------------------------------------------------------------------------------------------------------------------------------------------------------------------------------------------------------------	---------------------------------------------------------------------------------------------------------------------------------------------------------------------------------------------------------------------------------------------------------------------------------------------------------------------------------------------------------------------------------------------------------------------------------------------------------------------------------------------------------------------------------------------------------------------------------------------------------------------------------------------------------------------------------------------------------------------------------------------------------------------------------------------	--------------------------------------------------------------------------------------------------------------------------------------------------------------------------------------------------------------------------------------------------------------------------------------------------------------------------------------------------------------------------------------------------------------------------------------------------------------------------------------------------------------------------------------------------------------------------------------------------------------------------------------------------------------------------------------------------------------------------------------------------------------------------------------------------------------------------------------------------------------	------------------------------------------------------------------------------------------------------------------------------------------------------------------------------------------------------------------------------------------------------------------------------------------------------------------------------------------------------------------------------------------------------------------------------------------------------------------------------------------------------------------------------------------------------------------------------------------------------------------------------------------------------------------------------------------------------------------------------------------------------------------------------------------------------------------------------------------------------------------------------------------------------------------

	<p>құрғаған кезде шырынның өзі сияқты түсті дақтар қалады.</p> <p><b>Сол сияқты тәжірибе көкөністермен де жүргізіледі.</b></p> <p><b>№3 Тәжірибе:</b> Күннің өсімдіктің (пияздың) өсуіне әсері»</p> <p><b>Мақсат.</b> Өсімдіктер өсу үшін күн сәулесінің қажеттілігін дәлелдеңіз</p> <p>Құрал-жабдықтар: 2 шам, 2 контейнер топырақ.</p> <p><b>Жүргізілу барысы:</b></p> <p>1) Пиязды контейнерге отырғызыңыз. Біреуін күнге, екіншісін қалпақ астына көлеңкеге салады</p> <p>Жасыл желектің өсіп жатқанын қараңыз.</p> <p>2) Өсімдіктен қақпақты алыңыз. Қандай сабақ? (жарық) Неліктен жарық? Күнге қойыңыз, пияз бірнеше күнде жасылға айналады.</p> <p>3) Көлеңкедегі сабақ күнге қарай созылады, күн тұрған жаққа қарай созылады.</p> <p>Неліктен?</p> <p><b>Қорытынды.</b> Жасыл күйде боялу үшін өсімдіктердің өсуі үшін күн сәулесі қажет, Өсімдіктер күннен жасыл түс беретін хлорофиллді жинайды және тағам ретінде қызмет етеді.</p> <p>6. Лексикалық тақырып: «Көкөністер. Жемістер» №5 тәжірибе «Көкөністер мен жемістер косметика</p>	<p>апельсин, бірақ біреуі суға батып, екіншісі қалқып кетті ме?</p> <p>нені болжауға болады. (Балалардың жауаптары).</p> <p>Қабықтың шынымен апельсиннің суға батып кетуіне жол бермейтінін қалай тексеруге болады. (балалардың жауаптары).</p> <p><b>№2 тәжірибе. Апельсин қабығы батады ма.</b></p> <p>Қабықты суға салайық. "Апельсин қабығында ауа көпіршіктері көп. Олар апельсинді су бетіне итереді. Қабығы болмаса, апельсин батып кетеді, себебі ол ығыстыратын судан ауыр". Апельсин қабығын үлкейткіш әйнек арқылы қарау.</p> <p><b>Қорытынды: сондықтан ауа судан жеңіл деп айтуға болады. Және біз оны дәлелдедік.</b></p> <p><b>№3 тәжірибе «Жүзімге не болады?»</b></p> <p>Бір стақан таза газдалған су немесе лимонад алыңыз да, оған жүзімсалыңыз. Ол судан сәл ауыр және түбіне батып кетеді. Бірақ кішкентай шарларға ұқсас газ көпіршіктері бірден оған жабыса бастайды. олардың көп болатыны сонша, жүзім пайда болады.</p> <p>Бірақ бетінде көпіршіктер жарылып, газ сыртқа шығады. Ауыр жүзім қайтадан түбіне батады.</p> <p><b>Мұнда ол қайтадан газ</b></p>		<p><b>Сергіту сәті. «Бағбан»</b></p> <p>Біз кеше (балалар қол ұстасып шеңбер бойымен жүреді)</p> <p>Қарақат отырғыздық (шұңқыр қазып, оған бұта отырғызуды бейнелеу)</p> <p>Алма ағаштарын әкпен әктедік.</p> <p>(оң қолды жоғары және төмен жылжытыңыз)</p> <p>Біз қоршауды жөндедік. (балға соққыларына еліктейді)</p> <p>Біз әңгіме бастадық (шеңберге қарама-қарсы тұрады, ортаға бір бала шығады, диалог жүргізеді)</p> <p>Сіз біздің бағбанға айтасыз</p> <p>Бізге сыйлық ретінде не бересіз?</p> <p>Мен сыйлық ретінде күлгін алхоры беремін,.....</p> <p>(жемістің әрбір атауына бас бармақтан бастап екі қолға бір саусақ бүгіледі).</p> <p>Біз қызықты, қызықты эксперименттерімізді жалғастырамыз.</p> <p><b>№3 Тәжірибе.</b></p> <p><b>Жидектер қарақат, таңқурай</b></p> <p>- Үстелде сәмкелер бар, оны ашып, жидекті алып, салфеткаға пакетке салып, алақанмен жидекті басыңыз. Қаптаманы аударып, майлықтың түсіне қараймыз.</p> <p>Нәтижені сызамыз.</p> <p>- Қолымызды сүртеміз,</p>	<p>немесе картопта.</p> <p>Балалар шырыннан дәм татқысы келетіндерін білдірді.</p>
--	-----------------------------------------------------------------------------------------------------------------------------------------------------------------------------------------------------------------------------------------------------------------------------------------------------------------------------------------------------------------------------------------------------------------------------------------------------------------------------------------------------------------------------------------------------------------------------------------------------------------------------------------------------------------------------------------------------------------------------------------------------------------------------------------------------------------------------------------------------------------------------------------------------------------------------------------------------------------------------------------------------------------------------------------------------	--------------------------------------------------------------------------------------------------------------------------------------------------------------------------------------------------------------------------------------------------------------------------------------------------------------------------------------------------------------------------------------------------------------------------------------------------------------------------------------------------------------------------------------------------------------------------------------------------------------------------------------------------------------------------------------------------------------------------------------------------------------------------------------------------------------------------------------------------------------------------------------------------------------------------------------------------------------------------------------------------------------------------------------------------------------------------------------	--	-------------------------------------------------------------------------------------------------------------------------------------------------------------------------------------------------------------------------------------------------------------------------------------------------------------------------------------------------------------------------------------------------------------------------------------------------------------------------------------------------------------------------------------------------------------------------------------------------------------------------------------------------------------------------------------------------------------------------------------------------------------------------------------------------------------------------------------------------------------------------------------------------------------------------------------------------------------------------------------------------------	------------------------------------------------------------------------------------

	<p>ретінде»  <b>Мақсаты:</b> Балаларға жемістер мен көкөністерді косметика дайындауда қолдануды көрсету.  <b>Құрал-жабдықтар:</b> қызылша, қияр, алма, шабдалы кремi, қияр маскасы, жеміс хош иісті сусабын, үккіш, пышақ, қағаз майлықтар, айна.  <b>Мазмұны.</b> Мұғалім мен балалар косметика мен бұйымдарды зерттейді, иісі бойынша салыстырады, ұқсастығын табады. Сосын мұғалім балаларды кейбір жемістер мен көкөністердің құндылығы туралы және оларды косметика өндірісінде пайдалану туралы үйретеді.  <b>Педагог</b> балаларды аршылған қызылшамен беттерін ысқылап, айнаға қарап өңінің қалай өзгергенін айтуды ұсынады. Әрі қарай мұғалім барлығын қиярдан немесе алмадан маска жасауға шақырады, оларды үккіште ысқылап, беттеріне қояды. Қағаз майлықтармен қияр маскасын алып тастап, балалар мен мұғалім өң қалай өзгергенін айтады.</p>	<p><b>көпіршіктерімен жабылып, қайтадан көтеріледі. Бұл су «дем шығарғанша» бірнеше рет жалғасады.</b>  <b>Тәжірибе №4 «Сиқырлы лимон».</b>  Біз үлкен шыныаяққа жылы шай дайындаймыз,  Екі стаканға құйамыз.  <b>Стакандардың біріне лимон шырынын сығыңыз.</b>  <b>Қасықпен араластырыңыз.</b>  <b>Шай түсінің қалай өзгергенін бйқауға болады..</b>  Балалар, біз сендермен тәжірибе жасадық:  <b>апельсин суға батады, батпайды, жүзім жүзеді, лимон шырыны түсін өзгертеді. Ең бастысы, жемістер біздің денемізге көмектеседі: олар пайдалы қоректік заттармен қамтамасыз етеді, соның арқасында дене күшті және сау болады.</b>  <b>Дені сау дене микробтар мен аурудан қорықпайды.</b></p>		<p>сыртқа шығып шеңберге тұрамыз.  - Балалар, айтыңдаршы, біз бұл тәжірибелерден не білдік?  Балалардың жауаптары.  -Дұрыс, балалар, біз тек бояумен, қарындашпен ғана емес, табиғи бояулармен – көкөністердің, өсімдіктердің, жидектердің шырынымен де сурет салуға болатынын білдік.  - Кішкене тосын сый жасайық! Маған келіңіз, үстелде әртүрлі көкөністер мен жемістердің бланкілері бар, бір-бірден алып, оларды белгілі бір түсті шырынмен безендіріңіз. Біз оларды бір үлкен табаққа жапсырамыз, әдемі натюрморт аламыз. -  <b>Жарайсың!</b>  - Балалар сендерге зертхана ұнады ма?  - Қандай қызықты және жаңа нәрселерді білдіңіз?  Сізге қандай түстер көбірек ұнайды?  - Балалар, бұл түстерді табиғи деп атауға бола ма? Неліктен?  Мұнда біз табиғи түстердің құпиясын аштық.</p>	
Серуенге дайындық	<b>Киіну:</b> Серуенге шығу, балаларды біртіндеп киіндіру, киімдерінің дұрыс киілуін қадағалау, қатармен жүруге дағдыландыру.				
Серуен	<b>Картотека №1</b>	<b>Картотека №2</b>	<b>Картотека № 3</b>	<b>Картотека №4</b>	<b>Картотека №5</b>

	Күзгі жаңбырды бақылау.	Күзгі жапырақтарды бақылау.	Жәндіктерді бақылау.	Ауа-райының салқындауын бақылау.	Ұшып жүрген құстарды бақылау.
<b>Серуен картотекасынан</b>					
Балалардың үйге қайтуы	Ата-аналармен балабақша күн тәртібі туралы әңгімелесу	Ата-аналарға балалардың жеке бас гигиенасына назар аудару керектігін ескерту.	«Бала қауіпсіздігі басты назарда» ата-аналармен кеңестер жүргізу	Ата-аналарға балаларын себепсіз балабақшадан қалдырмауларын ескерту.	Баланың тәрбиесі туралы әңгімелесу. балабақшаға келуді айту.

Тексерілді

*[Signature]*

### Тәрбиелеу-білім беру процесінің циклограммасы

Соркөл орта мектебі/шағын орталық

Топ: «Жұлдыздар» ересек

Балалардың жасы: 4 жас

Жоспардың құрылу кезеңі : 17.10 – 21.10.2022ж

Күн тәртібінің үлгісі	Дүйсенбі	Сейсенбі	Сәрсенбі	Бейсенбі	Жұма
Балаларды қабылдау	Балалардың көңіл-күйін бақылау. дене қызуын өлшеп тазалықтарын тексеру. Арнайы журналға тіркеу. Мәдени-гигиеналық шараның орындалуын қадағалау. Медбике, психологпен бірлескен жұмыс.				
Ата-аналармен әңгімелесу, кеңес беру	«Балалардың демалыс күндерін қалай, қайда өткізгендері жайлы» әңгімелесу. Ата-аналарға ертеңгілік жаттығуға балаларды үлгертіп әкелулерін ата-аналарға түсіндіру				
Балалардың дербес әрекеті (баяу қимылды ойындар, үстел үсті ойындары, Бейнелеу әрекеті, кітаптар қарау және тағы басқа әрекеттер	<b>Картотека №8</b> «Бұны қай кезде киеді?» Ойын шарты: суреттегі киімдерді қай мезгілде киетіндігін айтқызу.	<b>Картотека №19</b> «Гүлдерді күтеміз» Ойын шарты: гүлдерді екіге бөлу, дала гүлдерін газонның қасына іліп, ал бөлме гүлдерін үйдің қасына қою, суреттер бойынша әңгімелету.	<b>Картотека №17</b> «Әдемі гүл» Ойынның шарты: Гүлдерді түстері бойынша жинау.	<b>Картотека №27</b> «Бұл қай мезгіл?» Ойын шарты: күзгі бау-бақшадағы жемістер мен көкіністердің аттарын атап, пішіндерін, түстерін ажыратады.	<b>Картотека №29</b> «Нан қалай жасалады» Ойын шарты: нанды дастарханға келгенге дейінгі жолын көрсетіп, онда жұмыс істейтін адамдардың еңбегі көрсетіледі.
<b>Әлеуметтік-эмоционалды дағдыларды қалыптастыру картотекасынан</b>					
Таңертенгі жаттығу	Қазан айының 1- аптасына арналған таңғы жаттығу кешені. Жаттығу кешені қосымша тіркелген <b>Мақсаты: Жалпы даму жаттығуларын дұрыс жасай отырып, баланың қимыл-қозғалысын шыңдау</b>				
Ұйымдастырылған іс-әрекетке	Қуанамыз, біргеміз, Бөлінбейді іргеміз.	Қайырлы таң! Ормандар мен далалар.	Қоршаған өмір әлемі, Не деген көркем, әдемі!	Қайырлы таң, құсқа, аңға да,	Ерте тұрып күнде мен Тереземді ашамын.

дайындық	Аясында достықтың, Бір жүреміз күнде біз!	Қайырлы таң! Достасқан бар балалар. Қайырлы таң! Біздің бала бақшамыз. Қайырлы таң! Жора-жолдас, ұл мен қыз!	Сол сұлулықты сақтайық, Мадақтайық, мақтайық!	Қайырлы таң ,жайдары жанға да, Қайырлы таң алға ассын, Кешке дейін жалғассын!	Сәлем деймін күнге мен Шаттық әнге саламын.
Білім беру ұйымының кестесі бойынша ұйымдастырылған іс-әрекет.	<p><b>Тосын сәт.</b> Жай музыка әуені естіледі. Педагог балаларға аң-таң болып қарап, оларды санайды. Ол: «Мен ештеңе түсінбей тұрмын, бізде жаңа бала бар ма?» Дымбұлмеске қарайды. Балалар ия басқа бала бар. Білмесбек бәріне қарап, бәрің сондай әдемі, ақылдысыңдар. Мен де сендермен ойнағым келеді. Мына альбомды әкелдім, бірақ ішінде не бар екенін білмеймін. Қане біз көрейік мүмкін біз білетін шығармыз. Білмесбек мата үлгілері бар альбомды көрсетеді.</p> <p><b>Ой дамыту.</b> Балалар сендер бұл не екенін білесіңдер ме? балалардың жоқ. Бұл киім тігілетін мата үлгілері. Тәрбиеші: Балалар, айтыңдаршы, сендердің үстеріңде не бар? Киім түрлерін атайық Мұны бір сөзбен қалай айтуға болады? (Киім) Қалай ойлайсыңдар, адамдар үнемі осындай киім киген бе? <b>(Жоқ).</b> Дұрыс! Әр уақытта адамдар</p>	<p><b>Қызығушылықты ояту.</b> Бүгін біздің топтан мен қорап тауып алдым. Оның ішінде не бар деп ойлайсыңдар? Мүмкін бос шығар? Ашпай- ақ айта аламыз ба, оны қалай анықтауға болады? Ол ауыр ма, жеңіл ме? Жайлап ашу. Қараңыз, иә, мұнда бірдеңе жазылған. Бірақ мына жерге қараңыз, тек қағаз емес... Басқа нәрсе де бар. Бұл не? Көрсету. (мата) Ал матадан не тігіледі? (киім) Киімнің қағаздан емес, матадан тігілуінің себебін қалай білуге болады? Сендер Ғалым болып, жауабын тапқыларың келе ме? <b>Сонда біз ғалымдарға айналуымыз керек: Үш рет айналып ҒАЛЫМҒА айналайық.</b> Тәжірибе алаңы. Біз «Зертхана» деген жазуы бар үйге жақындаймыз. Балалар, міне, келдік, кіріңдер. Жұмысқа кірісер алдында не киюіміз керек? (халат) Неге? (балалардың жауаптары). Ғалымдар өз тұжырымдарын жазады, сондықтан олардың дәптер</p>	<p><b>Ойын бұрышы</b> <b>Дид ойын: «Киім дүкені»</b> <b>Шарты:</b> киім түрлері бойынша тақырыптық суреттерді орналастыру сыртқы киім, Аяқ киім, әйелдер, ерлер, балалар, қысқы, жазғы, мерекелік, арнайы киімдер.</p> <p><b>Ой дамыту</b> -Киімді кім тігеді? (тігінші) Киім қалай жасалады? (ол тігілген, тоқылған) -Киімнің дизайнын кім жасайды? (сән дизайнері) - Кім киім тігеді? (тігінші) - Киім неден тігіледі? (матадан) – Тігін тігумен қай фабрика айналысады? (тігін фабрикасы) <b>Қызығушылықты ояту.</b> Балаларды қызыл, сары, жасыл, көк түстер бойынша топқа бөлу. <b>1-топ: қызыл түс.</b> <b>Дид ойын: «Жолды табамыз»</b> Біз еденге әртүрлі ұзынша жсолақ маталардан жолдарды орналастырамыз, бұл жолдар. Ал өз кезегінде біз тар, кең, ұзын, қысқа жолды және т.б. табамыз; <b>2- топ: сары түс.</b></p>	<p><b>Проблемалық жағдай:</b> Киім ауыстыратын бөлменің бұрышында киім-кешек шашылып жатыр. Балалар не істеу керек? Балалардың жауаптары: орнына жинау керек. <b>Дид ойын:Киім жинауға көмектесеміз»</b> <b>Шарты:</b> Балалар киімнің атын атап. орнына іліп қояды. Педагог балалардың назарын бір-біріне арқасын қойып отырған қуыршақтарға аударады. Біздің қуыршақтарға не болып жатыр? Балалар: Олар бір-біріне ренжіген. Оларды қалай татуластыруға болады? Құшақтасу,қол алысу, кешірім сұрау, бір-біріне күлу арқылы татуласады. Басқа қалай татуласуға болады? -Бірге ойнауға. <b>Қуыршақтарға «Киімді шкафқа сал» ойынын ойнауға үйретеміз бе?</b> Қане біз жұптасып ойнаймыз. ойынға жұп таңдау.</p>	<p><b>Қызығушылықты ояту.</b> Балалар бүгін таңертең поштамды тексердім және пошта жәшігінен ертегі кейіпкерлерінің хаттарын, тіпті бір пакет таптым. Оларда не жазғанын білгілерің келе ме? Онда Мнемоникалық жолдар бойынша сөйлем құрауға жаттығулар жазған. <b>1.хат: Дид ойын: «Мнемо жолмен сөйлем»</b> <b>Шарты:</b> Мнемокесте арқылы киімдерге сөйлем құрау. Мнемо кесте бойынша әңгіме: Менің ойымша, бұл етік, өйткені олар қоңыр, қара және сұр. Олар былғарыдан жасалған, бұл былғары. Олардың баулары, тілі, өкшесі, табаны бар. Етік. күзде,қысқыда,көктем де киіледі. (қалпақ, көйлек сөйлем құрау. <b>2-ші хат: Дид ойын:</b></p>

<p>эртүрлі киім киген. Киімдердің қалай пайда болғанын, бұрын қандай болғанын білгілерің келедіме? Олай болса мен сендерді саяхатқа шақырамын. Бүгін біз уақыт арқылы саяхатқа шығамыз, алдымен өткенге, содан кейін біз бүгінге ораламыз: біз киімдеріміздің ғажайып түрленуінен өтеміз.</p> <p><b>«Біздің киімдер тарихы» АҚТ технологиясымен жұмыс.</b></p> <p>Тәрбиеші презентацияны қарау барысында киімнің пайда болу тарихы туралы әңгіме жүргізеді.</p> <p>Сіз бен біз болмағанда адамдар орманда, үңгірлерде өмір сүріп, шикі ет жеп, киімсіз өмір сүрген. Жел мен жаңбырдан жасыратын ештеңе болмады. Ал айнала үлкенді-кішілі жапырақты ағаштар, биік шөптер, гүлдер өскен. Осылайша адамдар жапырақтарды бұтақтарға жинап, жаңбыр мен желден қорғанды.</p> <p>- Қалай ойлайсыңдар, шөп пен жапырақтан тігілген киімдер төзімді болды ма?</p> <p>- Дұрыс, нәзік, ол құрғап жыртылады.</p> <p>- Қыста мұндай киіммен жүруге бола ма?</p> <p>- Жоқ.</p> <p>- Неге?</p> <p>- Қыста суық болғандықтан тоңып, ауырып қалуыңыз</p>	<p>халталары болады. Біз де нағыз ғалым ретінде өз тұжырымдарымызды мына +, - белгісі бойынша жазамыз. Біздің зертханада не көріп тұрғаныңызды айтыңызшы? (үстел, қағаз, шүберек, су, т.б.) Тағыз не? Үстелдерде сандар бар. Сондықтан біз тәртіппен жүруіміз керек. Біз бірінші кестені іздейміз, қандай сан? (1)</p> <p>Материалдарды қарайық. Бұл не екен? (мата, қағаз)</p> <p>Үстел үстінде мата мен қағаз жатыр, анықтаймыз</p> <p><b>Тәжірибе №1.</b></p> <p>Балалар, айтыңдаршы, қағазды матадан қалай ажыратамыз? (жауаптар)</p> <p>Енді алдымен қағазды алыңдар. Ол қандай? (қатты, судырлақ, тегіс).</p> <p>Оны оң жаққа қойыңдар. Енді матаны алайық.. Ол қандай? жұмсақ, жылы.</p> <p>Жарайсыңдар балалар! Маған жауаптарыңыз қатты ұнады! Қағазды ұстағанда матадан күштірек сезіне ме? (иә)</p> <p>белгілеу ++</p> <p><b>Тәжірибе №2</b></p> <p><b>Қағаз мен мата сөйлей алады ма?</b></p> <p>Тәрбиеші: Балалар, қағаз бен мата сөйлей алатынын білгілерің келе ме?</p> <p>Балалар: Иә!</p> <p>Тәрбиеші: Бірақ ол үшін бізге үнсіздік керек.</p>	<p><b>Дид ойын: «Жолды жамаймыз»</b></p> <p>Балаларды түсі, үлгісі, пішіні бойынша үлкен матаның бөлігіне сәйкес жасауды алып сәйкестендіру.</p> <p><b>3- топ: Жасыл түс.</b></p> <p><b>Дид ойын: «Түймелерді тап»</b></p> <p>Шарты: Балаларды қуыршаққа көмектесу үшін үлгі бойынша түймелерді табуға шақыру.</p> <p><b>4-топ: Көк түс.</b></p> <p><b>Дид ойын: «Артығын тап»</b></p> <p>Шарты: төрт суреттің ішінен қосымша біреуін алып тастау керек (киім бейнеленген үш сурет, біреуі аяқ киім немесе бас киім немесе киімге мүлдем қатысы жоқ нәрсе)</p> <p><b>Ой қозғау.</b></p> <p>Дид ойын:</p> <p>«Кішкентай ғалымдар»</p> <p>Қағаз, шүберек және сумен тәжірибе жасау:</p> <p>Шарты: балаларды қағаз бен матаның қасиеттерімен және оларды салыстыруға үйрету, балаларға белгілі бір заттардың, әрекеттердің және жағдайлардың әсерінен олардың күйінің өзгеруін көруге көмектесу.</p> <p><b>№1 Тәжірибе.</b></p> <p>Қағазға және жарықта матаға мұқият қарасаңыз, матаның жіптерден тұратынын көруге болады, ал қағаздан көре алмаймыз. Қағаз басқа материалдан</p>	<p>Шарты: Шкафтағы сөрелер эртүрлі түстерде екенін есте сақтаңдар және біз сөремен бірдей түсті киімдерді таңдаймыз. Көйлектің аты қандай, түсі қандай?</p> <p><b>1-ші бала:</b> Бұл қызғылт сары түсті көйлек.</p> <p><b>2-ші бала:</b> Бұл жасыл шорт және т.б. Соңында балалар тапсырманың дұрыстығын бір-бірін тексереді.</p> <p><b>1, 2, 3 - ойынды бастау. (Музыкамен)</b></p> <p>Қызықты ойын үшін қуыршақтар балаларға алғыс білдіреді.</p> <p>Жарайсыңдар балалар, керемет жұмыс жасап, шкафтағы заттарды ретке келтірді.</p> <p><b>Дид ойын: «Көңілді сыйлық»</b></p> <p><b>Сұрақ –жауап.</b> Үстелдің үстінде не жатыр? майлықтар, желім, картоннан кесілген 2 көйлек силуэттері бар. Қане қуыршақтарға өз қолымызбен сыйлық жасаймыз.</p> <p>Көйлектерді түрлі түсті гүлдермен безендіріңіз.</p> <p><b>Балаларды топқа бөлу.</b></p> <p><b>1-топ:</b> Көйлекке гүлдерді жапсыру.</p> <p><b>2-топ:</b> Көйлекке гүл салу, бояу.</p>	<p><b>«Түрлі –түсті қалпақ»</b></p> <p>Білмесбекке достары көптеген түрлі-түсті қалпақ сыйлады. Оның достары қандай қалпақ сыйлады? Балалар Білмесбекке кім қандай қалпақ бергені туралы мнемоникалық жолдар бойынша сөйлемдер құрайды:</p> <p>Білмесбекке көк қалпақ сыйлады, т.б. Осылайша Білмесбек тек көк қалпақ киіп жүрді, ал қалғандары жай ғана бөлмеде шашылып жатты. Бір күні ол барлық қалпақтарды жинауға бел буды, бірақ ол жинай алмады. Қане көмектесеміз бе?.</p> <p><b>Дид ойын:</b></p> <p><b>«Қалпақтарды жинаймыз»</b></p> <p>Суретке қарап, бөлмедегі барлық қалпақтарды тауып, сөйлемдер құрау.</p> <p>«Қызыл қалпақ үстелдің астында. Ол үстелдің астынан қызыл қалпақ алды»</p> <p>Жасыл қалпақ жоғарыда әлулә тұр.</p> <p>Сары қалпақ шкафтың оңжағында тұр.....</p> <p><b>3-ші хатты ашу.</b></p> <p><b>Дид ойын: «Тігінші</b></p>
---------------------------------------------------------------------------------------------------------------------------------------------------------------------------------------------------------------------------------------------------------------------------------------------------------------------------------------------------------------------------------------------------------------------------------------------------------------------------------------------------------------------------------------------------------------------------------------------------------------------------------------------------------------------------------------------------------------------------------------------------------------------------------------------------------------------------------------------------------------------------------------------------------------------------------------------------------------------------------------------------------------------------------------------	-----------------------------------------------------------------------------------------------------------------------------------------------------------------------------------------------------------------------------------------------------------------------------------------------------------------------------------------------------------------------------------------------------------------------------------------------------------------------------------------------------------------------------------------------------------------------------------------------------------------------------------------------------------------------------------------------------------------------------------------------------------------------------------------------------------------------------------------------------------------------------------------------------------------------------------------------------------------------------------------------------------------------------------------------------------------	---------------------------------------------------------------------------------------------------------------------------------------------------------------------------------------------------------------------------------------------------------------------------------------------------------------------------------------------------------------------------------------------------------------------------------------------------------------------------------------------------------------------------------------------------------------------------------------------------------------------------------------------------------------------------------------------------------------------------------------------------------------------------------------------------------------------------------------------------------------------------------------------------------------------------------------------------------------------------------------------------------------------------------------------------------------------------------	------------------------------------------------------------------------------------------------------------------------------------------------------------------------------------------------------------------------------------------------------------------------------------------------------------------------------------------------------------------------------------------------------------------------------------------------------------------------------------------------------------------------------------------------------------------------------------------------------------------------------------------------------------------------------------------------------------------------------------------------------------------------------------------------------------------------------------------------------------------------------------------------------------------------------------------------	---------------------------------------------------------------------------------------------------------------------------------------------------------------------------------------------------------------------------------------------------------------------------------------------------------------------------------------------------------------------------------------------------------------------------------------------------------------------------------------------------------------------------------------------------------------------------------------------------------------------------------------------------------------------------------------------------------------------------------------------------------------------------------------------------------------------------------------------------------------

	<p>мүмкін.</p> <p>-Ормандарда адамдардың қасында әртүрлі жануарлар өмір сүрді. Олар желден де, суықтан да қорықпайды.</p> <p>– Сонда әлгі адамдар ойлады: «менде мал сияқты жылы тері болса, мен тоңмас едім».</p> <p>–Осылайша адамдар аңға шығып, аңның терісін алып, одан киім тіккен.</p> <p>Педагог терінің бір бөлігін көрсетеді.</p> <p>Міне мынандай тері. Оны біреуімізге өлшеп көрейік.</p> <p>Тері қандай?Тері кішкентай.</p> <p>Неліктен біз онымен ештеңе тіге алмаймыз? Бізге қандай тері керек? (үлкен)</p> <p>Үлкен теріні алу үшін үлкен аңды аулау керек.</p> <p>Ендеше аңшылар ойынын ойнайық.</p> <p><b>Қим ойын: «Аңшылар»</b></p> <p>Сонымен аңшылар! жануарларды көп өлтіруге болмайды екен.</p> <p>- Тері киім кию ыңғайлы болады ма?</p> <p>Жоқ, ауыр, жазда ыстық болады.</p> <p>Содан адамдар ыңғайлырақ киім туралы ойлана бастады.</p> <p>Олар далада шөп-зығыр өсетінін байқады. Егер оның сабақтары ұсақталған болса, онда олардан жіп иіруге болады, ал иірілген жіптен - матадан кенеп</p>	<p>Тәрбиеші: Біз тыныш отырамыз, алдымен қағаздан жасалған орамалды аламыз, оны мыжып бастаймыз. Сіз не естисіз?</p> <p>Балалар: Сыбырлайды, сөйлейді.</p> <p>Тәрбиеші: Дұрыс, сыбдырлайды. Енді матадан жасалған орамалды алыңыз, біз оны мыжып бастаймыз. Тыңдаңыз, мата сөйлей ме? Сіз бірдеңе естисіз бе?</p> <p>Балалар: Ештеңе!</p> <p>Тәрбиеші: Дұрыс, матадан жасалған орамал сөйлемейді, дыбыс шығармайды, бірақ қағаз орамал сыбырлайды. Қағазды сыбырлататын киімді ме немесе матадан үнсіз тұрған киім кигенді ұнатамыз ба? Қайсы киім жақсы? Белгілеңіз ұнамайтынға – ұнайтынға +қоямыз.</p> <p><b>Тәжірибе№3.</b></p> <p><b>Қағаз мен матаны тегістеу.</b></p> <p>Тәрбиеші: Балалар, қараңдаршы, орамалымыз умаж болып кеткен, енді оларды түзеп көрейік.</p> <p>Алдымен қағаз орамалды қолыңызбен тегістеңіз. Сіз оны тегістей алдыңыз ба?</p> <p>Тәрбиеші: Иә, дұрыс айтасың! Қағаз орамалдың мыжылғаны онша, түзелмейді. Қолымызбен матадан жасалған орамалды тегістеп көрейік. Не болды?</p>	<p>(үгінділер) жасалған.</p> <p><b>№2 Тәжірибе.</b></p> <p>Қағаз мен матаны қайшымен кесуге болады. Қағаз матаға қарағанда оңай және жылдам кесіледі.</p> <p><b>№ 3 Тәжірибе</b></p> <p>Қағаз оңай жыртылады, мата жыртылмайды, өйткені мата қағаздан күшті, берік.</p> <p><b>№4. Тәжірибе.</b></p> <p>Қағаз мен мата судан ылғалданады. Ылғал қағаз оңай жыртылады, жабысқақ болады. дымқыл шүберек жыртылуы ауыр болады .</p> <p>Балалар өз бетінше қорытынды жасайды - киімдерді қағаздан тігуге болмайды, өйткені ол нәзік болады, оны киюге болмайды. Киімді тек матадан тігуге болады.</p> <p><b>Дид ойын: «Қарсы сөзді айт»</b></p> <p>Педагог сөздерді атайды, ал балалар керісінше айту керек.</p> <p>Таза - ... (лас)</p> <p>Умаж - ... (үтіктеу)</p> <p>Жаңа - ... (ескі)</p> <p>Кию - ... (шешу)</p> <p>Ақ-... (қара)</p> <p><b>Физикалық даму</b></p> <p>- «Қуыршақты серуендеуге киіндір» <b>эстафетасы:</b></p> <p>Ойын бұрышында екі түрлі</p>	<p><b>3-топ:</b> Майлық үстіне қуыршаққа ермексаздан кофет жасау.</p> <p><b>4-топ:</b> Қуыршақтарға сыйлыққа гүл құрастыру.</p> <p>Дид ойын: «Музыкалық қалпақ»</p> <p>Шарты: музыка ойнай бастайды, ол ойнап жатқанда, сіз қалпақты айналдырасыз. Музыка тоқтаған бойда қолында қалпағы бар адам оны басқа баланың басына кигізеді.</p>	<p><b>кірпінің хаты»</b></p> <p><b>-Келесі хат бізге тігінің кірпіден келді.</b></p> <p>Ол орман адамдарына киім тігуге шешім қабылдады. Кірпінің кімге қандай киім тіккенін білгілерің келе ме?</p> <p>Кірпі тиінге жейде юбка тігіп берді. Кірпі тиінге қандай юбка тіккен?</p> <p>Киімдерді сипаттау, әңгіме құрастыру</p> <p><b>4-ші хат Машадан келген.</b></p> <p>Шарты: Жағдаяттар бойынша ойлану..</p> <ul style="list-style-type: none"> <li>• Жазда түкті қалпақ кисеңіз не болады?</li> <li>• Қыста шорт пен футболка киіп жүрсеңіз не болады?</li> <li>• Жаңбырда тәпішке киіп алсаңыз не болады?</li> <li>• Ыстықта панаманы кимесеңіз не болады?</li> <li>• Желді ауа райында бас киімсіз жүрсеңіз не болады?</li> <li>• Егер сіз суықта қолғапсыз жүрсеңіз не болады?</li> </ul> <p><b>Сергіту</b></p> <p><b>жаттығуы.</b></p> <p>Таңертең ерте тұрамын, Беті қолды жуамын. Апам берген киімді, Өзім киіп аламын.</p>
--	-----------------------------------------------------------------------------------------------------------------------------------------------------------------------------------------------------------------------------------------------------------------------------------------------------------------------------------------------------------------------------------------------------------------------------------------------------------------------------------------------------------------------------------------------------------------------------------------------------------------------------------------------------------------------------------------------------------------------------------------------------------------------------------------------------------------------------------------------------------------------------------------------------------------------------------------------------------------------------------------------------------------------------	----------------------------------------------------------------------------------------------------------------------------------------------------------------------------------------------------------------------------------------------------------------------------------------------------------------------------------------------------------------------------------------------------------------------------------------------------------------------------------------------------------------------------------------------------------------------------------------------------------------------------------------------------------------------------------------------------------------------------------------------------------------------------------------------------------------------------------------------------------------------------------------------------------------------------------------------------------------------------------------------------------------	----------------------------------------------------------------------------------------------------------------------------------------------------------------------------------------------------------------------------------------------------------------------------------------------------------------------------------------------------------------------------------------------------------------------------------------------------------------------------------------------------------------------------------------------------------------------------------------------------------------------------------------------------------------------------------------------------------------------------------------------------------------------------------------------------------------------------------------------------------------------------------------------------------------------------------------------------------------	------------------------------------------------------------------------------------------------------------------------------------------------------------------------------------------------------------------------------------------------------------------------------------------------------------------------------------------	--------------------------------------------------------------------------------------------------------------------------------------------------------------------------------------------------------------------------------------------------------------------------------------------------------------------------------------------------------------------------------------------------------------------------------------------------------------------------------------------------------------------------------------------------------------------------------------------------------------------------------------------------------------------------------------------------------------------------------------------------------------------------------------------------------------------------------------------------------------------------------------------------------------------------------------------------



<p>жасауға болады деп ойлады. Адамдар осындай матамен оранған.</p> <p><b>Біз де жасап көрейік.</b></p> <p><b>Дид ойын: «Тігілмеген киім»</b></p> <p>Педагог екі баланы шүберекпен орайды.</p> <p>Сұрақ – жауап:</p> <p>- Осылай жүрген ыңғайлы ма? (Жоқ)</p> <p>- Неге? Мата түседі, денеді қалмайды, қозғалуға ыңғайсыз</p> <p>- Дұрыс, мата түсіп қалмас үшін қолөнершілер матаның шеттерін тігуге кірісіп, осындай киімдерге ие болдық.</p> <p><b>Ой қозғау.</b></p> <p>- Балалар, киім тігу үшін қандай құралдар қажет? Дид ойын: «Не артық?»</p> <p>- Экранға қараңызшы, төрт заттың бейнесі, оның үшеуімен киім тігуге болады, ал біреуімен киім тігуге болмайды. Киім тігуге жарамсыз затты анықтау керек.</p> <p>қайшы, жіп, балға, түйме. ине, қайшы, орындық, жіп. түйме, жіп, үстел, ине. жіп, ине, шкаф, қайшы.</p> <p><b>Жарайсыңдар!</b></p> <p>Қой жүнінен жүн маталар тоқылған.</p> <p>- Бір кездері көйлектер ойлап табылып, оларға қымбат маталарды көп жұмсай моншақ, жылтырақтармен безендірілген.</p> <p>- Қалай ойлайсыз, мұндай киіммен жүру ыңғайлы ма?</p>	<p>Балалар: Бұл тегістеледі! Тәрбиеші: Дұрыс, матадан жасалған орамал тегістелгенде түзеледі. белгілеңіз - +</p> <p><b>№ 4 Тәжірибе.</b></p> <p><b>Қалың, жұқа.</b></p> <p><b>Дид ойын: «Кім жасырды?»</b></p> <p>Бізде көп ойыншықтар бар, біз оларды көреміз.</p> <p>Ойыншықтарды ешкім көрмес үшін қағазды қалай пайдалануға болады? (Қағазға орау, қағаздың астына тығу). Үстелде қандай ойыншықтар бар екенін есте сақтаңдар. Бір бала маған ойыншықты жасыруға көмектеседі, ал қалған балдар көздерін жұму керек. Қарамаймыз. Қане көзімізді ашаңыз – Қандай ойыншық «жасырынды»? (Матамен де солай істейміз.</p> <p>-Ойыншықтарды неге көрмедік? (Қағаз мен мата мөлдір емес). Дұрыс.</p> <p>Белгілеу екеуіне де + +</p> <p><b>Балалар, сәл демалайық:</b></p> <p><b>Дене шынықтыру:</b></p> <p>Мен орамалымды жуамын Мен оны ысқылаймын, Оны қатты сығамын. Орамалымды сілкемін. Мен оны жіпке ілемін. Басқа үстелге барайық</p> <p><b>№ 5 тәжірибе.</b></p> <p><b>Қағаз бен матаның беріктігін тексереміз</b></p> <p>Ал енді бізді тағыз бір</p>	<p>қуыршақтың киімдері әртүрлі ретпен, әр қуыршақтан бірдей заттардың саны бар. Үстелде шешінбеген екі қуыршақ отыр, серуендеуге киінуді күтіп отыр.</p> <p>Бір қуыршақ қысқы ауа райына жылы киім кию керек, ал екіншісі жазғы серуенге жиналуы керек.</p> <p><b>Балаларды 2 командаға бөлу.</b></p> <p>Педагогтың бұйрығымен балалар бір-бірден үстелге жақындап, қуыршақтарына бір киім (дұрыс ретпен) таңдап кигізеді, оны дұрыс атайды, содан кейін келесі бала шығып, таңдап киеді, қуыршақ толық киінгенше бір баладан келіп киіндіреді. Қай топ тапсырманы тез және дұрыс орындаса, сол жеңіске жетеді.</p> <p>Эстафета аяқталғаннан кейін командалар қуыршақтарының қандай киім кигенін айтады.</p>			<p>Кешке үйге келгенде, Бәрін жинап қоямын.</p> <p><b>Пакеттен шыққан тапсырма.</b></p> <p>Аудың кофтасын боя</p> <p>Тийннің юбкасын жапсыру</p> <p>Білмесбектің қалпағын мүсіндеу</p> <p>Машаға тігін машинасын құрастыр.</p> <p><b>Балалардың жұмысын көрмеге апару, суретке түсіру, балаларды мадақтау.</b></p>
-------------------------------------------------------------------------------------------------------------------------------------------------------------------------------------------------------------------------------------------------------------------------------------------------------------------------------------------------------------------------------------------------------------------------------------------------------------------------------------------------------------------------------------------------------------------------------------------------------------------------------------------------------------------------------------------------------------------------------------------------------------------------------------------------------------------------------------------------------------------------------------------------------------------------------------------------------------------------------------------------------------------------------------------------------------------------------------	-----------------------------------------------------------------------------------------------------------------------------------------------------------------------------------------------------------------------------------------------------------------------------------------------------------------------------------------------------------------------------------------------------------------------------------------------------------------------------------------------------------------------------------------------------------------------------------------------------------------------------------------------------------------------------------------------------------------------------------------------------------------------------------------------------------------------------------------------------------------------------------------------------------------------------------------------------------------------------------------------------------------------------------------------------------	--------------------------------------------------------------------------------------------------------------------------------------------------------------------------------------------------------------------------------------------------------------------------------------------------------------------------------------------------------------------------------------------------------------------------------------------------------------------------------------------------------------------------------------------------------------------------------------------------------------------------------------------------------------------------------------------------------------	--	--	--------------------------------------------------------------------------------------------------------------------------------------------------------------------------------------------------------------------------------------------------------------------------------------------------------------------

	<p>(Жоқ, өйткені адамдар тез жүре алмайды, жүгіре алмайды, баспалдақпен көтеріле алмайды, спортпен айналыса алмайды. Ауыр болды, көп мата мен әшекейлер қажет болды).</p> <p>- Бірте-бірте біз адамдар ыңғайлы киетін киімдерді ойлап тапты.</p> <p>Дид ойын: «Ұнайды, ұнамайды»</p> <p>- Саған киімдерің ұнай ма? (Иә).</p> <p>- Ол қандай? (Киіміміз ыңғайлы, әдемі, ұқыпты).</p> <p>- Қандай киім түрлерін білесіңдер? (Юбкалар, шалбарлар, көйлектер, пальтолар...).</p> <p><b>Дид ойын: «Әрекетті атаңыз»</b></p> <p>- Киіміміз ұқыпты, әдемі болуы үшін не істеу керек? (Оған қамқорлық жасау керек)</p> <p>- Киімге күтім жасауды білесің бе? (Иә).</p> <p>Егер киім лас болса? (киім жуылады).</p> <p>Егер ол мыжылған болса? (киім үтіктеледі).</p> <p>Егер жыртылған болса? (киім тігіледі).</p> <p>Киімімізді шешіп алсақ, не істейміз? (Ақырын іліп қоямыз немесе бүктейміз)</p> <p>Дұрыс. Жарайсыңдар</p>	<p>эксперимент күтіп тұр.Енді біз орамалымызды кір деп есептейміз және біз оларды жуу керекпіз.</p> <p>Тәрбиеші: Алдымен матадан жасалған орамалды алып, суға батырамыз, сығып аламыз. Біз не көріп тұрмыз?</p> <p><b>Балалар: Ол суланып қалды.</b></p> <p>Тәрбиеші: Енді қағаз орамалды суға батырамыз,сығыңыз, түзетіп көріңіз. Сіз не көріп тұрсыз?</p> <p><b>Балалар: Ол суланды, жыртыла бастады.</b></p> <p>Тәрбиеші: Сонымен, қандай қорытынды жасауға болады? (балалардың жауаптары) Дұрыс, матадан жасалған орамалды жууды шешсек, ол суланады, бірақ жыртылмайды. Ал қағаздан орамалды жусаңыз, ол суланып, жыртыла бастайды және лақтыруға тура келеді. Сонымен, орамалдардың қайсысы күштірек - матадан немесе қағаздан жасалған ба?</p> <p>Балалар: Матадан жасалған орамал күштірек .</p> <p>Белгілеп, жақсы және жаман жақтарын санаймыз</p> <p><b>Жарайсыңдар балалар!</b></p> <p><b>Зерттеуіміз аяқталды, топқа қайтатын уақыт келді (халаттарымызды шешеміз), бірақ қайту үшін санамақ айтуымыз керек.</b></p> <p><b>4. Рефлексия.</b></p>			
--	------------------------------------------------------------------------------------------------------------------------------------------------------------------------------------------------------------------------------------------------------------------------------------------------------------------------------------------------------------------------------------------------------------------------------------------------------------------------------------------------------------------------------------------------------------------------------------------------------------------------------------------------------------------------------------------------------------------------------------------------------------------------------------------------------------------------------------------------------------------------------------------------------------------------	---------------------------------------------------------------------------------------------------------------------------------------------------------------------------------------------------------------------------------------------------------------------------------------------------------------------------------------------------------------------------------------------------------------------------------------------------------------------------------------------------------------------------------------------------------------------------------------------------------------------------------------------------------------------------------------------------------------------------------------------------------------------------------------------------------------------------------------------------------------------------------------------------------------------------------------------------------------------------------------------------------------------------------------------------------------	--	--	--

	<p><i>Киім ұқыпты және жаңа болуы керек.</i></p> <p><i>Тазалаймыз, үтіктейміз, жуамайз және құрғатамыз</i></p> <p><i>Білмесбек Алақай енді мен біздің киімдеріміздің тарихын білемін, мен достарыма бәрін айтып беремін. Мен сіздерге сыйлық ретінде конверт қалдырамын, оны маған Мыстан кемпір берді.</i></p> <p><i>Тәрбиеші конвертті ашады, көп парақтар. Бұл парақтарды неге берген бізге.</i></p> <p><i>Егер парақты Мыстан берген болса және ол өнертапқыш болса, ол тағыз да сиқыр қолданған шығар. О керемет парақтың басқа беттерінде суреттер салынған Қараңдаршы балалар ненің суреті.</i></p> <p><i>Киімдердің .Енді біз сиқырлы бояуларды алып, осы киімдерді бояймыз.</i></p> <p><i>Конвертте тағызда түсініксіз суреттер бар. Бұл суреттерді құрастырып шығару керек.</i></p> <p><b>Балалар біз шығармашылық орталығына барайық.</b></p> <p><b>Балаларды топқа бөлу.</b></p> <p><b>1-топ.</b> Парақтағы суреттерді бояу.</p> <p><b>2-топ:</b> Қиылған суреттерді құрастыру.</p> <p><b>3-Топ:</b> Суреттердің бөлігін жапсыру.</p> <p><b>4-топ:</b> Киімдерге түйме</p>	<p><b>Балаларды мадақтау.</b></p> <p><i>Мұғалім: Бүгін біз қағаз және мата туралы көп айттық, бірақ оның келесі жолы айтатын құпиялары көп. Бұл үшін сізге көп рахмет!</i></p>			
--	----------------------------------------------------------------------------------------------------------------------------------------------------------------------------------------------------------------------------------------------------------------------------------------------------------------------------------------------------------------------------------------------------------------------------------------------------------------------------------------------------------------------------------------------------------------------------------------------------------------------------------------------------------------------------------------------------------------------------------------------------------------------------------------------------------------------------------------------------------------------------------------------------------------------------------------------------------------------------------------------------------------------------------------------------------------------------------------	--------------------------------------------------------------------------------------------------------------------------------------------------------------------------------	--	--	--

	<p>мүсіндейді. Қортынды: қайда саяхаттадық? (өткен киімдерде).</p> <p>Саяхат кезінде қандай жаңа нәрселерді білдіңіз? (Бұрын қандай киімдер тігілгенін, киім тігу үшін қандай құралдар қолданылғанын, матаның қандай түрлері бар екенін білдік.)</p>				
Серуенге дайындық	<b>Киіну:</b> Серуенге шығу, балаларды біртіндеп киіндіру, киімдерінің дұрыс киілуін қадағалау, қатармен жүруге дағдыландыру.				
Серуен	<b>Картотека №8</b> «Жылы жаққа қайтқан құстарды бақылау»	<b>Картотека №11</b> Бақылау: Күнді бақылау.	<b>Картотека №14</b> Бақылау: ауа- райын бақылау	<b>Картотека №17</b> «Күз көрінісін бақылау»	<b>Картотека №18</b> Бақылау: Күзгі жапырақтарды бақылау.
<b>Серуен картотекасынан</b>					
Балалардың үйге қайтуы	Ата-аналармен балабақша күн тәртібі туралы әңгімелесу	Ата-аналарға балалардың жеке бас гигиенасына назар аудару керектігін ескерту.	«Бала қауіпсіздігі басты назарда» ата аналармен кеңестер жүргізу	Ата-аналарға балаларын себепсіз балабақшадан қалдырмауларын ескерту.	Баланың тәрбиесі туралы әңгімелесу. балабақшаға уақытында келуді айту.

Тексерілді 

### Тәрбиелеу-білім беру процесінің циклограммасы

Соркөл орта мектебі/шағын орталық

Топ: «Жұлдыздар» ересек

Балалардың жасы: 4 жас

Жоспардың құрылу кезеңі : 24.10 – 28.10.2022ж

Күн тәртібінің үлгісі	Дүйсенбі	Сәрсенбі	Бейсенбі	Жұма
Балаларды қабылдау	<i>Балалардың көңіл-күйін бақылау. дене қызуын өлшеп тазалықтарын тексеру. Арнайы журналға тіркеу. Мәдени- гигиеналық шараның орындалуын қадағалау. Медбике, психологпен бірлескен жұмыс.</i>			
Ата-аналармен әңгімелесу, кеңес беру	<i>«Балалардың демалыс күндерін қалай, қайда өткізгендері жайлы» әңгімелесу. Ата-аналарға ертеңгілік жаттығуға балаларды үлгертіп әкелулерін ата-аналарға түсіндіру</i>			
Балалардың дербес әрекеті (баяу қимылды ойындар, үстел үсті ойындары, Бейнелеу әрекеті, кітаптар қарау және тағы басқа әрекеттер	<i><b>Картотека №3</b> <b>«Жыл мезгілдері»</b> <b>Міндеті:</b> Балалардың жыл мезгілдері туралы білімдерін бекіту, мезгілдерді атауларын үйрету (қыс, көктем, жаз, күз). Мезгіл өзгерістерін талқылау.</i>	<i><b>Картотека № 4</b> <b>«Заттық фриздер»</b> <b>Міндеті:</b> Заттарды көріп сипаттау арқылы балалардың сезімталдығын дамыту, қоршаған орта жайлы танымдарын кеңейту, сөздік қорын дамыту.</i>	<i><b>Картотека №6</b> <b>«Табиғат құбылыстарын ажырат»</b> <b>Міндеті:</b> Қасиетіне қарай: қар мен жаңбырды ажырата білу, табиғат құбылыстары жөніндегі білімдерін бекіту, қатты, жұмсақ, ериді, бұға айналады.</i>	<i><b>Картотека №11</b> <b>«Бізге күз не әкелді?»</b> <b>Міндеті:</b> Күз бізге не әкелгені туралы білімдерін бекіту. Көкөністер мен жемістердің адам ағзасына пайдасы туралы ұғымдарын бекіту.</i>
<b>Танымдық және зияткерлік дағдыларды дамыту</b>				
Таңертенгі жаттығу	<i>Қазан айының 4- аптасына арналған таңғы жаттығу кешені. Жаттығу кешені қосымша тіркелген <b>Мақсаты:</b> Жалпы даму жаттығуларын дұрыс жасай отырып, баланың қимыл-қозғалысын шыңдау</i>			
Ұйымдастырылған іс-әрекетке дайындық	<i><b>Достық</b> Ортақ мекен жер шары, Төбемізде бір аспан. Барлық ұлттың баласы, Достығымыз жарасқан</i>	<i><b>Отан Е.Өтетілеуұлы</b> Отан деген - Атамекен, Отан деген - туған жер. Отан - ана, Отан - үлкен, Қазақстан - туған ел.</i>	<i><b>Туған өлкем . Өтебай Тұрманжанов</b> Көгінде күн нұрын төккен, Жерінде гүл жұпар сепкен. Неткен сұлу, неткен көркем! Осы менің туған өлкем! Алтын дәнді даласы бар, Ақ күмістей қаласы бар. Неткен сұлу, неткен көркем! Осы менің туған өлкем!</i>	<i><b>Отан</b> Бақытты боп жүргенім Сенің арқаң, Ұлы Отан. Елім менің –тірегім, Құшағында гүл атам. Шығысыңнан арайлы, Күліп атқан құба таң. Сенен бақыт тарайды Баршамызға Ұлы Отан.</i>

<p>Білім беру ұйымының кестесі бойынша ұйымдастырылған іс-әрекет.</p>	<p style="text-align: center;"><b>Тосын сәт</b> <b>Буратинодан хат келу.</b></p> <p>Саламатсыңдар ма балалар, мен өте көңілсізбін. Мені досым туған күніне шақырып еді, соған сендерден көмек сұрап тұрмын. Досым басқа көшеде тұрады, біздің көшелерімізді шағын өзен бөліп тұр, ол арқылы көпір төселген, біз онымен бір-бірімізге барамыз. Бірақ олар маған Қарабас Барабастың көпірді бұзғанын айтты, мен өзеннің арғы бетіне қалай өту керектігін, немен өту керектігін білмеймін? Менде бірнеше заттар бар, мен осы заттардың қайсысымен өзеннен жүзіп өте аламын. (ағаш немесе темір табақ, мата, майлық). Алдымен сізден кеңес сұрайын деп шештім.</p> <p>Балалар не істейміз Буратиноға көмектесеміз бе? Заттарды тексереміз, олардың неден жасалғанын атаймыз.</p> <p style="text-align: center;"><b>Тәжірибе №1.</b> <b>Батып кетеді, жүзеді.</b></p> <p>Эксперименттерге арналған сиқырлы қорап</p> <p><b>Ағаштан, қағаздан, матадан және металдан жасалған су мен заттар салынған ыдыс.</b></p> <p>Біз барлық заттарды суға салу арқылы эксперимент жасаймыз да Буратиноға түсіріп жібереміз.</p> <p>Табаққа су құйып, қағаз, мата және металл, ағаш заттарды бақылап, олардың қайсысы қалқып жүретінін анықтау</p> <p><b>Сұрақ: Қайсы зат батып кетті, неліктен?</b></p> <p style="text-align: center;"><b>Тәжірибе қортындысы:</b></p>	<p><b>Суреттер бұрышы, суреттер қарау.</b></p> <p style="text-align: center;"><b>Тосын сәт.</b></p> <p>Аудио дыбыс. Телефон шырылдау.</p> <p>Құрметті балалар мен Орманшы атаймын. Куз келіп, күн суыта бастады. Сендерге қыс мезгілі болғанда орманға келу қиын болады. Мен сендерді орманға баруға келуге қонаққа шақырамын.</p> <p><b>Шапалақ әдісі, қуану.</b></p> <p><b>Балалар бүгін бізде ерекше қызықты күн болады. Неге екенін білесіңдер ма? Өйткені біз орманға шақыру қағазын алдық.</b></p> <p style="text-align: center;"><b>Ой дамыту.</b></p> <p>Орман дегенде көз алдарыңа не елестейді?</p> <p>«Орман дегеніміз неше түрлі ағаштар өсетін жер</p> <p>Бұл жерде әртүрлі жабайы аңдар мекендейді, саңырауқұлақтар мен жидектер өседі. Орманда күн сәулесі аз, өйткені онда көптеген ағаштар өседі.</p> <p><b>Орман туралы мақал-мәтелдер білесіңдер ме?</b></p> <p>«Орман-байлық пен сұлулық, ормандарыңды күт»</p> <p>-«Табиғаттың жауы – орманды қорғамаған адам»</p> <p>-«Көп орманды құртпа, аз орманды күт»</p> <p>-Ал орманның иесі кім?</p> <p>- Орманшы.</p> <p><b>Жарайсыңдар, бірақ орманға барар алдында нені есте сақтауымыз керек?</b></p> <p>-Дұрыс, ормандағы тәртіп ережесі.</p>	<p style="text-align: center;"><b>Қызығушылықты ояту.</b></p> <p>Балалар сендерге саяхатқа барған ұнайма? Балалар: Ия</p> <p>Ендеше мына орындықтардан автобус құрастырып, жолға шығайық.</p> <p style="text-align: center;"><b>Ән аудио жазба ойнату.</b></p> <p>Автобус қатты жүріп келеді, көзімізді жұмамыз. Автобус тоқтады, міне орманға келдік.</p> <p style="text-align: center;"><b>Тосын сәт.</b></p> <p>Орманда кішкентай үй тұр. Балалар мына үйде кім тұрады есігін қағып көрейік. Ешкім жоқ. Бірақ есігінде көптеген қалташалар тұр.</p> <p><b>Аудио дыбыс қосу.</b> Сендер кімсіңдер, біздің орманда неғып жүрсіңдер. Біз орманның кішкентай тұрғындары, орманға ешкімді кіргізбейміз.</p> <p><b>Тәрбиеші: АУУУ</b>(екі қолынмен аузын жауып) Біздің балалар орманға қонаққа келді, біз орманды көргіміз келеді.</p> <p><b>Аудио: Онда ана қалташаларды алыңдар.</b> Әр қалташаның тапсырмасын орындап жүру керексіңдер. Жарайды.</p> <p>Балалар мына қалташаларды алып тапсырма орындаймыз</p> <p><b>1-тапсырма: Дид ойын: «Ормандағы құрылыс»</b></p> <p><b>Шарты:</b> - Геометриялық фигураларды орындарына орналастыр. Тар жолды, кең жолды көрсет. Шеңбер, сопақ және үшбұрыш қандай түсті? Жасыл түс.</p> <p>Шаршы мен төртбұрыштың түсі қандай? Қоңыр түс.</p>	<p style="text-align: center;"><b>Қызығушылықты ояту.</b></p> <p>Балалар, бүгін таңертең топқа кірсем, үстелдің үстінде бір хатты көрдім, ол сендерге жазылған. Бұл хаттың кімдікі екенін білгілерің келе ме?</p> <p style="text-align: center;"><b>(Буратинодан).</b></p> <p>«Құрметті балалар, маған ағаштың сиқырлы қасиеттерін анықтауға көмектесіңдерші, бұл мен үшін өте маңызды».</p> <p>Тәрбиеші: - Балалар, Буратино ағаштың қасиеттеріне неге сонша қызығады екен?</p> <p><b>Балалар:</b> Буратино ағаштан жасалған.</p> <p>Сонымен, ол қандай адам?</p> <p style="text-align: center;"><b>Балалар:</b> Ағаш.</p> <p>Көмектесеміз бе оған?</p> <p><b>Дид ойын: «Ағаш заттарды тап»</b></p> <p>- Ал сендер топтан қандай ағаш заттарды көріп тұрсыңдар? Үйде қандай ағаштан жасалған бұйымдар бар? Ағаштан жасалған бұйымдар неден жасалады? (ағаштардан)</p> <p style="text-align: center;"><b>Дид ойын «Жиһазды құрастырамыз»</b></p> <p><b>Шарты:</b> Жиһаздың бөлігін тауып құрастыру.</p> <p style="text-align: center;"><b>Жетекші идея:</b></p> <p>Балалар, ағаштың сиқырлы қасиеті бар-жоғын қалай білеміз?</p> <p>Біз қазір зертханаға барамыз. Зертханада эксперименттер мен тәжірибелер жүргізіледі және біз бұл сұраққа жауап береміз.</p>
-----------------------------------------------------------------------	---------------------------------------------------------------------------------------------------------------------------------------------------------------------------------------------------------------------------------------------------------------------------------------------------------------------------------------------------------------------------------------------------------------------------------------------------------------------------------------------------------------------------------------------------------------------------------------------------------------------------------------------------------------------------------------------------------------------------------------------------------------------------------------------------------------------------------------------------------------------------------------------------------------------------------------------------------------------------------------------------------------------------------------------------------------------------------------------------------------------------------------------------------------------------------------------------------------------------------------------------------------------------------------------------------------------------------------------------------------	------------------------------------------------------------------------------------------------------------------------------------------------------------------------------------------------------------------------------------------------------------------------------------------------------------------------------------------------------------------------------------------------------------------------------------------------------------------------------------------------------------------------------------------------------------------------------------------------------------------------------------------------------------------------------------------------------------------------------------------------------------------------------------------------------------------------------------------------------------------------------------------------------------------------------------------------------------------------------------------------------------------------------------------------------------------------------------------------------------------------------------------------------------------------------------------------------------------	--------------------------------------------------------------------------------------------------------------------------------------------------------------------------------------------------------------------------------------------------------------------------------------------------------------------------------------------------------------------------------------------------------------------------------------------------------------------------------------------------------------------------------------------------------------------------------------------------------------------------------------------------------------------------------------------------------------------------------------------------------------------------------------------------------------------------------------------------------------------------------------------------------------------------------------------------------------------------------------------------------------------------------------------------------------------------------------------------------------------------------------------------------------------------------------------------------------------------------------------------------------------------------------	-----------------------------------------------------------------------------------------------------------------------------------------------------------------------------------------------------------------------------------------------------------------------------------------------------------------------------------------------------------------------------------------------------------------------------------------------------------------------------------------------------------------------------------------------------------------------------------------------------------------------------------------------------------------------------------------------------------------------------------------------------------------------------------------------------------------------------------------------------------------------------------------------------------------------------------------------------------------------------------------------------------------------------------------------------------------------------------------------------------------------------------------------------------------------------------------------------------------------------------------------------------------

Барлық жеңіл зат судың бетінде қалады, ал ауырның бәрі су астына батады.

Буратиноға қайсы затты ұсынамыз?

Ол өзеннен өту үшін ағаш заттар керек екенін айтамыз және оған қайықпен баруды ұсынайық. Бірақ қазір бұл туралы көбірек білеміз.

**Буратино күтіп қалар оған суретке түсіріп жіберейік.**

**Ой қозғау.**

Ағаштан жасалған бұйымдар неден жасалады ?

Орманда өсетін ағаштардан топта ағаштан жасалған бұйымдар бар ма? (балалар топта ағаш заттар мен ойыншықтарды атайды және көрсетеді )  
- Ағаш деген не, ол не?

**Ой дамыту**

Ал балалар орманда өзін ұстау ережелерін білеміз бе?.

**Дид ойын: «Болады, болмайды»**

-Ағаштар мен бұтақтарды сындырамыз. (болмайды)

Көбірек ағаш отырғызу (болады)

Шалғындарда серуендеу және гүлдерді таптау (болмайды)

Тек жолдармен жүру (болады)

Орманға қоқыс қалдыру(болмайды)

Орманда от жағу (болмайды)

Орманға қалай көмектесеміз?

Балалар: Қоқысты шығару керек.

**Дид ойын: «Орманды тазартамыз»**

Шарты: Берілген суреттерден орманға зиянды заттарды қызыл корзинаға салу,керек заттарды жасыл корзинаға салу.

**Орман ережесі**

-Ағаш бұтақтарын сындырмаймыз

-Біз гүлдерді жұлмаймыз, бірақ оларға сүйсінеміз.

-Біз бейтаныс жидектер мен саңырауқұлақтарды термейміз және оларды тамырымен жұлмаймыз.

Біз шу шығара алмаймыз, жануарларды ренжітпей қалады.

**Қызығушылықты ояту.**

Балалар менің телефоныма Орманшы атай орманға кіретін сиқырлы сөздер жіберіпті Балалар сендер біздің орманға тек сиқырлы түрде кіре аласыңдар, мен оны сендерге жібердім.

**Сиқырлы сөздерді айтайық :**

Бір, екі, үш иілу

Бір, екі, үш айналу

Бір, екі, үш секіру

Ал сен ормандасың.

**Ғажайып сәт**

Ой балалар мынау орманшы атайдың кофе ішетін үселі.

Көрдiңдер ме ыдыстарымен кофе тұр. Үстелiн дастарханмен жауып қойған. Мына жерге 1,2,3 сандарымен жазылған үш конверт тастап кетiптi.

-Қай конвертті бірінші ашқанымыз дұрыс деп ойлайсыңдар?

**Балалар:1 санымен**

Тапсырма: ағаштарымыздың өсуі мен тіршілігіне не қажет?

**АҚТ технол жұмыс.**

**Балалар ағаштар өсу үшін не қажет? Күн, су, ауа.**

**Күн – жарық көзі.** Ағаш жарықсыз өмір сүре алмайды. Ол суретші сияқты жапырақтарды



Кең жолда қандай пішін тұр?


Екі жолдың ортасында қандай пішін тұр?

Тар жолда қандай пішіндер тұр?

**2- қалташадағы тапсырма.**

**Дид ойын: «Не артық?»**

Шарты: Суретке мұқият қарап, ондағы артық не бар екенін айт? (Қосымша саңырауқұлақ, өйткені қалғандары ағаштар)




**3- қалташадағы тапсырма.**

**Дид ойын: «Тал»**

Дәстүрден тыс әдіс арқылы тіс щеткаларымен сурет салу

Шарты:

-Тал ағашында бұтақтар төмен түсірілген, бұтақтарды сызу. Сурет салу үшін тіс щеткаларын пайдалану.



**№1 «Бату - батпау» тәжірибесі**

Ағаш суға батады ма, жоқ па?

тәжірибе жасап көрейік  
Бір қолымызға ағаш, екінші қолымызға тас алайық.

Олардың салмағы қандай? Ағашты суға салайық.

- Не көріп тұрмыз?

Батып кетті ме?

Ал енді тасты сугасалайық.

Ағаш туралы не айта аламыз?

**Балалар:** ағаш жеңіл, суда жүзеді.

Иә, балалар, ағаш суға батпайды, сондықтан адам осы қасиетті пайдаланады.

- адамдар ағаштан қайық, кеме жасайды.

Қалай ойлайсыңдар Буратино суға батады ма, жоқ па?

**Дид ойын: «Судағы қайық»**

**Шарты:** Дайын теңіз суының үстіне дәстүрден тыс трафаретке губкамен бастыру әдісі арқылы қайық суретін салу.

**№2 «Жылу өткізгіштік» тәжірибесі**

Үстелдерде ағаш және металл қасықтар бар. Терезе алдына салқын жерге ағаш қасық пен металл қасықты қояйық.

Қайсы қасық мұздай?

Қорытынды жасау.

Сонымен, ағаш жылуды сақтайды, суықты өткізбейді, сондықтан одан адамдар ағаш үйлер салады.

**Дид ойын: «Қасықтар»**

**Шарты:** Ағаш қасықты сары ермексаздан, темір қасықты



**Дид ойын: «Орман не үшін керек?»**

Орман – құстар мен жануарлардың мекені.

Орман бізді қатты және суық желдерден қорғайды.

Орман бізге құрылыс материалдарын береді.

Орман бізге таза су мен ауа береді.

Қазір қай мезгіл?

Күз мезгілінде орман ағаштары қандай болады?

**Дид ойын: «Белгілерді ата»**

Шарты: диалогтік сөйлеуді дамыту.]

Мольбертте күзгі пейзажды бейнелейтін сюжеттік картина қойылған.

Суретте қай жыл мезгілі көрсетілген?

1-бала. Күз мезгілі. күн салқын.....

2-ші бала. Жаңбыр жауып тұр, адамдар резика етік ,.....

3-ші бала. Құстар жылы жаққа.....

4-ші бала. Жапырақтары түсіп жатыр. Жапырақтардың түсі.....

**Балаларды топқа бөлу.**

1-топ: Ағаштар

2-топ: Сары жапырақтар

3-топ: жасыл жапырақтар

4-топ: Бұтақтар

**1-Топ:** А3 форматта ағаштарды құрастыру

**2-топ:** Ағаш діңін бояу.

**3-топ:** Ағаштың сол жағына сары жапырақтарды ермексаздан жапсыру.

**4-топ:** Ағаштың оң жағына сары жапырақтарды қиып жапсыру.

**Қортынды**

Ағаш жапырақтары күз

жасылға бояйды. Олардың құрамында ағашқа арналған

арнайы «тамақ» бар (жапырақты жасыл ететін хлорофилл дәндері).

Кейбір ағаштар жарық жерлерді жақсы көреді (қарағай,

балқарағай, басқалары көлеңкеде өседі. Күзде күндізгі сағат

қысқарған кезде, ағаштар сигнал алады - қысқа дайындалу керек.

**Күн – жылу көзі.** Ағаштардың кейбіреулері суыққа шыдаса,

басқалары тек жылы жерде өмір сүре алады. Қыста өте қатты аяз

болса, өсімдік өліп, қатып қалуы мүмкін. Жапырақтардың пайда

болуының басталуы жылудың мөлшеріне байланысты.

**-Ағаштар да адамдар сияқты су ішеді.** Кейбір ағаштар көп

ылғалды қажет етеді, ал басқалары аз мөлшерде сумен өмір

сүреді. Ағаш суды жаңбырдан алады, жаңбырдан басқа жауын-

шашын түрлері бар: қар, шық, қырау, бұршақ. Қар - тамырларды

жылы тон сияқты жауып, қатудан сақтайды. Көктемде қар

еріген кезде ағаш еріген сумен қоректенеді.

**- Ағаштар да адамдар сияқты тыныс алуды қажет етеді.** Біз

сияқты өсімдіктерге таза ауа қажет. Олар кірден өледі.

Сонымен қатар, ағаштардың өзі ауаны тазартады.

**-Жел – өсімдіктердің тозаңын тасымалдайды.** Шырша, қарағай,

сонымен қатар тұқым таратады

**-Құстар - әртүрлі ағаштардың өмірінде әртүрлі рөл атқарады.**

Құстар жемістерді жеп, тұқым

**«Орманда» музыкалық жаттығуы**

**4- қалташадағы тапсырма: Дид ойын: «Орманда»**

Шарты: Балалар фондық суретке кішкентай түсті силуэт бейнелерін орналастырады.



**Жүргізілу барысы:** Алдарыңызда орман салынған сурет. Мына әдемі суретті толықтырайық.

Ең биік ағашқа құс отырсын. Ал аласа ағаштың астында екі саңырауқұлақ өседі.

Ал діңгектің айналасында үш гүл жайқалған. Бір діңгекке жылан шықты. Ағашта жапырақтар өсті. Аспанда күн нұрын шашады. Көлдің жанында бақа отыр, көлде үйрек жүзіп жүр. Көлде қанша су лалагүлі гүлдегенін есептеңіз? Аспанда неше бұлт бар?

**5- қалташадағы тапсырма:**

**Дид ойын: «Туіндер»**

Шарты: Әр туінге өз шұңқырын табуға көмектес. Туінді тамақтандыр. Әрбір туіннің өлшеміне сәйкес қуыс пен желекті таңдаңыз.



қоңыр ермексаздан мүсіндеу.

**№ 3 «Сынады, өңделеді»**

**тәжірибесі**

**Тәрбиеші:** Ағашты ұстаңдар.

Жұмсақ па, қатты ма?

(Ағашты ұстау қиын.)

Оны алып, сындыруға тырыс..

**Балалар:** Сынбайды..

**Тәрбиеші:** Сонымен, бұл не?

**Балалар:** Төзімді.

**Тәрбиеші:** Балалар, сіріңке

де ағаштан жасалған. Оны сындырып көр. Не деуге болады?

**Балалар:** Сіріңке нәзік,

демек ағашты сындыруға болады.

**Қорытынды:** ағаштар мен ағаш заттар сынады, өңделеді. Сындырмас үшін сақ болу керек.

Ағаш металлға қарағанда жұмсақ және оңай өңделеді.

Сондықтан адамдардың ағаштан әртүрлі заттар, оюланған қызықты заттар жасағанын көруге болады. (Иллюстрацияларды қарау).

**Дид ойын: «Оюлы кесе»**


**Шарты:** Сары ағаш түстес қағазға ою жапсыру.

**Сергіту сәті.**

**«Тербеледі ағаштар».**

**Рефлексия:** Балалар, ағаштың сиқырлы қасиеті бар ма? Буратиноға хат жазып, тәжірибелер арқылы білген ағаштың сиқырлы қасиеттері туралы түсіріп жіберемін. Буратино не туралы жазамыз? Ағаш суға батпайды. Ол



	<p>мезгіліндегі қандай түске енеді? Балаларды мадақтау.</p>	<p>таратады, ағашта мекендейтін жәндіктермен қоректенеді . -<b>Аралар, көбелектер және басқа да жәндіктер</b> гүлдерден шырын - шырын ішеді және оларды тозаңдандырады. -<b>жауын құрттары</b> топырақты қопсытып, өсімдіктің дамуына қолайлы етеді. <b>Дид ойын: «Ағаш өсіру»</b> <b>Шарты:</b> Ағаш өсу үшін керек заттарды орналастыру. Балаларды топқа бөлу. <b>1-топ:</b> А3 форматта салынған ағаш суретін құрастыру. <b>2-топ:</b> Салынған А3 форматта ағаш макетіне Күн суретін жапсыру. <b>3-топ:</b> Ағашқа ағып жатқан суды бояу. <b>4-топ:</b> Құс мүсіндеу. <b>Тыныс алу жаттығуы: Ауамен демаламыз</b> <b>2-тапсырма</b> <b>Қайың мен көктеректің айырмашылығы неде?</b> - Олардың діңінің түсі әртүрлі. Қайыңның ақ діңі қара жолақтары бар, ал көктеректің сұр-жасыл діңі бар. – Қайыңның ақ діңін бір сөзбен қалай айта аласың? - <b>АК ҚАЙЫҢ.</b> <b>әлемде ақ қабығы бар жалғыз ағаш .</b> - Балалар, қалай ойлайсыңдар, қайың ағаштарында неліктен қара сызықтар бар? - Қайың олар арқылы тыныс алады екен, жасымық деп атайды екен. - <b>Бұл ағаштардың тағы қандай айырмашылығы бар ?</b></p>	<p><b>Дид ойын: «Жаңғақ бұтасын» мүсіндеу</b> <b>Шарты:</b> Пластилин бөліктерін шымылу арқылы алып, олардан жаңғақ шарларын жасап, бұтаға жағып, саусақпен басу. <b>Ой қозғау.</b> Жаңғақтар жаңғақ бұтасында піскен. Оларды пластилиннен жасау. Пластилиннің түсі қандай? Қоңыр түс.</p>  <p><b>«Орманда серуендеу» динамикалық үзіліс. Денешынықтыру.</b> Балалар діңгекпен жүреді, шыршаны айналып жүреді, өзеннен секіреді, орындықтың бойымен жүреді. <b>6- қалташадағы тапсырма:Дид ойын:«Орман бейнесі»</b> <b>Шарты:</b> Ағаш діңіне жапырақтарды жапсыру. Бұл ормандағы ағаштар! Ал қайыңның жапырақтарын саусағыңызбен сызыңыз. Суреттегі төбешіктерді санау.</p>  <p><b>Жаңғақ дәмі</b> Қоштасарда орман бізге сыйлық дайындады - қалташада жаңғақ.</p>	<p>жылууды сақтайды. Жұмсақ, жұмыс істеуге оңай. Жақсы бояйды. Сынады, өңделеді, ылғалды оңай сіңіреді).</p>
--	-----------------------------------------------------------------	------------------------------------------------------------------------------------------------------------------------------------------------------------------------------------------------------------------------------------------------------------------------------------------------------------------------------------------------------------------------------------------------------------------------------------------------------------------------------------------------------------------------------------------------------------------------------------------------------------------------------------------------------------------------------------------------------------------------------------------------------------------------------------------------------------------------------------------------------------------------------------------------------------------------------------------------------------------------------------------------------------------------------------------------------------------------------------------------------------------------------------------------------------------------------------------------------	-----------------------------------------------------------------------------------------------------------------------------------------------------------------------------------------------------------------------------------------------------------------------------------------------------------------------------------------------------------------------------------------------------------------------------------------------------------------------------------------------------------------------------------------------------------------------------------------------------------------------------------------------------------------------------------------------------------------------------------------------------------------------------------------------------------------------------------------------------------------------------------------------------------------------------------------------------------------------------	--------------------------------------------------------------------------------------------------------------

- Жапырақтарға назар аудару.  
Олар бірдей ме?  
- Әртүрлі. Көктерек жапырағы дөңгелек, жиектері толқынды, ал қайыңның тікенек жапырақтары бар.  
Бұтақтарды қарастырайық.  
Оларды ұстап, салыстыру.  
- Көктерек бұтақтары күшті.  
Ал қайың бұтақтары жұқа, икемді, нәзік.  
– Қайыңның самал жел соққанда бұтақтары өріледі.  
- **Жарайды, бізде бір конверт қалды. Қандай нөмірмен? (үш) .**  
Қызық, бұл конвертте не жасырылған?  
**Тапсырма**  
**Қылқан жапырақты орманда қандай ағаштар өседі?**  
- Ары қарай жүру керекпіз.  
**Жолда бізді көңілді ету үшін достар туралы ән айтамыз .**  
Ал біздің жолымызда –  
**ҚЫЛҚАНДЫ ОРМАН.**  
Неліктен бұлай аталады,  
-Қылқан жапырақты орманда қарағай, шырша өседі.  
-Кім шырша мен қарағай туралы жұмбақ біледі?  
**Тікен, тікен тік пісте**  
Қыс пен жазда бір түсте.  
**(Шырша)**  
**Дауылға да, аязға да,**  
Шыдап бағар мізбақпай.  
Тау етегі тұрағы,  
Жап-жасыл боп тұрады.  
**(Қарағай)**  
**Неліктен бұл ағаштар жасыл ?**  
Басқа ағаштар сияқты жапырақтарын төкпейді .  
- Шыршалардың жоғарғы

Оларды тобымызға алып кетейік  
**Орман тұрғындарына орман туралы тақпақ айтып берейік**  
О, ну орман, гүлді орман,  
Гүліңде нұр күлді орман.  
Жазы, аязды қысы бар,  
Мүлгіген тыныш түнде орман  
Автобусқа отырып бақшамызға қайтайық.  
**Қортынды жасау**  
Балаларды мадақтау.

бұтақтары жас, қысқа, ал төменгі жағында ескі, ұзын. Қабығы қараңғы, кедір-бұдыр.

**-Қарағайдың діңі қандай?**  
ашық-жасыл

Қарағайдың ағашы мықтылығымен және қаттылығымен ерекшеленеді. Оны кеме құрылысында, авиацияда, теміржолда және құрылыста кеңінен қолданады.

Қарағай шыршаға қарағанда биік түзу өседі. бұтақтары тек жоғарғы жағында болады.

**-Қарағай ғана өсетін орманды ҚАРАҒАЙЛЫ ОРМАН деп атайды.**

- Орманды аралаудан шаршадық па? Кәне, ашық жерге отырып, қарағай мен шыршаның бұтақтарына және олардың шыршаларына қарайық.

-Олар қалай ұқсас?  
- Қарағайдың бұтағы жасыл, шыршаның бұтағы жасыл.

Қарағайдың инелері бар, ал шыршаның да инелері бар.

- Инелер әлі ұқсас емес екенін байқадыңдар ма?

-Қарағайдың инелері қандай?  
- Ұзын, жұмсақ, жасыл.  
-Шырша ше?  
- Қысқа, тікенді, қоңыр.

- Қарағай инелері жұп болып өседі, ал шырша инелер бір-бірден өседі.

**Дид ойын: «Әр ағаштың өз жапырағы бар»**

Мына карточкаларда – қылқан жапырақты және жапырақты ағаштар .

Осыған байланысты әр ағашқа өз жапыраған жапсыру керек.

		<p>- Міне, біз барлық сұрақтарға жауап бердік. Біздің қайтуымыз керек.</p> <p><b>Сиқырлы сөздерімізді еске түсірейік .</b></p> <p><b>Бір, екі, үш иілу</b></p> <p><b>Бір, екі, үш айналады</b></p> <p><b>Бір, екі, үш секіру</b></p> <p><b>Ал сен бақшадасың.</b></p> <p><b>Қортынды,сұрақ-жауап.</b></p> <p><b>Балаларды мадақтау.</b></p>		
Серуенге дайындық	<b>Киіну:</b> Серуенге шығу, балаларды біртіндеп киіндіру, киімдерінің дұрыс киілуін қадағалау, қатармен жүруге дағдыландыру.			
Серуен	<b>Картотека №2</b> Күзгі жапырақтарды бақылау.	<b>Картотека №4</b> Ауа- райының салқындауын бақылау.	<b>Картотека №5</b> Ұшып жүрген құстарды бақылау.	<b>Картотека №7</b> Жаңбырдың жауғанын бақылау.
<b>Серуен картотекасынан</b>				
Балалардың үйге қайтуы	Ана – аналармен әңгімелесу. Балаланы балабақшаға уақытында әкеулерін ескерту. Ертеңгілік жаттығуға балаларды үлгертіп әкелулерін ата-аналарға түсіндіру.	Ата-аналарға сауалнама тарату. Психолог кеңесі (жеке балаларға)	Ата-аналарға балалардың жеке бас гигиенасына назар аудару керектігін ескерту. Ата аналармен балалардың бүгінгі іс-әрекеттері туралы әңгімелесу.	Ата-анаға балаларының балабақшадағы достарымен қарым –қатынасы туралы әңгімелесу.

**Тәрбиелеу-білім беру процесінің циклограммасы**

Соркөл орта мектебі/шағын орталық

Топ: «Жұлдыздар» ересек

Балалардың жасы: 4 жас

Жоспардың құрылу кезеңі :31.10 – 04.11.2022ж

Күн тәртібінің үлгісі	Дүйсенбі	Сейсенбі	Сәрсенбі	Бейсенбі	Жұма
Балаларды қабылдау	<i>Балалардың көңіл-күйін бақылау. дене қызуын өлшеп тазалықтарын тексеру. Арнайы журналға тіркеу. Мәдени- гигиеналық шараның орындалуын қадағалау. Медбике, психологпен бірлескен жұмыс.</i>				
Ата-аналармен әңгімелесу, Кеңес беру	<i>«Балалардың демалыс күндерін қалай, қайда өткізгендері жайлы» әңгімелесу. Ата-аналараға ертеңгілік жаттығуға балаларды үлгертіп әкелулерін ата-аналарға түсіндіру</i>				
Балалардың дербес әрекеті (баяу қимылды ойындар, үстел үсті ойындары, Бейнелеу әрекеті, кітаптар қарау және тағы басқа әрекеттер)	<b>Картотека №6</b> <b>«Табиғат құбылыстарын ажырат»</b> <b>Шарты:</b> Табиғат құбылыстарын атау, айырмашылығын айту.	<b>Картотека №11</b> <b>«Бізге күз не әкелді?»</b> <b>Шарты:</b> Ойын арқылы түстерді, жемістер мен көкөністерді ажырата және атай білуге үйрету.	<b>Картотека №12</b> <b>«Гүлдерді күтеміз»</b> <b>Ойын шарты:</b> гүлдерді екіге бөлу, дала гүлдерін газонның қасына іліп, ал бөлме гүлдерін үйдің қасына қою, суреттер бойынша әңгімелету.	<b>Карточка №15</b> <b>«Аңдарды қоректендір»</b> <b>Шарты:</b> сан, және цифр туралы білімдерін бекіту;	<b>Картотека № 20</b> <b>«Көп және біреу»</b> <b>Ойынның шарты:</b> балалар берілген суреттерді қарастырады. Көп зат және бір зат бейнеленген суреттерді бөліп, екі жаққа қояды.
Таңертенгі жаттығу	<i>Қараша айының 1- аптасына арналған таңғы жаттығу кешені. Жаттығу кешені қосымша тіркелген</i> <b>Мақсаты: Жалпы даму жаттығуларын дұрыс жасай отырып, баланың қимыл-қозғалысын шыңдау</b>				
Ұйымдастырылған іс-әрекетке дайындық	<i>Шаттанамын, күлемін, Бақытты боп жүрмін. Қатар тұрар шеңберде, Досым көбін білемін.</i>	<i>Қол ұстасып, дөңгеленіп, Тұра қалдық екеуміз. Өзіміз де дөңгелек Күнге ұқсайды екенбіз.</i>	<i>Шақырамын сендерді Жолдастарым кел бері Толтырайық шаттыққа, Дөңеленген шеңберді.</i>	<i>Ашық менің жүрегім Білгі күліп жүремін. Бірге ойнап бір жүрер Достарым көп, білемін!</i>	<i>Кәне, кәне тұрайық, Үлкен шеңбер құрайық. Тұрсақ егер шеңберге, Алақанды ұрайық</i>
Білім беру ұйымының кестесі бойынша ұйымдастырылған іс-әрекет	<b>Қызығушылықты ояту.</b> <i>Балалар бүгін мен сендерді табиғатпен, оның сырларымен, тосын сыйларымен кездесуге шақырғым келіп отыр.</i> <b>Ой дамыту</b> <i>Табиғат бізге жылдың қай</i>	<b>Қызығушылықты ояту</b> <b>Аудио дыбыс телефоннан.</b> <i>Құрметті балалар мен сендерді өз Орманыма, орман патшалығына қонаққа шақырамын. Орман патшалығы өте</i>	<b>Сюжеттік суреттер қарау. Дид ойын:</b> <b>«Бақтағы егін жинау»</b> <b>Шарты:</b> кептірілген жемістер, консервіленген және жаңа піскен жемістер	<b>Қызығушылықты ояту.</b> <i>Бүгін біздің топтан мен қорап тауып алдым. Оның ішінде не бар деп ойлайсыңдар? Мүмкін бос шығар? Ашпай-ақ айта аламыз ба, оны</i>	<b>Менің сүйікті бұрышым.</b> <b>Саусақтарым тұрыңдар</b> <b>Алма баққа барыңдар</b> <b>Тәтті –тәтті алманы Себеттерге салыңдар.</b>

<p>мезгілінде де өзінің кереметін үйретеді. Құстар ән айтуды үйретеді. Егістік пен бақшадағы аралар бізге еңбек етуді үйретеді. Қар тазалыққа, күн мейірімділікке үйретеді. Барлық орман тұрғындары берік достыққа үйретеді. Жыл бойы табиғаттан көп нәрсені үйрену керек. Бізді алда не күтіп тұрғаны және бүгінгі табиғат бізге не үйрететіні сендерді қызықтырады ма? Балалар: Иә, бізді қатты қызықтырады. Ендеше серуенге шығамыз. <b>Ауа райын бақылау</b> Балалар көңіл күйлерің қалай? (балалардың жауаптары) <b>Ой қозғау.</b> Ал ауа райы қандай, бірге анықтап көрейік. Аспанға қарайықшы. Біз күн сәулесінен ләззат аламыз ба? Бүгін жел соғып тұр ма? Оны қайдан білдік? Түсіндірме жұмыс: Аспанда бұлттар қалқып жүр, әрқайсысы бізге біртүрлі болып көрінуі мүмкін. Күн жиі бұлттардың артына тығылып, тығылмақ ойнағандай болады. Күн бізден жасырынғандықтан, сыртта салқын. Жел ағаштардың бұтақтарын шайқайды, жапырақтары түседі. <b>Тәрбиеші:</b> Бұл қандай мезгіл екенін еске түсірейікші?</p>	<p>бай, сұлу, мейірімді және жылулық береді. Менің сиқырлы, дана орманым Ертегілер мен гажайыптарға толы! <b>Сендерді күтемін!</b> Балалар, сендерге ертегілер мен гажайыптар ұнай ма? (Иә.) Менімен бірге ертегі орманына барғыларың келе ме? (Иә.) Олай болса, пойыз билеттерін алу керек, ол үшін билеттердің сұрақтарына жауап береміз - егер сендер орман достары болсаңдар, орманда не істеуге болмайды? <b>Балалар схема бойынша ережелерді атайды.</b> -Ағаш бұтақтарын сындырмаймыз -Біз гүлдерді жұлмаймыз, бірақ оларға сүйсінеміз. -Біз бейтаныс жидектер мен саңырауқұлақтарды термейміз және оларды тамырымен жұлмаймыз. Біз шу шығара алмаймыз, жануарларды ренжіп қалады. Біз орманға пойызбен барамыз. Поезды дұрыс жөндеп алайық <b>Дид ойын: «Поезд»</b> <b>Шарты: Геометриялық пішіндерден үлкен көлемде поезд құрастыру.</b> Сұрақ-жауап: Қандай пішіндерден поезд</p>	<p>салынған табақтар, жеміс компоттары бар стақандарды мұқият қарапшығу. <b>Ой қозғау.</b> Балалар жемістер мен көкөністердің айырмашылығы неде екенін сұрау. Балаларды топқа бөлу арқылы жеміс түрлерін шығармашылықпен көрсету. <b>1-топ:</b> Бақтағы ағаш макетін құрастыру. <b>2-топ:</b> Макетте салынған алма суретін мақта таяқшасымен бояу. <b>3-топ:</b> Шие ағашына ишені ермексаздан мүсіндеу. <b>4-топ:</b> Алмұртты қиып жапсыру. <b>Тәжірибе №1.</b> Педагог балалармен бірге кептірілген және консервіленген жемістерді тексеріп дәм татады, компот ішеді. Педагог бұл өнімдердің қалай ерекшеленетінін салыстырады және қорытынды жасайды. Балалар әртүрлі тәсілдермен пісірілген бір жемісті табуға, айырмашылығын дәмін татуға үйренеді. <b>Қорытынды. Адамдар қыста жемістерді</b></p>	<p>қалай анықтауға болады? Ол ауыр ма, жеңіл ме? Жайлап ашу. Қараңыз, иә, мұнда бірдеңе жазылған. Бірақ мына жерге қараңыз, тек қағаз емес... Басқа нәрсе де бар. Бұл не? Көрсету. (мата) Ал матадан не тігіледі? (киім) Киімнің қағаздан емес, матадан тігілуінің себебін қалай білуге болады? Сендер Ғалым болып, жауабын тапқыларың келе ме? <b>Сонда біз ғалымдарға айналуымыз керек:</b> <b>Үш рет айналып ҒАЛЫМҒА айналайық.</b> Тәжірибе алаңыз. Біз «Зертхана» деген жазуы бар үйге жақындаймыз. Балалар, міне, келдік, кіріңдер. Жұмысқа кірісер алдында не киюіміз керек? (халат) Неге? (балалардың жауаптары). Ғалымдар өз тұжырымдарын жасады, сондықтан олардың дәптер халталары болады. Біз де нағыз ғалым ретінде өз тұжырымдарымызды мына +, - белгісі бойынша жазамыз. Біздің зертханада не көріп тұрғаныңызды айтыңызшы? (үстел, қағаз, шүберек, су, т.б.) Тағы не? Үстелдерде сандар бар. Сондықтан біз тәртіппен жүруіміз керек. Біз бірінші кестені іздейміз, қандай сан? (1)</p>	<p><b>Ой қозғау.</b> Балалар алма қандай болады? Домалақ Ол қайда өседі? Ағашта Алма туралы қызық ертегі тыңдаймыз ба? Баяғыда орманда алма ағашы бар еді, онда жалғыз алма тұр екен. Осы кезде қоян орман арқылы жүгіріп өтіп, алманы көреді. <b>Қоян нені көрді?</b> Бірақ оны қалай алуға болады деп ойланды? Алма жоғары ілулі тұр. <b>Алма қайда тұрды?</b> Ол алманы алғысы келіп секірді? Қоян не істеді? Секірді <b>Қане қоян сияқты секірейік</b> Қарқ, қарқ деген дауыс шықты. Қоян қарайды Бұл не екен? Қарға Қане қарға сияқты қарқылдайықшы. Қарқ, қарқ - Қарға шыршаның үстінде отырып қоянға күледі. <b>Қарға не істеді? күледі.</b> - Әй Қарға! Неге күлесің деп қоян айғайлады. Сен онанда маған ағаштағы алма алып берші деді. <b>Қоян не деді қарғаға?</b> Қарға шыршадан алма ағашына ұшып барды. <b>Қарға не істеді?</b></p>
---------------------------------------------------------------------------------------------------------------------------------------------------------------------------------------------------------------------------------------------------------------------------------------------------------------------------------------------------------------------------------------------------------------------------------------------------------------------------------------------------------------------------------------------------------------------------------------------------------------------------------------------------------------------------------------------------------------------------------------------------------------------------------------------------------------------------------------------------------------------------------------------------------------------------------------------------------------------------------------------------------------------------------------------------------------------------------------------------	-------------------------------------------------------------------------------------------------------------------------------------------------------------------------------------------------------------------------------------------------------------------------------------------------------------------------------------------------------------------------------------------------------------------------------------------------------------------------------------------------------------------------------------------------------------------------------------------------------------------------------------------------------------------------------------------------------------------------------------------------------------------------------------------------------------------------------------------------------------------------------------------------------------------------------------------------	-----------------------------------------------------------------------------------------------------------------------------------------------------------------------------------------------------------------------------------------------------------------------------------------------------------------------------------------------------------------------------------------------------------------------------------------------------------------------------------------------------------------------------------------------------------------------------------------------------------------------------------------------------------------------------------------------------------------------------------------------------------------------------------------------------------------------------------------------------------	--------------------------------------------------------------------------------------------------------------------------------------------------------------------------------------------------------------------------------------------------------------------------------------------------------------------------------------------------------------------------------------------------------------------------------------------------------------------------------------------------------------------------------------------------------------------------------------------------------------------------------------------------------------------------------------------------------------------------------------------------------------------------------------------------------------------------------------------------------------------------------------------------------------------------------------------------------------------------------------------------------------------------------	-----------------------------------------------------------------------------------------------------------------------------------------------------------------------------------------------------------------------------------------------------------------------------------------------------------------------------------------------------------------------------------------------------------------------------------------------------------------------------------------------------------------------------------------------------------------------------------------------------------------------------------------------------------------------------------------------------------------------------------------------------------------------------------------------------------------------------------------------------------------------------------------------------------------------

<p><b>Көк майсалы көрікті</b> <b>Алқаптағы көп егін</b> <b>Бұл күндері киіпті</b> <b>Сары жібек көйлегін.</b> <b>Жел тынымсыз гүлден,</b> <b>Болып кетті тым бұзық.</b> <b>Шуылдайды тал, терек,</b> <b>Жапырағын жұлғызып.</b> Мына өлең жолдары қандай мезгілді бейнелеп тұр? Күз мезгілі несімен ұнайды ? Біз ауладағы ағаштарға назар аударайық. Оларға не болады? Балалар: ағаштардағы жапырақтардың түсі өзгерді (сары түсті). Жапырақтары ағаштардан түсіп жатыр. Тәрбиеші : Балалар , қалай ойлайсыңдар, жел ағаштан жапырақтардың түсуіне көмектесе ме? Тексерейік. <b>«Жел» тыныс алу жаттығуы</b> Жеңіл желдеткіш соғып жатыр - фф Жапырақты осылай шайқайды – ффф (тыныш, еркін дем шығару) Қатты жел соғып тұр ... Жапырақты осылай шайқайды - ффффф... <b>жапырақтың түсуі</b> Баланың алақанына жапырақтар қойып, оны үрлету. Жаттығу кезінде балаға жапырақтың желмен ұшып түсуі туралы мәлімет береу. <b>Тәрбиеші: Балалар сендер кішкентай ғалым болғыларың келе ме?</b> <b>Танымдық және зерттеушілік әрекеттер.</b></p>	<p>құрастырдық? Түстері қандай? Вагондардағы орынымызға отырамыз. Балалар. Ш-Ш-Ш-Ш Біздің пойыз шалғындарды аралап келеді, міне алдымыздан жасыл орман көрінді. (АҚТ технол) Біз <b>Орман станциясына</b> келдік ! Вагондардан түсейік! Енді жолмен жүреміз Біз тар жолмен келе жатырмыз , төбешіктердің арасында жылан сияқты жүріп , ағаштың үстінен секіре отырып, біз <b>орман үйіне</b> , сиқырлы дана орманға келдік! Балалар мына жалтыраған алтын тәрізді қорап жатыр. Ішінде не бар екен қарайық. Балаларға тапсырма диді. <b>1-тапсырма:</b> Менің патшалығымның негізгі тұрғындарын атаңдар <b>Ал бұл тұрғындарды қалай атаймыз ? ( Ағаштар .)</b> <b>2-тапсырма:</b> Менің патшалығым қалай аталады ? (Орман.) Балалар шаршаған шығарсыңдар? Орман алқабына отырып , <b>орманның</b> әуенін тыңдайық. Орман дыбыстары естіледі (құстардың сайрауы,</p>	<p><b>әртүрлі тәсілдермен жинау идеясын ойлап тапты: кептіру, сақтау, қайнату.</b> <b>Жемістерде біздің ағзамызға пайдалы көптеген дәрумендер бар. Бірақ жаңа піскен жемістер ең пайдалы - барлық витаминдер оларда сақталады.</b> <b>Тәжірибе №2.</b> <b>«Тұқымдар қайда жасырылады?»</b> <b>Шарты:</b> Балаларға өсімдік тұқымдарының қай жерде түзілетінін көрсету; олардың бір-бірінен көлемі, пішіні, түсі, құмырада жасалатын дыбыстары бойынша айырмашылығы; тұқым жинауды үйренуге көмектеседі. «Тұқым, жеңіл, ауыр, шашыраңқы, жасырыну» сөздерімен балалардың сөйлеуін белсендіру, есту қабылдауын дамыту. <b>Тәжірибе №3</b> Жүргізілу барысы: педагог топқа жаңғақ себетін әкеледі. «Балалар жаңғақ қай ағашта өседі? Ағашқа ишікілер не үшін қажет деп ойлайсыңдар?</p>	<p>Материалдарды қарайық. Бұл не екен? (мата, қағаз) Үстел үстінде мата мен қағаз жатыр, анықтаймыз <b>Тәжірибе №1.</b> Балалар, айтыңдаршы, қағазды матадан қалай ажыратамыз? (жауаптар) Енді алдымен қағазды алыңдар. Ол қандай? (қатты, судырлақ, тегіс). Оны оң жаққа қойыңдар. Енді матаны алайық.. Ол қандай? жұмсақ, жылы. Жарайсыңдар балалар! Маған жауаптарыңыз қатты ұнады! Қағазды ұстағанда матадан күштірек сезіне ме? (иә) белгілеу + + <b>Тәжірибе №2</b> <b>Қағаз мен мата сөйлей алады ма?</b> Тәрбиеші: Балалар, қағаз бен мата сөйлей алатынын білгілерің келе ме? Балалар: Иә! Тәрбиеші: Бірақ ол үшін бізге үнсіздік керек. Тәрбиеші: Біз тыныш отырамыз, алдымен қағаздан жасалған орамалды аламыз, оны мыжып бастаймыз. Сіз не естисіз? Балалар: Сыбырлайды, сөйлейді. Тәрбиеші: Дұрыс, сыбдырлайды. Енді матадан жасалған орамалды алыңыз, біз оны мыжып бастаймыз. Тыңдаңыз, мата сөйлей ме?</p>	<p>Қане қарға құсап ұшайықшы. Қарға алманы жұлды. Бірақ ол тұмсығымен ұстай алмады, алма әсерге түсіп кетті. <b>Алма неге түсіп кетті?</b> - Рахмет, Қарға! - деді Қоян Қоян алманы алмақ болды, бірақ ол тірі нәрсе сияқты жүгірді. Қоян қорқып кетті, содан кейін ол түсінді: Алма алама ағашының астында ұйықтап жатқан Кірпінің үстіне түскен. Кірпі орнынан тұрып, жүгіре жөнелді, ал алма кірпінің тікендеріне жабысып қалды. <b>Қане кірпі құсап жүгірейікші.</b> <b>- Тоқта, тоқта! - деп айғайлайды Қоян.</b> <b>Қоян не деді кірпіге?</b> <b>Қане қоян сияқты айтайық.</b> Менің алмамды қайда апардың? Кірпі тоқтады да: - Бұл менің алмам. Ол түсіп кетті, мен оны ұстап алдым. Қоян кірпіге қарай секіріп келді: Менің алмамды бер! Мен тапқан оны деді! <b>Қарға оларға қарай ұшып келді де:</b> «Босқа дауласып</p>
-------------------------------------------------------------------------------------------------------------------------------------------------------------------------------------------------------------------------------------------------------------------------------------------------------------------------------------------------------------------------------------------------------------------------------------------------------------------------------------------------------------------------------------------------------------------------------------------------------------------------------------------------------------------------------------------------------------------------------------------------------------------------------------------------------------------------------------------------------------------------------------------------------------------------------------------------------------------------------------------------------------------------------------------------------------------------------------------------------------------------------------	----------------------------------------------------------------------------------------------------------------------------------------------------------------------------------------------------------------------------------------------------------------------------------------------------------------------------------------------------------------------------------------------------------------------------------------------------------------------------------------------------------------------------------------------------------------------------------------------------------------------------------------------------------------------------------------------------------------------------------------------------------------------------------------------------------------------------------------------------------------------------------------------------------------------------	--------------------------------------------------------------------------------------------------------------------------------------------------------------------------------------------------------------------------------------------------------------------------------------------------------------------------------------------------------------------------------------------------------------------------------------------------------------------------------------------------------------------------------------------------------------------------------------------------------------------------------------------------------------------------------------------------------------------------------------------------------------------------------------------------------------	------------------------------------------------------------------------------------------------------------------------------------------------------------------------------------------------------------------------------------------------------------------------------------------------------------------------------------------------------------------------------------------------------------------------------------------------------------------------------------------------------------------------------------------------------------------------------------------------------------------------------------------------------------------------------------------------------------------------------------------------------------------------------------------------------------------------------------------------------------------------------------------------------------------------------------------------------------------------------------	--------------------------------------------------------------------------------------------------------------------------------------------------------------------------------------------------------------------------------------------------------------------------------------------------------------------------------------------------------------------------------------------------------------------------------------------------------------------------------------------------------------------------------------------------------------------------------------------------------------------------------------------------------------------------------------------------------------------------------------------------------------------------------------------------------------------------------------------------------------------------------------------------------

<p><b>Тәжірибе №1</b> -Жасыл жапырақты алып, екіге бүктелген ақ матаның ішіне салыңыз. Енді ағаш текшеге жапырақты мата арқылы қатты соғамыз. Тәжірибе барысында не көрдік? ( Матада жасыл дақтар пайда болды) Жапырақтағы бұл жасыл сұйықтық хлорофилл деп аталады және оны жасыл түске бояйды. Тәрбиеші: Балалар , жапырақ неден жасыл болады? Балалар: Күз келіп, күн суытып, күннің жылуы азайған кезде жапырақтардағы хлорофилл мөлшері бірте-бірте азайып, толығымен жойылып кетеді. Тәрбиеші: енді түсіндік бе, неліктен жапырақ сарғайады? Тәрбиеші: Қараңдаршы, біздің аяғымыздың астында қанша жапырақ бар! Олардың үстімен жүреміз. Сендер иіс сездіңдер ме? Балалар: Иә, жапырақтардың иісі бар. Тәрбиеші:Не естіп тұрсыңдар? Балалар: Жапырақтардың сыбдырын естиміз . Тәрбиеші: Қалай ойлайсыңдар, неге жапырақтар сыбдырлайды? Балалар: Өйткені олар құрғақ. <b>Дид ойын:</b> «Күзгі жапырақтар әлемі» <b>Сурет салу.</b> Шарты: Жапырақтарға сары бояу жағып қағаз бетіне бастыру.</p> <p><b>№2-тәжірибе:</b></p>	<p>жапырақтың дыбысы, сайдың шуы, жануарлардың дауысы) . <b>Ой дамыту.</b> <b>Ағаштар туралы әңгіме</b> (көрнекі үлгілерді пайдалану) <b>Менің патришалығым - орман , онда ағаштар көп . Ағаш дегеніміз не ?</b> (Ағаш - ең үлкен өсімдік. <b>Оның бөліктерін ата.</b> (Тамыры, діңі, бұтақтары мен жапырақтары) <b>Қалай ойлайсың , ағаш тірі ме? (Иә.) Неге?</b> (Ол өседі, тыныс алады) <b>Дид ойын:</b> «Ретімен жаса» Үстелде <b>ағаш бөліктерінің</b> (тамыр, бұтақ, дің, жапырақтар, ) аралас графикалық үлгілері бар . <b>Ағаштың құрылысының ретін құрастыру.</b> Жұмыстың жасалу жолын түсіндіру, көрсету. (біріншіден тамыр шығады, ол жерде орналасады, діңі тамырдан кетеді, діңнен бұтақтар шығады, бұтақтарда жапырақтар өседі, бұтақтар мен жапырақтар <b>ағаш тәжін құрайды</b> ). <b>Ой қозғау.</b> Балалар, орман нелердің үйі? Жануарлар мен құстардың. <b>Орманда қандай жануарлар тіршілік</b></p>	<p>(тұқымдар оларда піседі). Педагог балаларға ишшканы таратып, одан тұқым алу жолын көрсетеді. «Сіз үстелдегі ишшканы мұқият қозғауыңыз керек, тұқымдар ишшкадан ұшып кетеді» <b>Ой қозғау. Сұрақтар:</b> «Тұқымдар қайда жасырылды? Тұқымдар қаншалықты үлкен? Олар жеңіл немесе ауыр ма? Ағашқа тұқым не үшін қажет? (тұқымнан жаңа ағаштар өседі). Педагог балалардың алдына тұқым салынған науаны қойып, қайыңның тұқымын табуды сұрайды. Сұрақтар: «Қайың тұқымы жасырылған ба? (Жоқ). Олар қайда? (қайың тұқымдары бір-біріне жабысады, сырға жасайды). Оларды сілкіп көрейік. Не болады? (тұқымдар шашылады). Неліктен олар ыдырап кетті? (тұқымдар піскен, олар жеңіл). <b>Тәжірибе №4</b> Педагог ең үлкен тұқымдарды таңдауды ұсынады. Әрбір тұқым бөлек өз үйінде жасырылады. Бұл үй</p>	<p>Сіз бірдеңе естисіз бе? Балалар: Ештеңе! Тәрбиеші: Дұрыс, матадан жасалған орамал сөйлемейді, дыбыс шығармайды, бірақ қағаз орамал сыбырлайды. Қағазды сыбырлататын киімді ме немесе матадан үнсіз тұрған киім кигенді ұнатамыз ба? Қайсы киім жақсы? Белгілеңіз ұнамайтынға – ұнайтынға +қоямыз. <b>Тәжірибе№3.</b> <b>Қағаз мен матаны тегістеу.</b> Тәрбиеші: Балалар, қараңдаршы, орамалымыз умаж болып кеткен, енді оларды түзеп көрейік. Алдымен қағаз орамалды қолыңызбен тегістеңіз. Сіз оны тегістей алдыңыз ба? Тәрбиеші: Иә, дұрыс айтасың! Қағаз орамалдың мыжылғаны онша, түзелмейді. Қолымызбен матадан жасалған орамалды тегістеп көрейік. Не болды? Балалар: Бұл тегістеледі! Тәрбиеші: Дұрыс, матадан жасалған орамал тегістелгенде түзеледі. белгілеңіз - + <b>№ 4 Тәжірибе.</b> <b>Қалың, жұқа.</b> <b>Дид ойын:</b> «Кім жасырды?» Бізде көп ойыншықтар бар, біз оларды көреміз. Ойыншықтарды ешкім көрмес үшін қағазды қалай пайдалануға болады?</p>	<p>жатырсыңдар», «бұл менің алмам, мен оны өзім үшін жұлып алдым» деді. Ешкім бір-бірімен келісе алмайды, бәрі айқайлайды: - Менің алмам!менің алмам деп, орманда айқай шу болады. <b>Қарға Кірпінің мұрнын шұқыды, Кірпі қоянға инесін қадады, ал қоян қарғаны аяғымен тепті.</b> <b>Кенет аю келді қорбаңдап.</b> <b>Не келді ?</b> <b>Аю қандай?</b> <b>Үлкен бе кішкентай ма?</b> <b>Аю қалай жүреді?</b> <b>Жүру.</b> - <b>Не болды? Бұл не шу деді аю.</b> Бәрі аюға сіз ормандағы ең үлкен, ең ақылдысыз. Мына алма кімдікі болу керек соны айтыңыз деді. Олар аюға барлығын болған күйінде айтып берді. Аю ойланып, ойланып, құлағының артын тырнап, сұрады: Алманы кім тапты? - Мен! - деді Қоян. -Алманы кім жұлды? Мен -деді – Қарға - Жақсы. Оны кім ұстады?</p>
---------------------------------------------------------------------------------------------------------------------------------------------------------------------------------------------------------------------------------------------------------------------------------------------------------------------------------------------------------------------------------------------------------------------------------------------------------------------------------------------------------------------------------------------------------------------------------------------------------------------------------------------------------------------------------------------------------------------------------------------------------------------------------------------------------------------------------------------------------------------------------------------------------------------------------------------------------------------------------------------------------------------------------------------------------------------------------------	--------------------------------------------------------------------------------------------------------------------------------------------------------------------------------------------------------------------------------------------------------------------------------------------------------------------------------------------------------------------------------------------------------------------------------------------------------------------------------------------------------------------------------------------------------------------------------------------------------------------------------------------------------------------------------------------------------------------------------------------------------------------------------------------------------------------------------------------------------------------------------------------------------------------------------------------------------------------------	--------------------------------------------------------------------------------------------------------------------------------------------------------------------------------------------------------------------------------------------------------------------------------------------------------------------------------------------------------------------------------------------------------------------------------------------------------------------------------------------------------------------------------------------------------------------------------------------------------------------------------------------------------------------------------------------------------------------------------------------------------------------------------------------------------------------------------------	----------------------------------------------------------------------------------------------------------------------------------------------------------------------------------------------------------------------------------------------------------------------------------------------------------------------------------------------------------------------------------------------------------------------------------------------------------------------------------------------------------------------------------------------------------------------------------------------------------------------------------------------------------------------------------------------------------------------------------------------------------------------------------------------------------------------------------------------------------------------------------------------------------------------------------------------------------------------------------------------------------------------------------	------------------------------------------------------------------------------------------------------------------------------------------------------------------------------------------------------------------------------------------------------------------------------------------------------------------------------------------------------------------------------------------------------------------------------------------------------------------------------------------------------------------------------------------------------------------------------------------------------------------------------------------------------------------------------------------------------------------------------------------------------------------------------------------------------------------------------------------------------



<p>Тәрбиеші: Серуенде ағаштардан жапырақтардың әр түрлі түсетінін байқадыңдар ма ? Қай жапырақ тез, қайсысы баяу түседі, қай жапырақ әдемі айналып тұрғанын білу үшін тәжірибе жүргізейік . Мұны істеу үшін әртүрлі өлшемдегі жапырақтарды алайық , қолымызды жоғары көтеріп, саусақтарымызды бос ұстаймыз. Жапырақ ұшып жатқанда, оның ұшуын мұқият қадағалаймыз.</p> <p>Балалар: Үлкен жапырақтар баяу түседі және айналмайды , Ал, кішкентай жапырақтар тез түседі және көбірек айналады.</p> <p><b>№ 3-тәжірибе.</b></p> <p>Тәрбиеші: Ал енді балалар біз тағы бір тәжірибе жасаймыз. Біз құрғақ жапырақтарды бассейнге саламыз , жапыраққа жаңбыр жауғандай жауған суарғыштан су құямыз. Біраз уақыттан кейін олармен не болатынын көреміз.</p> <p><b>Осы арада «Жаңбыр» ойынын ойнайық.</b></p> <p><b>Музыка әуенімен</b></p> <p>Санамақ тақпақтың көмегімен «Жаңбырды» таңдаймыз. Жаңбыр бала киімін киіп, қолына тамшыларды ұстайды. Шеңберде еңкейіп отырған балалар бұлт. «Жаңбыр» шеңбер ішінде, балалардың қасында жүріп, тамшыларды соларға қарай тербетіп, әнін айтады:</p> <p>- Тамшы-тамшы, тамшы-тамшы,</p>	<p><b>етеді?</b></p> <p>Мына ағаш шұңқырында қандай жануар тұрады? (Тиін) .</p> <p><b>Индерде қандай жануарлар тіршілік етеді?</b> (түлкі, тышқан.)</p> <p><b>Орманда қандай құстар мекендейді?</b> (Тоқылдақ, қараторғай, көкек, үкі.)</p> <p>Орман – аңдар мен құстардың мекені ғана емес, жердің жасыл көйлегі. Орманның ауасы әрқашан таза, өте әдемі, дәрілік өсімдіктер, жаңғақтар, саңырауқұлақтар, жидектер өседі. Орман – біздің байлығымыз!</p> <p><b>Орман патшалығының</b> барлық тұрғындарына сүйіспеншілік пен қамқорлық көрсетуіміз керек .</p> <p><b>Балалар, сендер ормандағы серуенімізді естеріңе түсірулерің үшін біз оның суретін саламыз.</b> Алдымен қолымызды сурет салуға дайындап алайық.</p> <p><b>Дид ойын: «Суретшілер» Дене шынықтыру минуты</b></p> <p>Тербеледі ағаштар, Алдымен жел еседі. Кіп-кішкентай ағаштар, Үп-үлкен боп өседі. Құстар ұшып жүреді, Орман ішін аралап. Аю жүреді қорбаңдап, Түлкі жүреді қулаңдап Қасқыр жүреді жалаңдап</p>	<p>қандай? Оларға қозғайық. Каштан тұқымын үрлеуге бола ма? Неліктен? (олар ауыр). Тұқымның пішіні қандай? Олар қандай сезімде? (дөңгелек, тұтас). Дид ойын: «Сылдырмақ жасайық» ойын тапсырмасы - балалар тұқымның әр түрін жеке банкаға салып, оның шырылдағанын тыңдайды. Сұрақтар: «Қай банка ең шулы? Неліктен? (Каштан құмырасы шулы, өйткені каштан ең үлкен және ең ауыр). Неліктен шырша тұқымдары бар құмырада дыбыстар естілмейді? (олар кішкентай және жеңіл). Қайың тұқымы құмыраның дыбысы қандай? (қатты емес).</p> <p><b>Қорытынды: Әрбір өсімдіктің тұқымға арналған өз үйі болады.</b></p>	<p>(Қағазға орау, қағаздың астына тығу). Үстелде қандай ойыншықтар бар екенін есте сақтаңдар. Бір бала маған ойыншықты жасыруға көмектеседі, ал қалған балдар көздерін жұму керек. Қарамаймыз. Қане көзімізді ашамыз – Қандай ойыншық «жасырынды»? (Матамен де солай істейміз. -Ойыншықтарды неге көрмедік? (Қағаз мен мата мөлдір емес). Дұрыс. Белгілеу екеуіне де ++</p> <p><b>Балалар, сәл демалайық: Дене шынықтыру:</b></p> <p>Мен орамалымды жуамын Мен оны ысқылаймын, Оны қатты сығамын. Орамалымды сілкемін. Мен оны жіпке ілемін. Басқа үстелге барайық</p> <p><b>№ 5 тәжірибе.</b></p> <p><b>Қағаз бен матаның беріктігін тексереміз</b></p> <p>Ал енді бізді тағы бір эксперимент күтіп тұр. Енді біз орамалымызды кір деп есептейміз және біз оларды жуу керекпіз.</p> <p>Тәрбиеші: Алдымен матадан жасалған орамалды алып, суға батырамыз, сығып аламыз. Біз не көріп тұрмыз?</p> <p><b>Балалар: Ол суланып қалды.</b></p> <p>Тәрбиеші: Енді қағаз орамалды суға батырамыз, сығыңыз, түзетіп көріңіз. Сіз не көріп</p>	<p>-Мен ұстадым! – деп шырылдады Кірпі. - Міне, - деп ойлады Аю, - сондықтан әрқайсысың алма аласыңдар деді. Бірақ бір ғана алма бар ғой ! – деді Кірпі, Қоян, Қарға.</p> <p><b>Аю не деді оларға? Олар не деді аюға? Алма нешеу еді?</b></p> <p>Аю айтты: - осы алманы тең бөліктерге бөлеміз, әркім өзіне бір бөлікті алсын деді. Кірпі алманы алып, төрт бөлікке бөлді. Ол қоянға бір бөлігін берді: - Бұл саған, Қоян, - сен бірінші алманы көрдің деді. Ол екінші бөлікті қарғаға берді: – Мынау саған, Қарға, – сен алманы жұлдың деді. Үшінші бөлікті Кірпі аузына салды: Бұл мен үшін, өйткені мен алманы ұстадым деді. Төртінші бөлікті аюға берді. - Маған неге керек деді Аю таң қалып. – Бәрімізді татуластырып, ақыл үйреткеніңіз үшін! Әркім өз алмасының бір бөлігін жеп, барлығы риза болып аюға рақмет айтты.</p>
------------------------------------------------------------------------------------------------------------------------------------------------------------------------------------------------------------------------------------------------------------------------------------------------------------------------------------------------------------------------------------------------------------------------------------------------------------------------------------------------------------------------------------------------------------------------------------------------------------------------------------------------------------------------------------------------------------------------------------------------------------------------------------------------------------------------------------------------------------------------------------------------------------------------------------------------------------------------------------------------------------------------------------------------------------------------------------------------------------------------------	-------------------------------------------------------------------------------------------------------------------------------------------------------------------------------------------------------------------------------------------------------------------------------------------------------------------------------------------------------------------------------------------------------------------------------------------------------------------------------------------------------------------------------------------------------------------------------------------------------------------------------------------------------------------------------------------------------------------------------------------------------------------------------------------------------------------------------------------------------------------------------------------------------------------------------------------------------------------------------------	--------------------------------------------------------------------------------------------------------------------------------------------------------------------------------------------------------------------------------------------------------------------------------------------------------------------------------------------------------------------------------------------------------------------------------------------------------------------------------------------------------------------------------------------------------------------------------------------------------------	---------------------------------------------------------------------------------------------------------------------------------------------------------------------------------------------------------------------------------------------------------------------------------------------------------------------------------------------------------------------------------------------------------------------------------------------------------------------------------------------------------------------------------------------------------------------------------------------------------------------------------------------------------------------------------------------------------------------------------------------------------------------------------------------------------------------------------------------------------------------------------------------------------------------------------------------------------------------------------------------------------------------------------------	------------------------------------------------------------------------------------------------------------------------------------------------------------------------------------------------------------------------------------------------------------------------------------------------------------------------------------------------------------------------------------------------------------------------------------------------------------------------------------------------------------------------------------------------------------------------------------------------------------------------------------------------------------------------------------------------------------------------------------------------------------------------------------------------------------------------------------

	<p>Осылай тамшылаймын көпке, Мен қаласам барлық балаларды Барлық жапырақтарды сулаймын әсте Балалар орындарынан тұрып, қол ұстасып, шеңбер бойымен билеп, ән айтады Жаңбыр бізді бекер қорқытпаңыз, Біз сенен қорықпаймыз. Қалағаныңша тамшылат Тамшың бізді суландыра алмайды. Жан-жаққа жүгіру, жаңбыр оларды қуып жетіп, оларды сулауға тырысады. Музыка аяқталғаннан кейін барлығы тоқтайды, «Жаңбыр» тигізген балалар қолдарын көтереді. Бәрі бірге санын санайды. Тәрбиеші: Ал енді жаңбырдан суланған жапырақтарға не болғанын тексерейік. Балалар: Жапырақтар жұмсақ болды, олар ешқандай сыбдырламайды. Тәрбиеші: Дұрыс, дымқыл жапырақтар сыбдырламайды, жұмсақ, ауыр болады, олар ұша алмайды.. <b>Дид ойын: «Кім тапқыр»</b> Жұмбақ жасасу. Тіл алсаң тиме, Үсті толған ине. Бірде жүрсе собалақ, Бірде жүрер домалап. (Кірпі) <b>Шығармашылық жұмыс.</b> Балаларды топқа бөлу. <b>1-топ:</b> Кірпіні қиып жапсыру <b>2-Топ:</b> Алманы мүсіндеп кірпінің үстіне жапсыру. <b>«Кірпі» саусақ</b></p>	<p>Қоян жүреді секіріп Біз жай жүрейік демалып. <b>Бүгін біз орманның ағаштарын ерекше түрде саламыз.</b> Бұл суретке біздің қолымыз қатысады, қараңыз! Сол қолымызды қағазға қойып, оны қарапайым қарындашпен дөңгелетіп саламыз, саусақтардың ішін бойймыз Балалар бұл ағашқа бірдеңе жетіспейді. Ол не деп ойлайсыңдар? (Жапырақтары.) <b>Ендеше ағаштарымызға күзгі жапырақ саламыз ба ?</b> Қиылған жапырақтарды ағашқа жапсыру. Қандай әдемі! Қандай тамаша <b>Мен сендердің бұл суреттеріңді орман тұрғындарына беремін,</b> Барлығыңызға балабақшаға қайтатын кез келді! Қош бол, Орман патшалығы деп тақпақ айтып берейік <b>От та, суда, ауа да Жан-жануар барлығы Орман теңіз тауларда Табиғаттың байлығы</b> Поездға отырып бақшамызға барамыз. <b>Қортынды</b> <b>Балаларды мадақтау.</b></p>		<p>тұрсыз? <b>Балалар: Ол суланды, жыртыла бастады.</b>  Тәрбиеші: Сонымен, қандай қорытынды жасауға болады? (балалардың жауаптары) Дұрыс, матадан жасалған орамалды жуды шешсек, ол суланады, бірақ жыртылмайды. Ал қағаздан орамалды жусаңыз, ол суланып, жыртыла бастайды және лақтыруға тура келеді. Сонымен, орамалдардың қайсысы күштірек - матадан немесе қағаздан жасалған ба? Балалар: Матадан жасалған орамал күштірек . Белгілеп, жақсы және жаман жақтарын санаймыз <b>Жарайсыңдар балалар! Зерттеуіміз аяқталды, топқа қайтатын уақыт келді (халаттарымызды шешеміз), бірақ қайту үшін санамақ айтуымыз керек.</b> <b>4. Рефлексия.</b> <b>Балаларды мадақтау.</b> Мұғалім: Бүгін біз қағаз және мата туралы көп айттық, бірақ оның келесі жолы айтатын құпиялары көп. Бұл үшін сізге көп рахмет!</p>	<p><b>Ал балалар басқа да орман тұрғындарына алма жасап береміз бе?</b> -Қараңдаршы, алма ағашы қандай әдемі, бірақ онда алма мүлде жоқ - Ақ дөңгелектердің орнына қызыл алмалар жасайық, сонда барлық орман тұрғындары алмаға тойып алады. «Алмалар» пластилинмен модельдеу <b>Массаж шарларымен қолдарға арналған гимнастика «Кірпі»</b> Кірпі, кірпі келеді, Ол алма мен саңырауқұлақ тереді. Кірпі жүгіріп келеді, Кірпі домалайды. Кірпі демалады. біз кірпіні қытықтаймыз. Кірпі жол бойымен қашып кетті, допты үстелге, тізеге айналдыруға болады. <b>Ой дамыту.</b> - Ағашымыздың алмалары дәмді, тәтті, шырынды болу үшін ашық күн керек. Ол үшін мына күнді бояп алайық. <b>Трафарет арқылы дайын күнді бояу.</b> -Ал күн жарқырап тұруы үшін онымен</p>
--	-------------------------------------------------------------------------------------------------------------------------------------------------------------------------------------------------------------------------------------------------------------------------------------------------------------------------------------------------------------------------------------------------------------------------------------------------------------------------------------------------------------------------------------------------------------------------------------------------------------------------------------------------------------------------------------------------------------------------------------------------------------------------------------------------------------------------------------------------------------------------------------------------------------------------------------------------------------------------------------------------------------------------------------------------------------------------------------------------------------------------------------------------------------------------------------	------------------------------------------------------------------------------------------------------------------------------------------------------------------------------------------------------------------------------------------------------------------------------------------------------------------------------------------------------------------------------------------------------------------------------------------------------------------------------------------------------------------------------------------------------------------------------------------------------------------------------------------------------------------------------------------------------------------------------------------------------------------------------------------------------------------------------------------------------------------------------------------------------------------------------------------------------------------------	--	----------------------------------------------------------------------------------------------------------------------------------------------------------------------------------------------------------------------------------------------------------------------------------------------------------------------------------------------------------------------------------------------------------------------------------------------------------------------------------------------------------------------------------------------------------------------------------------------------------------------------------------------------------------------------------------------------------------------------------------------------------------------------------------------------------------------------------------------------------------------------------------------------------------------------------------------------------------	----------------------------------------------------------------------------------------------------------------------------------------------------------------------------------------------------------------------------------------------------------------------------------------------------------------------------------------------------------------------------------------------------------------------------------------------------------------------------------------------------------------------------------------------------------------------------------------------------------------------------------------------------------------------------------------------------------------------------------------------------------------------------------------------------------------------------------------------------------------------------------------------------------------------------------------

	<p><b>ЖАТТЫҒУЫ</b>  Момақанмын алайда (үш саусақтарын түйістіріп, кірпінің жүрісін салады)  Тікенім көп абайла, (екі қолының саусақтарын айқастырып, кірпінің тікенектері жасайды).  Кіріп кетсе қолыңа,  Өкпелеме жарайма!  <b>Кірпі:</b> Қыста күн өте суық, менің жейтін ештеңем жоқ. Балалар мен сендерге көмек сұрауға келдім. Көп ұзамай мен күзенімде, ескі діңгек астында ұйықтаймын. Бірақ күзенімді жабу үшін өзіме құрғақ жапырақтарды жинап үлгермедім. Сендердің аулаларыңдағы құрғақ жапырақтарды жинауға көмектесіңдерші .  <b>«Жапырақтарды жинаймыз» ауладағы еңбек</b>  Кірпі балаларға алғысын білдіреді, балаларға алма береді,  <b>Нәтиже .</b>  Тәрбиеші: Біздің серуеніміз аяқталды. Балалар, сендерге тапсырмаларды орындау, зерттеу жұмыстарын жүргізу қиын болды ма?  Сендерге не ұнады?  (Балалардың жауаптары).  <b>Ағаш макетін құрастыру.</b>  Егер серуен ұнаса, онда ағашқа жапырақ жапсырамыз, ал ұнамаса бір жапырақты шалшыққа жабыстырыңыз.</p>				<p>ойнап, билеу керек.  <b>«Мен және күн» музыкалық ойыны.</b>  <b>Аудио дыбыс.</b>  балалар бірдеңе жүгіріп келетін сияқты, тыңдайықшы.  <b>Дид ойын: «Кірпі мен себет»</b>  -Ал міне, кірпі жүгіріп келіп, алма теруге себетті алып келді  Педагог балаларға кірпі мен себет қиылған стикерлерді таратады, балалар алма мүсіндеген ағаштың астына себеттерді жапсырады.  Кірпі рақмет айты,  Кірпімен қоштасу</p>
Серуенге дайындық	<b>Киіну:</b> Серуенге шығу, балаларды біртіндеп киіндіру, киімдерінің дұрыс киілуін қадағалау, қатармен жүруге дағдыландыру.				
Серуен	<b>Картотека №4</b>	<b>Картотека №5</b>	<b>Картотека №6</b>	<b>Картотека №8</b>	<b>Картотека №9</b>

	<i>Ауа- райының салқындауын бақылау.</i>	<i>Ұшып жүрген құстарды бақылау.</i>	<i>Желді бақылау.</i>	<i>«Жылы жаққа қайтқан құстарды бақылау»</i>	<i>Аула сыпырушының еңбегін бақылау.</i>
<i>Балалардың үйге қайтуы</i>	<i>Ата аналармен балалардың төлем ақысы туралы, балалардың тазалығы туралы, балалардың тәртібі туралы жеке әңгімелесу.</i>	<i>Ата – аналарға балалармен үйде жеке жұмыс түрлерін мысалы суретті әдемі жапсыруға үйретуін есеру және кеңес беру. Балалардың үйге қайтуы.</i>	<i>Балалардың ауа-райына сәйкес киіндіру туралы әңгімелеу. Балалардың тәртібі жайлы әңгімелеу. Төлем ақыларын уақытымен төлеуін айту Балалардың үйге қайтуы..</i>	<i>Ана – аналармен әңгімелесу. Балаланы балалабақшаға уақытында әкеулерін ескерту.</i>	<i>Ана – аналармен әңгімелесу. Баланың бүгінгі жетістігі туралы әңгімелеу.</i>


### Тәрбиелеу-білім беру процесінің циклограммасы

Соркөл орта мектебі/шағын орталық



Топ: «Жұлдыздар» ересек

Балалардың жасы: 4 жас

Жоспардың құрылу кезеңі : 07.11 – 11.11.2022ж

Күн тәртібінің үлгісі	Дүйсенбі	Сейсенбі	Сәрсенбі	Бейсенбі	Жұма
Балаларды қабылдау	<i>Балалардың көңіл-күйін бақылау. дене қызуын өлшеп тазалықтарын тексеру. Арнайы журналға тіркеу. Мәдени- гигиеналық шараның орындалуын қадағалау. Медбике, психологпен бірлескен жұмыс.</i>				
Ата-аналармен әңгімелесу, Кеңес беру	<i>«Балалардың демалыс күндерін қалай, қайда өткізгендері жайлы» әңгімелесу. Ата-аналараға ертеңгілік жаттығуға балаларды үлгертіп әкелулерін ата-аналарға түсіндіру</i>				
Балалардың дербес әрекеті (баяу қимылды ойындар, үстел үсті ойындары, Бейнелеу әрекеті, кітаптар қарау және тағы басқа әрекеттер)	<b>Картотека №17 «Қайсысы қайда тіршілік етеді?»</b> <i>Мақсаты: суреттен көрген заттарының аттарын тап, олардың қайда өмір сүретінің айтқызу. Сөздік қорын молайту.</i>	<b>Картотека №6 «Табиғат құбылыстарын ата»</b> <i>Мақсаты: қар мен жаңбырды ажырата білу, табиғат құбылыстары жөніндегі білімдерін бекіту, қатты, жұмсақ, ериді, бұға айналады.</i>	<b>Картотека №9 «Үй жануарлары»</b> <i>Мақсаты: Балаларды үй жануарлары мен төлдерді ажыратуға, олардың қимылын, қалай дыбыстайтынын және дене мүшелерін дұрыс атауға, оларды қорғай білуге тәрбиелеу</i>	<b>Картотека №5 «Үй жануарлары мен жабай жануарларды ата»</b> <i>Мақсаты: Үй жануарлары мен жабайы жануарлар туралы білімдерін бекіту. Тез ойлау қабілетін, белсенділігін артыру</i>	<b>Картотека №15 «Қоянға көмектесеміз»</b> <i>Мақсаты: Заттарды санауға және олардың екі тобын салыстырып, өлшеміне, пішініне және түстеріне қарай ажыратуға үрету.</i>
<b>Танымдық және зияткерлік дағдыларды дамыту картотекасынан</b>					
Таңертенгі жаттығу	<i>Қараша айының 2- аптасына арналған таңғы жаттығу кешені. Жаттығу кешені қосымша тіркелген</i> <b>Мақсаты: Жалпы даму жаттығуларын дұрыс жасай отырып, баланың қимыл-қозғалысын шыңдау</b>				
Білім беру ұйымының кестесі бойынша ұйымдастырылған іс-әрекет	<b>Тосын сәт «Чебурашка»</b> <i>- Қараңдаршы, бүгін бізге қонаққа кім келді? Чебурашка. Ол өзі ойыншық және басқа ойыншықтарды жақсы көреді. Бүгін біз әр түрлі ойыншықтармен ойнаймыз.</i> <b>Дид ойын: «Чебурашка»</b> <i>- Чебурашканың портретін аяқтау үшін жетіспейтін бөлшектерді желімдеу</i>	<b>Тосын сәт «Сиқырлы кітап»</b> <i>- Бүгін сиқырлы кітап бізді мейірімді дәрігер Айболит туралы қызықты ертегімен келеді.</i> <i>- Айболит бәрінің сау екенінді тексергісі келеді. Оған бәріміз бірге мойнымызды көрсетіп, тілімізді шығарып: «Ах» деп</i>	<b>Тосын сәт «Не жасырынды?»</b> <i>- Бүгін бізге орманнан қонақ жүгіріп келді, бірақ ол перденің артына тығылып сыртқа шығуға қорқады. Пердені ашып көрейік, кім сонша қорқады. Иә, бұл қоян! оны тыныштандырайық, оған айтайық : «Қорықпа, қоян!» Өйткені, біз</i>	<b>Тосын сәт Сандықта не бар?</b> <i>Бұл жануарлардың ойыншықтары. Ендеше, соларға қарап, атайық. Бір мезгілде көптеген жануарларды тек хайуанаттар бағында табуға болады. Араларыңда хайуанаттар бағына барғандар бар ма?</i> <b>Дид ойын:</b>	<b>Аудиожазбалар: «Ква-ква»</b>  <i>- Тыңдайықшы. (Бақаның айқайлаған дыбысы естіледі). Бұл ненің дауысы? Бұл бақа. Саусақ ойыны «Бақа-секіру»</i> <i>- Бақаны «секіруші бақа»</i>

керек: құлақтар мен көкірекше.



«Ойыншықтан көлеңкені тап» дидактикалық ойыны - Ойыншықтар өз көлеңкесін жоголтты. Әр ойыншықтың көлеңкесін тауып, оның қара көлеңкесінің үстіне түрлі-түсті ойыншықтарды қойыңыз.



Дид ойын: «Суреттерді қию»



- Ал бұл ойыншықтардың жолы болмады - балалар олармен нашар ойнап, оларды сындырды. Мына ойыншықтарды жөндеп

айтайық. «Айболитке кім көмектесті» дидактикалық ойыны

Дәрігер Айболит Ол ағаштың астында отырады (Ағаштың астына доктор Айболиттің суретін отырғызу)

Оған емделуге барлық жануарлар, жәндіктер келді, олар ем алып, сауығып кет

Дид ойын: «Ауырып келген жануарлар» (Көлеңкелеріне ауру жануарлардың фигурасын қою)



«Жұбын тап» дидактикалық ойыны

Айболиттің чемоданында науқасқа көмектесу үшін қажет нәрсенің бәрі бар. Міне, доктор Айболиттің медициналық ісінен алынған заттар. Элементті жұппен сәйкестендіріңіз Қолдарыңызда қанша зат бар, санаңыз? Екі. «2» санын

қоянды ренжітпейміз. Керісінше, біз онымен ойнаймыз, сурет саламыз, мүсіндейміз және тағы да көптеген қызықты нәрселер жасаймыз.

Дид ойын: «Қоян дизайны»

- Сізде әртүрлі геометриялық пішіндер бар. Егер сіз олардың әрқайсысын өз орнына қойсаңыз, сіз қоян саласыз.

Бұл фигураны шеңбер деп атайды. Бізде екі шеңбер бар. Үлкен шеңберді, кіші шеңберді қайда қоясыз? (Басы). Ал кішкентай шеңбер? (Құйрық). Бірақ бұл фигураны сопақ деп атайды. Көптеген сопақшалар бар – үш бөлінген. Бір үлкен сопақша, екі кішкентай сопақшаны көрсет. үлкен сопақшаны қайда қоямыз? Ал екі кішкентай сопақшаны қайда қоямыз? (Құлақтар). бір ғана фигура қалды – үшбұрыш. қайда орналастыру керек? (Табандар).

Дидактикалық ойын «Қояндарды діңгекке отырғыз»

- Міне, діңгектер. Ең үлкен діңгекті, ең кішкентай діңгекті, ең кішкентайды көрсет. Міне, қояндар

«Хайуанаттар бағының қоршауы»

Бұл хайуанаттар бағының қоршауын жөндеу керек. Қарындаштарды алып, жоғарыдан төменге қарай жолақтар сызыңыз.

Қайшымен жұмыс Дид ойын: «Зоопарк билеттері»

Хайуанаттар бағына кіру үшін билет керек. Билеттер жасайық.



(Балалар билеттерді қайшымен сызық бойымен кеседі).

Дид ойын: «Хайуанаттар бағындағы аңдар»

Сіздің алдыңызда жануарлардың мүсіндері мен суреті. Суретте хайуанаттар бағы көрсетілген, бірақ жануарлар жоқ. Міне, олардың бос үйлері. Хайуанаттар бағындағы жануарларды қоныстандыруға көмектесейік. Міне арыстан. Оны алып, дәл осы жерге қойыңыз. (Маймыл, зебра, піл де солай).

Дид ойын: «Кімнің үйі?»

Суретте үш үй көрсетілген - биік, төменгі және аласа. Балаларға үш фигура беріледі

дейді, неліктен деп ойлайсыңдар? Өйткені бақа жақсы секіре алады.

Бақаларды алдыңызға қойып, құйрығын басыңыз. (Көрсету). Қатты бассаң бақа жоғары секіреді, әлсіз бассаң төмен секіреді. Сондықтан масалар мен шыбындар Олар бақаның аузына ұшып кетті.

Қарындашпен сурет Дид ойын: «Бақа мен масалар»

Балалар көк қарындашпен көлдегі суды бояйды. Ал қызыл қарындашпен бақаның аузынан әр масаға түзу сызықтар сызады.



Дидактикалық ойын «Жапырақтарға бақаларды отырғызу»

- Бақалар үшін дұрыс өлшемдегі жапырақтарды таңдаңыз.

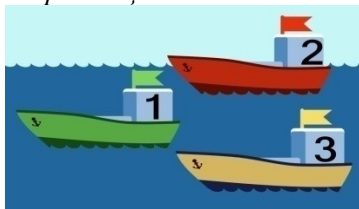
Дид ойын: «Бақа» - Бақаны құрастыруға геометриялық фигуралармен жұмыс.. Дене қандай геометриялық



алайық – бөлшектерді біріктіріңіз.

**«Қуыршақ нешеу?»  
дидактикалық ойыны.**

- Міне, қайықта қанша сан көрсеңіз, сонша қуыршақтарды қайыққа салуға болады. Егер қайықта «1» саны болса, онда бұл қайыққа тек бір қуыршақ салуға болады. Егер қайықта «2» саны болса, онда мұндай қайыққа екі қуыршақты салуға болады. Қайықтарды алып, қуыршақтарды отырғызыңыз.



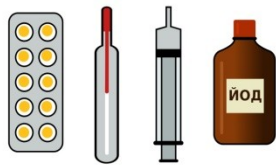
**«Қуыршақтар орманға барды» дидактикалық ойыны**

- Олар орманда серуендегенді ұнатады. Енді серуендеңіз. Балалар өзен бойындағы желімделген көпірлері, діңгектері мен жидек бұталары бар парақта қуыршақты жапсыру

көрсету.


**Дид ойын: «Доктор Айболиттің чемоданы»**

- Чемоданның қақпағына қызыл крест жапсырыңыз, ал ішкі жағына дәрі-дәрмектердің суретін жабыстырыңыз. Ал енді сіз доктор Айболиттің көмекшілері боласыз. Ақ халатты киіп, дәрігерге ауру малды емдеуге көмектесіңіз.



**Дид ойын: «Түлкінің жарасын емде»**


Ал түлкі Айболитке келіп: Ой, мені ара шағып алды! Балалар мақта тампонын жасыл бояуға малып, түлкідегі қызыл нүктелерді жабады.



**Дид ойын: «Иттің» мұрнына таңғышты желімдеу»**

Ит Айболитке келіп: Тауық менің мұрнымды шұқыды! Балалар ит ойыншықтарының мұрнына гипстің бір

жүгіріп келеді, оларға діңгектерге отыруға көмектеседі - әр қоянға лайықты діңгек алыңыз: ең үлкен қоянды ең үлкен діңгекке қойыңыз, кіші қоянды кіші діңгекке қойыңыз, жақсы, ең кішкентай қоянды ең кішкентайына отырғызыңыз.



**Барабандармен сергіту «Қоян діңгекке отырды»**

-Ал енді балалар қоянды айналып, секіріп, отырады.

**Секіру**

Қоян діңгекте секірді - Енді барабандарды алып, қатты соғады Барлық достарды ойнауға шақырады. Ал енді жай соғады Ол достарын ұйықтауға шақырады.

**Қарындаштармен сурет салу**

**Дид ойын: «Қоянды тамақтандырамыз»**

-Міне қоянның суреті. Қарны ашты, тамақ жегісі келеді. Қоянды тамаққа апару керек. Қоян сәбізге жету үшін қандай жолмен жүруі керек? бұл жол қандай

- жираф, маймыл және жылан.

Балалар, ойлаңдаршы, кім қай үйде тұрады? Жираф қандай үйде тұрады? Ең биік ғимаратта. Неліктен олай ойлайсың? Маймыл қандай үйде тұрады? Бегемот төмендегі үйде тұрады. Неліктен? Жыланға қай үй қолайлы? Жылан үшін ең төменгі үй қолайлы. Неліктен?

**Дидактикалық ойын «Геометриялық пішіндердің суретін сал»**

Суретте қандай жануар бейнеленген? Піл. Суретті одан да жақсырақ етейік - бос орындарға геометриялық пішіндерді қойыңыз. Шеңберді алып, оның суреттегі орнын табыңыз.

**Жираф**

**Модельдеу «Жирафтағы дақтар»**

Бұл жираф шынайыға ұқсамайды. Оған не жетіспейді? Дақтар жеткіліксіз. Пластинин бөліктерін үзіп, жирафқа жағып, үстіне саусағыңызбен басыңыз.

**«Біз хайуанаттар бағына бардық»**

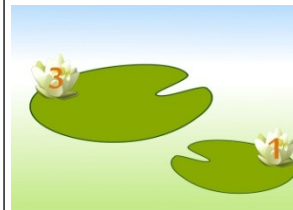

**Зебра**

**Дид ойын: «Ақ-қара»**

Педагог балаларға қара және ақ жолақтарды көрсетеді, содан кейін оларды балаларға таратады және олардан ақ және қара жолақты


фигурадан жасалған? Шаршыдан. Ал басы? Үшбұрыштан. Көзге қандай пішіндерді қолдандық? Шеңберлер. Қанша шеңбер? Екі. Бақа аяқтары қандай пішіндерден жасалған? Тіктөртбұрыштар мен сопақтардан. Қанша тіктөртбұрыш? Екі. Қанша сопақша? Екі. **Дид ойын: «Неше бақа?»**

- Параққа қанша сан жазылса, сонша бақа жапсыру.



**«Сулар» киім қыстырғышпен ойын** Пластикалық бөтелкелерден кесілген түбіне балалар киім қыстырғыштарын - су лалагүлінің жапырақтарын бекітеді.

**Сергіту сәті «Көлде»** Балалар «су лалагүлінің



Міне, қуыршақ келді. Оның алдында өзен бар. Көпірлер бар ма? Қаниша көпір бар? Екі көпір. Бірдей көпірлер? Жоқ. Түрлі көпірлер. Бір көпір тар, екіншісі кең. Қуыршақ тар көпірмен жүрді. Шаршап, тар діңгекке демалуға отырды. Тар дүбірде ыңғайсызданған қуыршақ кең дүбірге көшті. Міне, жидектері бар бұталар. Бір бұтада көптеген жидектер бар. Ал екінші жағынан, аз. Матрешка жидектері аз бұтаның жанына келді. Мен барлық жидектерді жинап, санадым: бір, екі, үш. Содан кейін қуыршақ көптеген жидектер бар бұтаға барды. Қуыршақтың үйге кететін уақыты келді. Ол кең көпір бойымен үйіне қайтты. Сау болыңыз!

Мақта таяқшаларымен сурет салу «Қуыршақтарға арналған жидектер» - қуыршақтар себеттерге жидектерді жинап, үйге әкелгісі келді. Жидектерді

бөлігін жағады.

**Дид ойын: «Таблеткалар» модельдеу**

Содан кейін түйеқұстар Шеңбер бойымен домалату арқылы балалар допты мүсіндейді, содан кейін оны тегістейді.

– Ауру түйеқұсқа бір таблетканы түгел емес, жартысын ғана беруіміз керек. Таблетканы екіге бөліңіз.

**Бояулармен сурет салу**

**Дид ойын: «Сусын»**

Бегемоттардың жанында Олардың қарындарынан ұстап: Іші ауырады.

Препарат іштің ауырсынуына көмектеседі. Құмыраны бояңыз және оны сусынмен толтырыңыз.




«Тіс щеткалары» киім қыстырғыштарымен ойыны және қасында еңкейіп қалды тісті ақула, Күн астында жатыр. оның кішкентай бала ақулалар екі күн болды Тістер ауырып жатыр. Тістеріңіз ауырмас үшін

түсті? Қызыл. Қызыл қарындашты алыңыз да, қоянды сәбізді жеуі үшін осы жолмен жүргізіңіз. (Одан әрі қырыққабат пен саңырауқұлақ көк және жасыл қарындаштармен)

**Дид ойын: «Қояндарға арналған қырыққабат»**

- Бақшада қырыққабат өсті. Бақшадағы шеңберлерге қырыққабатты жабыстырыңыз: үлкен шеңберге үлкен қырыққабатты кішкентай қырыққабатты кішкене шеңберге жабыстырыңыз. қаниша ірі қырыққабат өсті? Бір. және кішкентай қырыққабат қаниша өсті? Көптеген.



**Дид ойын: «Сәбізді» модельдеу**  
Қояндар не жегенді

көрсетуді сұрайды. Содан кейін балаларға көбірек жолақтар беріледі және оларды зебра тәрізді түстерді ауыстырып, бір қатарға орналастыруды сұрайды.

Бұл сурет зебраға ұқсайды ма? Жоқ. Енді оны қара картон парағының үстіне қойыңыз. жолақтары бар нағыз зебра болып шықты.

**Маймыл**

**«Ананас» дидактикалық жаттығуы**

Міне ананас. Маймылдар оны жегенді жақсы көреді. Ананастарда сандар бар екенін ескеріңіз. 1 саны бар ананасты көрсетіңіз. 2 саны бар ананасты көрсетіңіз. 1 нөмірі бар ананастың үстіне бір жасыл жапырақ бекітіңіз. Ал 2 саны бар ананасқа қаниша жасыл жапырақ жапырағы жабыстыруға болады? Екі қыстырғыш.

**Жылан**

**Түйме ойыны «Жылан»**

Балалар жыланның бейнесіне түрлі түсті және өлшемдегі түймелерді бірдей түсті және өлшемдегі желімделген шеңберлермен орналастырады.



жапырақтарынан» секіреді, туннельге шығады, орындық пен түзету жолымен жүреді. («Бақалар» әуенімен орындалады).

**«Ұзын-қысқа» жаттығуы**

- Бақаның тілін алысқа шықты, тілі ұзын болсын. Енді тілді қысқартыңыз - бақа тілін жасырады. Енді бақа тілін толығымен жасырды - оны тартыңыз.

**Дидактикалық ойын**

**«Тастарды және жапырақтарды жайыңыз»**

- Көлеңкелеріне тастарды және жапырақтарды жайыңыз, қажетті мөлшердегі тастарды алыңыз.

**«Бақаны» модельдеу**


Жасыл пластилиннен балалар кішкентай домалақты бақа қалпына келтіреді және оларды бақаның бейнесіне қарай басады.

**«Екі бақа» әнін сахналау**

Балалар бақа сияқты еңкейеді, содан кейін скрипкада ойнауға еліктейді, содан кейін би қимылдарын



салайық. Ал біз жидектерді мақта тампондарымен саламыз



### «Сылдырмақ» қысқыштар ойыны

Сылдырмақтардың таяқтары сынып қалды. Оларды киім қыстырғыштарынан жасаңыз. Балалар тапсырманы орындау барысында педагогты сылдырмақ таяқшаларды балалардың қандай түсті таңдайтыны қызықтырады. «Ойыншықтар жұбын тап» дидактикалық ойыны Балаларға ойыншықтар беріледі және оларды «дүкенге» баруға және дәл осындай ойыншықты сатып алуға шақырады.

- Балалар, жалауларыңды таңдаңдар. Сіз қандай түсті ту таңдадыңыз? Сенше? Туың қандай түсті?



Қарындашпен сурет салу «Туларға арналған таяқшалар» - Бұл әдемі түрлі-түсті жалаулар.

оларды тазалау керек. Ақула мен оның балаларына тіс щеткаларымен тіс тазалайық.

Айболит оларды емдеді. Мұндағы барлық ол науқастарды емдеді, **Сергіту сәті.** «Айболиттің саяхаты» Айболиттің жолымен жүрейік.

Теңіздің арғы жағында: киттен китке секіру. Таулардың үстінде: орындықтың үстіне шығу. Батпақ арқылы: бұдырлардан өту. Үңгір арқылы: туннельге барыңыз.

### Дид ойын: «Дәрілерді шкафқа сал»

- Науқастардың барлығы жазылып кетті, оларға енді дәрі қажет емес, дәрі-дәрмек салынған банкаларды алып тастайық. Неше банканы санаңыз?

Үш банка. Банкілер бірдей деп айта аламыз ба? Жоқ, банкалар әртүрлі. Ең үлкен, орташа, ең кішкентай банканы көрсетіңіз.

Сіз қалай ойлайсыз, көзге арналған дәрі қай банкада? Қалай болжадың?

Банкіге көз тартылады. Бұл құмыраның өлшемі қандай? Ең кішкентай.

Және құлаққа арналған дәрі қай банкада? Орташа банкада. Қандай бөтелке мұрынға арналған дәрі?

ұнатады? Шөп, қырыққабат, сәбіз. Қояндарға сәбіз жасайық. Пластилиннің бір бөлігінен қалың етіп тікелей илеңіз, содан кейін бір ұшын саусағыңызбен айналдырыңыз - сіз сәбіздің ұшын саласыз. сәбіз бөлігіне жасыл бұтақты жабыстырыңыз. Нағыз сәбіз болып шықты!

### Саусақ гимнастикасы «Қырыққабатты тұздау»

Біз қырыққабатты кесеміз.

(Қолдар қырыққабатты қалай турайтқымызды көрсетеді)

- Біз үш-үш сәбіз. (Қолдар біз үш сәбізді көрсетеді)

Біз қырыққабатты тұздаймыз. (Шымымақ тұзы бар саусақтар)


Қырыққабатты еземіз. («Менікі» қырыққабатты ұстайды)

### Қим ойын: «Қояндар мен түлкілер»

### Дидактикалық ойын «Қоянды түлкіден жасыр»

- Қоян келе жатыр еді, кенет түлкіні көрді. Не істеу керек, тез жасыру керек. Жақын жерде ағаштар өсіп тұр. Қандай

Бегемот Балалар бегемоттың сопақ денесін фонда басын, аяқтарын және бұтасын жапсырады.




### арыстан

«Арыстан жалы» киім қыстырғышымен ойыны Балалар арыстанның басына киім қыстырғыштарын бекітіп, жал жасайды.

Құрылыс «Құс аулау» Балалар жануарлардың мүсіні үшін торлардан құс үйін жасайды.

«Ненің көлеңкесі?» дидактикалық ойыны. Көлеңкені тауып, оның үстіне түрлі-түсті суретті сал. Суретте қандай жануарлар бейнеленген?




жасайды.

### Дид ойын: «Ұзын көпір» құрылысы

- Көлге көпір салуға осы бір жолақ жеткілікті ме? Жоқ, жолақ тым қысқа. Бірақ бірнеше барлардан көпірді қалай салу керек?

«Бақа» түйме ойыны - Түймелерді қолайлы түс пен өлиемдегі шеңберлерге орналастыру.



### Дид ойын: «Көлдегі бақа»

Балалар көк тұзды қамырдан торт жасайды. Жиектеріне жасыл шөп жабыстырылған - ортаға қамыс, су далагүлдері орналастырылған. Ішіне малтатас басылып, үстіне бақа отырғызылады.

«Ква-ква» музыкалық-ритмикалық жаттығуы Балалар музыка әуеніне билеу. Балаларды мадақтау.




Санау таяқшаларынан жалаушалар үшін таяқшаларды жасаңыз. Балалар жалаушаларға таяқтарды тігінен қояды. Таяқшаларыңызды қойып, қарындаштарыңызды алыңыз. Енді жалаушаларға таяқшаларды салайық.

**«Суреттегі геометриялық пішіндерді тап»**

**дидактикалық ойыны.**

Мына әдемі суретке қараңызшы, кейбір фигуралар қашып кетті.



-Міне, сендерде үшбұрыш, шеңбер, шаршы, тіктөртбұрыш бар және осы фигураларды суреттегі орындарына қайтарыңдар.


**«Терезенің сыртындағы түнді» модельдеу**

-Түн келді. Аспанда ай пайда болды.



-Ал жұлдыздарды өзіміз

Үлкен банкіде.. Енді дәрі-дәрмектің банкаларын тиісті мөлшердегі шкафтарға орналастырыңыз.



**Түйме ойыны «Дәрумендер тарату»**

- Витамин түймелерін сәйкес түс пен өлшемдегі шеңберлерге орналастыру. Дәрігер Айболит барлық балаларға көкөністер мен жемістерді жеуге кеңес береді, өйткені олар өте пайдалы. Оларда көптеген дәрумендер бар.

**Дид ойын: «Көлеңкесін тап»**

Балалар өздерінің қара көлеңкелерге (қызанақ, қияр, алма, алмұрт, сәбіз, қырыққабат, банан, апельсин) түрлі-түсті силуэт суреттерін салады.

**Дидактикалық ойын «Ол қандай фигураға ұқсайды»**

- Жемістер мен көкөністерді сәйкес пішіндегі ыдыстарға бөліңіз. (Қияр – сопақ, сәбіз – үшбұрыш, алма – шеңбер, тіктөртбұрыш – ананас)

**«Маймылдарды тамақтандыру»**

ағаштың артына жасырыну керек. тұлкі байқамай ма? Қоянға шыршаны таңдауға көмектесіңіз, оның артында ол көрінбейді.

**Бояулармен сурет салу «Қоянды қасқырдан жасыру»**

- Орманда қоянның жасауы көп: үкі көктен шабуыл жасауға ұмтылады, жерде тұлкі мен қасқыр қоянды қуады. Сондықтан бұл қояндар қасқырдан жасырынып жүр. қояндарға көмектесейік - қояндар оның артында көрінбеуі үшін қалың шөпті салайық, сонда қасқыр оларды байқамайды. Щеткаларды алып, алдымен суға батырыңыз, содан кейін су тамшыларын шайқаңыз және жасыл бояуға батырыңыз. Бояу щеткасымен жоғарыдан төменге шөп шашақтарын салу



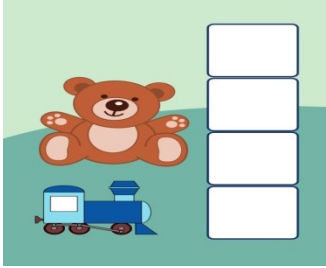

**Дидактикалық ойын «Басқаларға ұқсамайтын қоянды тап»**

- Мына қояндарға мұқият

**Біз хайуанаттар бағынана не көрдік?**

**Сұрақ –жауап**

**Балаларды мадақтау.**

	<p>жасаймыз. Пластилин бөліктерін үзіп, түңгі аспанға жағып, саусағыңызбен басыңыз.</p> <p><b>Дид ойын: «Жармадан ойыншықтарды тап»</b> Жарма толтырылған ыдыстан балалар кішкентай ойыншықтарды қазып алады.</p> <p><b>Дидактикалық ойын «Текше мұнарасын тұрғызу»</b> - шаршы текшелерден мұнара тұрғызу. Әр текшенің түсін атаңыз.</p>  <p><b>«Ойыншықтарды орнына қой» эстафетасы</b> Балалар бөлменің бір шетінен екінші шетіне бірінен соң бірі жүгіреді, ойыншықты алып, оралып, сандыққа салады. <b>Балаларды мадақтау.</b></p>	<p><b>дидактикалық ойыны</b> Маймылдардың табақшаларына қанша маймыл болса, сонша банан салыңыз. Айбоитпен қоштасу. Балаларды мадақтау.</p>	<p>қарап, басқаларға ұқсамайтынын көрсет. Оның басқалардан айырмашылығы қандай? Барлық қояндар үлкен, бірақ ол кішкентай. Ал мына суретте қандай қоян басқалардан ерекшеленеді? Қояндардың бәрі сұр, біреуі ақ.</p>  <p><b>Саусақпен сурет салу:</b> <b>«Аяқ ізі»</b> Жарма қосылған науаларда балалар бір уақытта науаның бүкіл жазықтығы бойынша қозғала отырып, екі саусақтың іздерін қалдырады. <b>Балаларды мадақтау.</b></p>		
Серуенге дайындық	<b>Киіну:</b> Серуенге шығу, балаларды біртіндеп киіндіру, киімдерінің дұрыс киілуін қадағалау, қатармен жүруге дағдыландыру.				
Серуен	<b>Картотека №11</b> Күнді бақылау.	<b>Картотека №14</b> ауа- райын бақылау	<b>Картотека №15</b> Балабақша маңындағы сарғайған шөптерді бақылау.	<b>Картотека №17</b> «Күз көрінісін бақылау»	<b>Картотека №18</b> Күзгі жапырақтарды бақылау

<p>Балалардың үйге қайтуы</p>	<p><i>Ата-аналарға балаларын себепсіз балабақшадан қалдырмауларын ескерту. Баланың бүгінгі жетістігі туралы әңгімелеу. Балалардың тәрбиешіден сұранып үйге қайтуы.</i></p>	<p><i>Ата-анаға: балаға жиі қазақтың ертегілерін оқып беуге ұсыныс айту. Ата-аналарға балалардың жеке бас гигиенасына назар аудару керектігін ескерту.</i></p>	<p><i>Ата –аналармен балалардың тазалықтары жайлы әңгімелесу. Ата-аналарға балалардың жасаған шығармашылық жұмыстарымен таныстыру.</i></p>	<p><i>Ата-аналарға балабақшаға төлейтін төлем ақысын уақытылы төлек керек екенін ескерту Балалардың тәрбиешіден сұранып үйге қайтуы.</i></p>	<p><i>Ата –аналармен балалардың тазалықтары жайлы әңгімелесу Балаланы балабақшаға уақытында әкеулерін ескерту.</i></p>
-------------------------------	----------------------------------------------------------------------------------------------------------------------------------------------------------------------------	----------------------------------------------------------------------------------------------------------------------------------------------------------------	--------------------------------------------------------------------------------------------------------------------------------------------	----------------------------------------------------------------------------------------------------------------------------------------------	------------------------------------------------------------------------------------------------------------------------

**Тәрбиелеу-білім беру процесінің циклограммасы**

Соркөл орта мектебі/шағын орталық

Топ: «Жұлдыздар» ересек

Балалардың жасы: 4 жас

Жоспардың құрылу кезеңі : 14.11 – 18.11.2022ж

Күн тәртібінің үлгісі	Дүйсенбі	Сейсенбі	Сәрсенбі	Бейсенбі	Жұма
Балаларды қабылдау	Балалардың көңіл-күйін бақылау. дене қызуын өлшеп тазалықтарын тексеру. Арнайы журналға тіркеу. Мәдени- гигиеналық шараның орындалуын қадағалау. Медбике, психологпен бірлескен жұмыс.				
Ата-аналармен әңгімелесу, кеңес беру	«Балалардың демалыс күндерін қалай, қайда өткізгендері жайлы» әңгімелесу. Ата-аналараға ертеңгілік жаттығуға балаларды үлгертіп әкелулерін ата-аналарға түсіндіру				
Балалардың дербес әрекеті (баяу қимылды ойындар, үстел үсті ойындары, Бейнелеу әрекеті, кітаптар қарау және тағы басқа әрекеттер	<b>Картотека №8</b> <b>«Бұны қай кезде киеді?»</b> Ойын шарты: суреттегі киімдерді қай мезгілде киетіндігін айтқызу.	<b>Картотека № 19</b> <b>«Гүлдерді күтеміз»</b> Ойын шарты: гүлдерді екіге бөлу, дала гүлдерін газонның қасына іліп, ал бөлме гүлдерін үйдің қасына қою, суреттер бойынша әңгімелету.	<b>Картотека №17</b> <b>«Әдемі гүл»</b> Ойынның шарты: Гүлдерді түстері бойынша жинау.	<b>Картотека № 27</b> <b>«Бұл қай мезгіл?»</b> Ойын шарты: күзгі бау-бақшадағы жемістер мен көкіністердің аттарын атап, пішіндерін, түстерін ажыратады.	<b>Картотека №29</b> <b>«Нан қалай жасалады»</b> Ойын шарты: нанды дастарханға келгенге дейінгі жолын көрсетіп, онда жұмыс істейтін адамдардың еңбегі көрсетіледі.
<b>Әлеуметтік-эмоционалды дағдыларды қалыптастыру картотекасынан</b>					
Таңертенгі жаттығу	Қазан айының 1- аптасына арналған таңғы жаттығу кешені. Жаттығу кешені қосымша тіркелген <b>Мақсаты: Жалпы даму жаттығуларын дұрыс жасай отырып, баланың қимыл-қозғалысын шыңдау</b>				
Ұйымдастырылған іс-әрекетке дайындық	Қуанамыз, біргеміз, Бөлінбейді іргеміз. Аясында достықтың, Бір жүреміз күнде біз!	Қайырлы таң! Ормандар мен далалар. Қайырлы таң! Достасқан бар балалар. Қайырлы таң! Біздің бала бақшамыз. Қайырлы таң! Жора-жолдас, ұл мен қыз!	Қоршаған өмір әлемі, Не деген көркем, әдемі! Сол сұлулықты сақтайық, Мадақтайық, мақтайық!	Қайырлы таң, құсқа, аңға да, Қайырлы таң, жайдары жанға да, Қайырлы таң алға ассын, Кешке дейін жалғассын!	Ерте тұрып күнде мен Тереземді ашамын. Сәлем деймін күнге мен Шаттық әнге саламын.
Білім беру ұйымының кестесі бойынша ұйымдастырылған іс-әрекет.	<b>Суреттер бұрышы, суреттер қарау.</b> <b>Тосын сәт.</b> Аудио дыбыс. Телефон шырылдау. Құрметті балалар мен Орманшы	<b>Қызығушылықты ояту.</b> Балалар бүгін мен сендерді табиғатпен, оның сырларымен, тосын сыйларымен кездесуге шақырғым келіп отыр.	<b>Қоршаған орта Тосын сәт. Аудио дыбыс.</b> Күзгі орманнан хабарлама. Құрметті балалар! Мен орманшы атаймын. Күз келіп ормандағы барлық	<b>Қызығушылықты ояту. АҚТ технологиясымен жұмыс</b> <b>Үнтаспадан «Ертегілер елінде» әні ойнайды.</b> Көгілдір экраннан сиқырлы	<b>Қызығушылықты ояту.</b> Балалар бүгін таңертең поштамды тексердім және пошта жәшігінен ертегі кейіпкерлерінің



<p>атаймын. Күз келіп, күн суыта бастады. Сендерге қыс мезгілі болғанда орманға келу қиын болады. Мен сендерді орманымға серуендеп келуге қонаққа шақырамын.</p> <p><b>Шапалақ әдісі, қуану.</b></p> <p><b>Балалар бүгін бізде ерекше қызықты күн болады. Неге екенін білесіңдер ма?</b></p> <p><b>Өйткені біз орманға шақыру қағазын алдық.</b></p> <p><b>Ой дамыту.</b></p> <p>Орман дегенде көз алдарыңа не елестейді?</p> <p>«Орман дегеніміз неше түрлі ағаштар өсетін жер</p> <p>Бұл жерде әртүрлі жабайы аңдар мекендейді, саңырауқұлақтар мен жидектер өседі. Орманда күн сәулесі аз, өйткені онда көптеген ағаштар өседі.</p> <p><b>Орман туралы мақал-мәтелдер білесіңдер ме?</b></p> <p>«Орман-байлық пен сұлулық, ормандарыңды күт»</p> <p>-«Табиғаттың жауы – орманды қорғамаған адам»</p> <p>-«Көп орманды құртпа, аз орманды күт»</p> <p>-Ал орманның иесі кім?</p> <p>- Орманышы.</p> <p><b>Жарайсыңдар, бірақ орманға барар алдында нені есте сақтауымыз керек?</b></p> <p>-Дұрыс, ормандағы тәртіп ережесі.</p> <p><b>Орман ережесі</b></p> <p>-Ағаш бұтақтарын сындырмаймыз</p> <p>-Біз гүлдерді жұлмаймыз,</p>	<p><b>Ой дамыту</b></p> <p>Табиғат бізге жылдың қай мезгілінде де өзінің кереметін үйретеді.</p> <p>Құстар ән айтуды үйретеді.</p> <p>Егістік пен бақшадағы аралар бізге еңбек етуді үйретеді.</p> <p>Қар тазалыққа, күн мейірімділікке үйретеді.</p> <p>Барлық орман тұрғындары берік достыққа үйретеді.</p> <p>Жыл бойы табиғаттан көп нәрсені үйрену керек.</p> <p>Бізді алда не күтіп тұрғаны және бүгінгі табиғат бізге не үйрететіні сендерді қызықтырады ма?</p> <p>Балалар: Иә, бізді қатты қызықтырады.</p> <p>Ендеше серуенге шығамыз.</p> <p><b>Ауа райын бақылау</b></p> <p>Балалар көңіл күйлерің қалай? (балалардың жауаптары)</p> <p><b>Ой қозғау.</b></p> <p>Ал ауа райы қандай, бірге анықтап көрейік. Аспанға қарайықшы.</p> <p>Біз күн сәулесінен ләззат аламыз ба?</p> <p>Бүгін жел соғып тұр ма?</p> <p>Оны қайдан білдік?</p> <p>Түсіндірме жұмыс: Аспанда бұлттар қалқып жүр, әрқайсысы бізге біртүрлі болып көрінуі мүмкін. Күн жиі бұлттардың артына тығылып, тығылмақ ойнағандай болады. Күн бізден жасырынғандықтан, сыртта салқын.</p> <p>Жел ағаштардың</p>	<p>жануарлар қысқа дайындалып жатыр.</p> <p>Сол үшін аңдарға үлкен көмек керек боп тұр. Мен жалғыз өзім үлгере алмай жатырмын. Көмекке келесіңдер ме?</p> <p><b>Балалар Күзгі орманға саяхатқа барамыз ба?</b></p> <p>Ендеше мына әнді айтып саяхатқа барайық</p> <p><b>Музыка.</b></p> <p><b>«Саңырауқұлақ тереміз»</b> (Г. Абдрахманова)</p> <p>әніүйретіледі.</p> <p>Би: «Кел, билейік» (Б.Байқадамов, М.Әлімбаев).</p> <p>Орманға келу.</p> <p><b>Тиінге кездесу.Тиін ағаш басында өте көңілсіз.</b></p> <p><b>Тақпақ айту.</b></p> <p><b>Көркем әдебиет.</b></p> <p><b>Кәдірбек Құныпияұлы</b></p> <p>Ақ тиін-ау, ақ тиін!</p> <p>Сауысқаннан сақ тиін,</p> <p>Жылы ұяңда жат, тиін,</p> <p>Жаңғағыңды шақ, тиін.</p> <p>Тиін көңілденіп балаларға саңырауқұлақ жинап беруін өтінеді.</p> <p><b>Дид ойын:</b></p> <p><b>«Саңырауқұлақтар әлемі»</b></p> <p><b>Саңырауқұлақ туралы түсіндіру.</b></p> <p>Дайын салынған саңырауқұлақтарды бояу. Тиінмен қоштасу.</p> <p><b>Денешынықтыру.</b></p> <p>Балалар жолмен жүру.</p> <p><b>«Орман аңдары»</b></p> <p><b>1. «Аю»</b></p>	<p>таяқша шығады, таяқша «Мен сиқырлы таяқшамын, менімен ертегілер еліне барғыларың келе ме?»</p> <p><b>Балалар: Я.</b></p> <p><b>Таяқша айналып кетеді.</b></p> <p>Аюддың дауысы.</p> <p><b>Тосын сәт.</b> Қонаққа үш аю шығады, амандасады.</p> <p><b>Үш аю:</b> Сендерге өзіміз туралы ертегіні және ойындарымызды ала келдік. Біз ыдыстарымыз бен жиһаздарымызды шатастырып алдық, соны реттеуге көмектесесіңдер ме?</p> <p>Балалар: Иә, көмектесеміз.</p> <p><b>Ой қозғау.</b></p> <p>Ертегі желісін сурет арқылы түсіндіру.</p> <p>-Неліктен үш аю деген?</p> <p>Аюлар қандай?</p> <p>Олардың ыдыстарының көлемі қандай?</p> <p>-Олар қайда өмір сүреді?</p> <p>-Маша аюлардың үйіне қалай барды?</p> <p>-Ол үлкен ыдыстардан неліктен тамақ іше алмады?</p> <p>Жиһаздарының пішіні, көлемі қандай?</p> <p><b>Топпен жұмыс:</b></p> <p><b>Дид ойын: «Жиһаздар мен ыдыстар»</b></p> <p><b>1-топ:</b> Ыдыстарды жапсыру.</p> <p><b>2-топ:</b> Жиһаздарды құрастыру.</p> <p><b>3-топ:</b> Графарет арқылы аюларды бояу.</p>	<p>хаттарын, тіпті бір пакет таптым. Оларда не жазғанын білгілерің келе ме?</p> <p>Онда Мнемоникалық жолдар бойынша сөйлем құрауға жаттығулар жазған.</p> <p><b>1.хат: Дид ойын: «Мнемо жолмен сөйлем»</b></p> <p><b>Шарты:</b> Мнемокесте арқылы киімдерге сөйлем құрау.</p> <p>Мнемо кесте бойынша әңгіме: Менің ойымша, бұл етік, өйткені олар қоңыр, қара және сұр.</p> <p>Олар былғарыдан жасалған, бұл былғары. Олардың баулары, тілі, өкшесі, табаны бар.</p> <p>Етік.</p> <p>күзде, қысқыда, көктемде киіледі.</p> <p>(қалпақ, көйлек сөйлем құрау.</p> <p><b>2-ші хат: Дид ойын: «Түрлі – түсті қалпақ»</b></p> <p>Білмесбекке достары көптеген түрлі-түсті қалпақ сыйлады.</p> <p>Оның достары қандай қалпақ сыйлады?</p> <p>Балалар Білмесбекке кім қандай қалпақ бергені туралы мнемоникалық жолдар бойынша сөйлемдер құрайды: Білмесбекке көк қалпақ сыйлады, т.б.</p> <p>Осылайша Білмесбек</p>
------------------------------------------------------------------------------------------------------------------------------------------------------------------------------------------------------------------------------------------------------------------------------------------------------------------------------------------------------------------------------------------------------------------------------------------------------------------------------------------------------------------------------------------------------------------------------------------------------------------------------------------------------------------------------------------------------------------------------------------------------------------------------------------------------------------------------------------------------------------------------------------------------------------------------------------------------------------------------------------------------------------------------------------------------------------------------------------------------------------------------------	------------------------------------------------------------------------------------------------------------------------------------------------------------------------------------------------------------------------------------------------------------------------------------------------------------------------------------------------------------------------------------------------------------------------------------------------------------------------------------------------------------------------------------------------------------------------------------------------------------------------------------------------------------------------------------------------------------------------------------------------------------------------------------------------------------------------------------------------------------------------------------------------------------------------------------------------------------------------------------------------------------------------------------------------------------------------------------------	--------------------------------------------------------------------------------------------------------------------------------------------------------------------------------------------------------------------------------------------------------------------------------------------------------------------------------------------------------------------------------------------------------------------------------------------------------------------------------------------------------------------------------------------------------------------------------------------------------------------------------------------------------------------------------------------------------------------------------------------------------------------------------------------------------------------------------------------------------------------------------------------------------------------------------------------------------------------------------------------------------------------------------------------------------------------------------------	--------------------------------------------------------------------------------------------------------------------------------------------------------------------------------------------------------------------------------------------------------------------------------------------------------------------------------------------------------------------------------------------------------------------------------------------------------------------------------------------------------------------------------------------------------------------------------------------------------------------------------------------------------------------------------------------------------------------------------------------------------------------------------------------------------------------------------------------------------------------------------------------------------------------------------------------------------------------------------------------------------------------------------	---------------------------------------------------------------------------------------------------------------------------------------------------------------------------------------------------------------------------------------------------------------------------------------------------------------------------------------------------------------------------------------------------------------------------------------------------------------------------------------------------------------------------------------------------------------------------------------------------------------------------------------------------------------------------------------------------------------------------------------------------------------------------------------------------------------------------------------------------------------------------------------------------------------

<p>бірақ оларға сүйсінеміз. -Біз бейтаныс жидектер мен саңырауқұлақтарды термейміз және оларды тамырымен жұлмаймыз. Біз шу шығара алмаймыз, жануарларды ренжіп қалады.</p> <p><b>Қызығушылықты ояту.</b> Балалар менің телефоныма Орманы атай орманға кіретін сиқырлы сөздер жіберіпті Балалар сендер біздің орманға тек сиқырлы түрде кіре аласыңдар, мен оны сендерге жібердім. <b>Сиқырлы сөздерді айтайық :</b></p> <p>Бір, екі, үш иілу Бір, екі, үш айналу Бір, екі, үш секіру Ал сен ормандасың.</p> <p><b>Ғажайып сәт</b> Ой балалар мынау орманы атайдың кофе ішетін үселі. Көрдіңдер ме ыдыстарымен кофе тұр. Үстелін дастарханмен жауып қойған. Мына жерге 1,2,3 сандарымен жазылған үш конверт тастап кетіпті. -Қай конвертті бірінші ашқанымыз дұрыс деп ойлайсыңдар?</p> <p><b>Балалар:1 санымен</b> Тапсырма: ағаштарымыздың өсуі мен тіршілігіне не қажет?</p> <p><b>АҚТ технол жұмыс.</b> <b>Балалар ағаштар өсу үшін не қажет? Күн, су, ауа.</b> <b>Күн – жарық көзі. Ағаш</b></p>	<p>бұтақтарын шайқайды, жапырақтары түседі. <b>Тәрбиеші:</b> Бұл қандай мезгіл екенін еске түсірейікші? <b>Көк майсалы көрікті Алқаптағы көп егін</b> <b>Бұл күндері киіпті Сары жібек көйлегін.</b> <b>Жел тынымсыз гүлден, Болып кетті тым бұзық.</b> <b>Шуылдайды тал, терек, Жапырағын жұлғызып.</b> Мына өлең жолдары қандай мезгілді бейнелеп тұр? Күз мезгілі несімен ұнайды ? Біз ауладағы ағаштарға назар аударайық. Оларға не болады? Балалар: ағаштардағы жапырақтардың түсі өзгерді (сары түсті). Жапырақтары ағаштардан түсіп жатыр. Тәрбиеші : Балалар , қалай ойлайсыңдар, жел ағаштан жапырақтардың түсуіне көмектесе ме? Тексерейік. <b>«Жел» тыныс алу жаттығуы</b> Жеңіл желдеткіш соғып жатыр - фф Жапырақты осылай шайқайды – ффф (тыныш, еркін дем шығару) Қатты жел соғып тұр ... Жапырақты осылай шайқайды - ффффф... <b>жапырақтың түсуі</b> Баланың алақанына жапырақтар қойып, оны үрлету. Жаттығу кезінде балаға жапырақтың желмен ұшып түсуі туралы мәлімет</p>	<p>Қолды белге қойып, (қорбандан) табанды нық басып жүру. <b>2. «Түлкі»</b> Қолды жанға ұстап, (қуланып) бір сызықпен жүру. <b>3. «Көжсек»</b> Қолды кеуденің алдында иіп, қос аяқпен секіру. <b>4. «Қасқыр»</b> Баяу жүгіру , жылдам жүгіру. <b>Кірпіге кездесу.</b> Кірпі терісіне тығылып көңілсіз жатыр Қане тақпақ айтып берсек тиін секілді көңілденіп, басын шығаратын шығар. <b>Тақпақ. Көркем әдебиет</b> <b>Қадыр Мырза Әли</b> Жатқан кезде быртыып, Кірпіге сен көр тиіп. Тікірейтіп түрпісін Түрегелер үртііп. Кірпі басын шығарып балаларға алма жинауға көмек керек екенін айтады. <b>Дид ойын: «Кірпіге көмек»</b> <b>Балаларды топқа бөлу.</b> Қызыл алма Сары алма Жасыл алма <b>1-топ:</b> Кірпіге қызыл алма жапсыру <b>2-топ:</b> Кірпіге сары алма мүсіндеу <b>3-топ:</b> Қиылған суреттерден кірпіге жасыл алма құрастырып жинау. Кірпімен қоштасу. <b>Сергіту сәті</b></p>	<p><b>Ертегіні сахналау:</b> <b>«Үш аю»</b> <b>Аюлармен жаттығу жасау.</b> <b>Тосын сәт</b> <b>Үнтаспадан «Ертегілер елінде» әнінің жалғасы ойнайды.</b> <b>Ой балалар бізге тағы қандай ертегі келе жатыр екен. Экраннан.</b> Сәлеметсіздер ме балалар. Мен Ертегі ханшайымымын. Менің ертегідегі досым, ертегі құсын жоғалтып алдым. Оны таба алмай жүрмін. Маған көмек керек. Балалар ханшайымға көмектесеміз бе? <b>Ой дамыту.</b> -Ертегі құсы қандай болады? -Олардың түсі неге құбылып тұрады? <b>Сергіту сәті:</b> Ал, балалар, тұрайық Алақанды соғайық. Бір отырып, бір тұрып Біз тынығып алайық. <b>Үлгі көрсету түсіндіру.</b> Дәстүрден тыс әдіс – тәсілдер арқылы сурет салу және мүсіндеу. <b>Дид ойын:«Біз суретшіміз»</b> <b>Топқа бөліну.</b> <b>1-топ:</b> Графарет арқылы мақта таяқшасымен ертегі құсын бояу. <b>2-Топ:</b> Дайын картонға салынған құстың үстінене</p>	<p>тек көк қалпақ киіп жүрді, ал қалғандары жай ғана бөлмеде шашылып жатты. Бір күні ол барлық қалпақтарды жинауға бел буды, бірақ ол жинай алмады. Қане көмектесеміз бе?.</p> <p><b>Дид ойын:</b> <b>«Қалпақтарды жинаймыз»</b> Суретке қарап, бөлмедегі барлық қалпақтарды тауып, сөйлемдер құрау. «Қызыл қалпақ үстелдің астында. Ол үстелдің астынан қызыл қалпақ алды» Жасыл қалпақ жоғарыда әлүлә тұр. Сары қалпақ икафтың оңжағында тұр..... <b>3-ші хатты ашу.</b> <b>Дид ойын: «Тігінші кірпінің хаты»</b> <b>-Келесі хат бізге тігінші кірпіден келді.</b> Ол орман адамдарына киім тігуге шешім қабылдады. Кірпінің кімге қандай киім тіккенін білгілерің келе ме? Кірпі тиінге жейде юбка тігіп берді. Кірпі тиінге қандай юбка тіккен? Киімдерді сипаттау, әңгіме құрастыру <b>4-ші хат Машадан</b></p>
----------------------------------------------------------------------------------------------------------------------------------------------------------------------------------------------------------------------------------------------------------------------------------------------------------------------------------------------------------------------------------------------------------------------------------------------------------------------------------------------------------------------------------------------------------------------------------------------------------------------------------------------------------------------------------------------------------------------------------------------------------------------------------------------------------------------------------------------------------------------------------------------------------------------------------------------------------------------------------------------------------------------------------------------	------------------------------------------------------------------------------------------------------------------------------------------------------------------------------------------------------------------------------------------------------------------------------------------------------------------------------------------------------------------------------------------------------------------------------------------------------------------------------------------------------------------------------------------------------------------------------------------------------------------------------------------------------------------------------------------------------------------------------------------------------------------------------------------------------------------------------------------------------------------------------------------------------------------------------------------------------------------------------------------------------------------------------------------------------------------	--------------------------------------------------------------------------------------------------------------------------------------------------------------------------------------------------------------------------------------------------------------------------------------------------------------------------------------------------------------------------------------------------------------------------------------------------------------------------------------------------------------------------------------------------------------------------------------------------------------------------------------------------------------------------------------------------------------------------------------------------------------------------------------------------------------------------------------------------------------------------------------------------------------------------------------------------------------------------------------------	------------------------------------------------------------------------------------------------------------------------------------------------------------------------------------------------------------------------------------------------------------------------------------------------------------------------------------------------------------------------------------------------------------------------------------------------------------------------------------------------------------------------------------------------------------------------------------------------------------------------------------------------------------------------------------------------------------------------------------------------------------------------------------------------------------------------------------------------------------------------------------------------------------------------------------------------------------------	------------------------------------------------------------------------------------------------------------------------------------------------------------------------------------------------------------------------------------------------------------------------------------------------------------------------------------------------------------------------------------------------------------------------------------------------------------------------------------------------------------------------------------------------------------------------------------------------------------------------------------------------------------------------------------------------------------------------------------------------------------------------------------------------------------------------------------------------------------------

	<p>жарықсыз өмір сүре алмайды. Ол суретші сияқты жапырақтарды жасылға бояйды. Олардың құрамында ағашқа арналған арнайы «тамақ» бар (жапырақты жасыл ететін хлорофилл дәндері). Кейбір ағаштар жарық жерлерді жақсы көреді (қарағай, балқарағай, басқалары көлеңкеде өседі. Күзде күндізгі сағат қысқарған кезде, ағаштар сигнал алады - қысқа дайындалу керек. <b>Күн – жылу көзі.</b> Ағаштардың кейбіреулері суыққа шыдаса, басқалары тек жылы жерде өмір сүре алады. Қыста өте қатты аяз болса, өсімдік өліп, қатып қалуы мүмкін. Жапырақтардың пайда болуының басталуы жылудың мөлшеріне байланысты.</p> <p><b>-Ағаштар да адамдар сияқты су ішеді.</b> Кейбір ағаштар көп ылғалды қажет етеді, ал басқалары аз мөлшерде сумен өмір сүреді. Ағаш суды жаңбырдан алады, жаңбырдан басқа жауын-шашын түрлері бар: қар, шық, қырау, бұршақ. Қар - тамырларды жылы тон сияқты жауып, қатудан сақтайды. Көктемде қар еріген кезде ағаш еріген сумен қоректенеді.</p> <p><b>- Ағаштар да адамдар сияқты тыныс алуды қажет етеді.</b> Біз сияқты</p>	<p>береу.</p> <p><b>Тәрбиеші: Балалар сендер кішкентай ғалым болғыларың келе ме? Танымдық және зерттеушілік әрекеттер. Тәжірибе №1</b></p> <p>-Жасыл жапырақты алып, екіге бүктелген ақ матаның ішіне салыңыз. Енді ағаш текшеге жапырақты мата арқылы қатты соғамыз. Тәжірибе барысында не көрдік? ( Матада жасыл дақтар пайда болды)</p> <p>Жапырақтағы бұл жасыл сұйықтық хлорофилл деп аталады және оны жасыл түске бояйды.</p> <p>Тәрбиеші: Балалар, жапырақ неден жасыл болады?</p> <p>Балалар: Күз келіп, күн суытып, күннің жылуы азайған кезде жапырақтардағы хлорофилл мөлшері бірте-бірте азайып, толығымен жойылып кетеді.</p> <p>Тәрбиеші: енді түсіндік бе, неліктен жапырақ сарғайады?</p> <p>Тәрбиеші: Қараңдаршы, біздің аяғымыздың астында қаниша жапырақ бар! Олардың үстімен жүреміз. Сендер иіс сездіңдер ме?</p> <p>Балалар: Иә, жапырақтардың иісі бар.</p> <p>Тәрбиеші: Не естіп тұрсыңдар?</p> <p>Балалар: Жапырақтардың сыбдырын естиміз.</p>	<p><b>Шарты:</b> көкөніс атын естісе отырады, жеміс атын естісе қолдарын жоғары көтереді.</p> <p><b>Математика</b></p> <p><b>Аңдарға кездесу. Аудио дыбыс.</b></p> <p><b>Табиғаттың дауысы</b></p> <p><b>Түлкіге кездесу.</b></p> <p>Құрметті балалар біздің аңдарға Арыстан тапсырма беріпті соған көмек керек. Балалар көмектесеміз бе? Орманда үлкен жарыс болып, аң патшасы арыстан аңдарға бұйрық берді.</p> <p><b>1-тапсырма:</b></p> <p><b>Дид ойын: «Оң, сол»</b></p> <p>Алма ағашының оң жағына кірпі, сол жағына түлкі тұрсын депті.</p> <p>Оң жақ және сол жақты білмей тұрмыз.</p> <p><b>2-тапсырма:</b></p> <p><b>Дид ойын: «Алма жинау»</b></p> <p>Арыстан алма ағашында тұрған алманы жинап әкелуге, керік пен қоянды жұмсады. Қайсысы алманы тез жинайды, неліктен? Алма қайда өсіп тұр?</p> <p><b>Сөйлемді дамыту.</b></p> <p><b>Балалардың білімін нығайту.</b> Тақпақ оқу.</p> <p>Қарашы күз келді, күз келді Жапырақ жауыпты іздерді. Құс біткен керуен тізеді, Қара бұлт қабағын түйеді</p> <p><b>Сұрақ жауап.</b></p> <p>-Күз мезгілінде табиғатта қандай өзгерістер болады?</p>	<p>ермексазды жағу.</p> <p>Балалардың жұмысына бақылау жасау.</p> <p>Балаларды мадақтау</p> <p><b>Ханишайымға суретке түсіріп жіберу.</b></p>	<p><b>келген.</b></p> <p><b>Шарты:</b> Жағдаяттар бойынша ойлану..</p> <ul style="list-style-type: none"> <li>• Жазда түкті қалпақ кисеңіз не болады?</li> <li>• Қыста шорт пен футболка киіп жүрсеңіз не болады?</li> <li>• Жаңбырда тәпшіке киіп аласыңыз не болады?</li> <li>• Ыстықта панаманы кимесеңіз не болады?</li> <li>• Желді ауа райында бас киімсіз жүрсеңіз не болады?</li> <li>• Егер сіз суықта қолғапсыз жүрсеңіз не болады?</li> </ul> <p><b>Сергіту жаттығуы.</b></p> <p>Таңертең ерте тұрамын, Беті қолды жуамын. Апам берген киімді, Өзім киіп аламын. Кешке үйге келгенде, Бәрін жинап қоямын.</p> <p><b>Пакеттен шыққан тапсырма.</b></p> <p>Аудың кофтасын боя Тиіннің юбкасын жапсыру Білмесбектің қалпағын мүсіндеу Машаға тігін машинасын құрастыр. <b>Балалардың жұмысын көрмеге апару, суретке түсіру, балаларды мадақтау.</b></p>
--	---------------------------------------------------------------------------------------------------------------------------------------------------------------------------------------------------------------------------------------------------------------------------------------------------------------------------------------------------------------------------------------------------------------------------------------------------------------------------------------------------------------------------------------------------------------------------------------------------------------------------------------------------------------------------------------------------------------------------------------------------------------------------------------------------------------------------------------------------------------------------------------------------------------------------------------------------------------------------------------------------------------------------------------------------	-------------------------------------------------------------------------------------------------------------------------------------------------------------------------------------------------------------------------------------------------------------------------------------------------------------------------------------------------------------------------------------------------------------------------------------------------------------------------------------------------------------------------------------------------------------------------------------------------------------------------------------------------------------------------------------------------------------------------------------------------------------------------------------------------------------------------------------------------------------------------------------------------------------------------------------------------------------------------	--------------------------------------------------------------------------------------------------------------------------------------------------------------------------------------------------------------------------------------------------------------------------------------------------------------------------------------------------------------------------------------------------------------------------------------------------------------------------------------------------------------------------------------------------------------------------------------------------------------------------------------------------------------------------------------------------------------------------------------------------------------------------------------------------------------------------------------------------------------------------------------------------------------------------------------------------------------------------------------------------------------------------------------------------------------------------------------------------------	-----------------------------------------------------------------------------------------------------------------------------------------------	-----------------------------------------------------------------------------------------------------------------------------------------------------------------------------------------------------------------------------------------------------------------------------------------------------------------------------------------------------------------------------------------------------------------------------------------------------------------------------------------------------------------------------------------------------------------------------------------------------------------------------------------------------------------------------------------------------------------------------------------------------------------------------------------------------------------------------------------------------------------------------------------------------------------



	<p>өсімдіктерге таза ауа қажет. Олар кірден өледі . Сонымен қатар, ағаштардың өзі ауаны тазартады . <b>-Жел – өсімдіктердің тозаңын тасымалдайды.</b> Шырша, қарағай, сонымен қатар тұқым таратады <b>-Құстар - әртүрлі ағаштардың өмірінде әртүрлі рөл атқарады .</b> Құстар жемістерді жеп, тұқым таратады, ағашта мекендейтін жәндіктермен қоректенеді . <b>-Аралар, көбелектер және басқа да жәндіктер</b> гүлдерден шырын - шырын ішеді және оларды тозаңдандырады. <b>-жауын құрттары</b> топырақты қопсытып, өсімдіктің дамуына қолайлы етеді. <b>Дид ойын: «Ағаш өсіру»</b> <b>Шарты:</b> Ағаш өсу үшін керек заттарды орналастыру. Балаларды топқа бөлу. <b>1-топ:</b> А3 форматта салынған ағаш суретін құрастыру. <b>2-топ:</b> Салынған А3 форматта ағаш макетіне Күн суретін жапсыру. <b>3-топ:</b> Ағашқа ағып жатқан суды бояу. <b>4-топ:</b> Құс мүсіндеу. <b>Тыныс алу жаттығуы:</b> <b>Ауамен демаламыз</b></p>	<p><b>Тәрбиеші:</b> Қалай ойлайсыңдар, неге жапырақтар сыбдырлайды? <b>Балалар:</b> Өйткені олар құрғақ. <b>Дид ойын: «Күзгі жапырақтар әлемі» Сурет салу.</b> <b>Шарты:</b> Жапырақтарға сары бояу жағып қағаз бетіне бастыру. <b>№2-тәжірибе:</b> <b>Тәрбиеші:</b> Серуенде ағаштардан жапырақтардың әр түрлі түсетінін байқадыңдар ма ? Қай жапырақ тез, қайсысы баяу түседі, қай жапырақ әдемі айналып тұрғанын білу үшін тәжірибе жүргізейік . Мұны істеу үшін әртүрлі өлшемдегі жапырақтарды алайық , қолымызды жоғары көтеріп, саусақтарымызды бос ұстаймыз. Жапырақ ұшып жатқанда, оның ұшуын мұқият қадағалаймыз. <b>Балалар:</b> Үлкен жапырақтар баяу түседі және айналмайды , Ал, кішкентай жапырақтар тез түседі және көбірек айналады. <b>№ 3-тәжірибе.</b> <b>Тәрбиеші:</b> Ал енді балалар біз тағы бір тәжірибе жасаймыз. Біз құрғақ жапырақтарды бассейнге саламыз , жапыраққа жаңбыр жауғандай суарғыштан су құямыз. <b>Біраз уақыттан кейін</b></p>	<p><b>-Күзде жапырақтардың түсі қандай болады?</b> <b>-Құстар қай жаққа ұшып кетеді?</b></p>		
--	-------------------------------------------------------------------------------------------------------------------------------------------------------------------------------------------------------------------------------------------------------------------------------------------------------------------------------------------------------------------------------------------------------------------------------------------------------------------------------------------------------------------------------------------------------------------------------------------------------------------------------------------------------------------------------------------------------------------------------------------------------------------------------------------------------------------------------------------------------------------------------------------------------------------------------------------------------------------------------------------	---------------------------------------------------------------------------------------------------------------------------------------------------------------------------------------------------------------------------------------------------------------------------------------------------------------------------------------------------------------------------------------------------------------------------------------------------------------------------------------------------------------------------------------------------------------------------------------------------------------------------------------------------------------------------------------------------------------------------------------------------------------------------------------------------------------------------------------------------------------------------------------------------------------------------------------------------------------------------------------------------------------------	--------------------------------------------------------------------------------------------------	--	--

	<p><b>2-тапсырма</b>  <b>Қайың мен көктеректің айырмашылығы неде?</b>  - Олардың діңінің түсі әртүрлі. Қайыңның ақ діңі қара жолақтары бар, ал көктеректің сұр-жасыл діңі бар.  – Қайыңның ақ діңін бір сөзбен қалай айта аласың?  - <b>АК ҚАЙЫҢ.</b>  <b>әлемде ақ қабығы бар жалғыз ағаш .</b>  - Балалар, қалай ойлайсыңдар, қайың ағаштарында неліктен қара сызықтар бар?  - Қайың олар арқылы тыныс алады екен, жасымдық деп атайды екен.  - <b>Бұл ағаштардың тағы қандай айырмашылығы бар ?</b>  - Жапырақтарға назар аудару. Олар бірдей ме?  - Әртүрлі. Көктерек жапырағы дөңгелек, жиектері толқынды, ал қайыңның тікенек жапырақтары бар.  Бұтақтарды қарастырайық. Оларды ұстап, салыстыру.  - Көктерек бұтақтары күшті.  Ал қайың бұтақтары жұқа, икемді, нәзік.  – Қайыңның самал жел соққанда бұтақтары өріледі.  - <b>Жарайды, бізде бір конверт қалды. Қандай нөмірмен? (үш) . Қызық, бұл конвертте не жасырылған?</b></p>	<p>олармен не болатынын көреміз.  <b>Осы арада «Жаңбыр» ойынын ойнайық.</b>  <b>Музыка әуенімен</b>  Санамақ тақпақтың көмегімен «Жаңбырды» таңдаймыз.  Жаңбыр бала киімін киіп, қолына тамшыларды ұстайды.  Шеңберде еңкейіп отырған балалар бұлт. «Жаңбыр» шеңбер ішінде, балалардың қасында жүріп, тамшыларды соларға қарай тербетіп, әнін айтады:  - Тамшы-тамшы, тамшы-тамшы,  Осылай тамшылаймын көпке,  Мен қаласам барлық балаларды  Барлық жапырақтарды сулаймын әсте  Балалар орындарынан тұрып, қол ұстасып, шеңбер бойымен билеп, ән айтады  Жаңбыр бізді бекер қорқытпаңыз,  Біз сенен қорықпаймыз.  Қалағаныңша тамшылат  Тамшың бізді суландыра алмайды.  Жан-жаққа жүгіру, жаңбыр оларды қуып жетіп, оларды сулауға тырысады. Музыка аяқталғаннан кейін барлығы тоқтайды, «Жаңбыр» тигізген балалар қолдарын көтереді. Бәрі бірге санын санайды.</p>			
--	---------------------------------------------------------------------------------------------------------------------------------------------------------------------------------------------------------------------------------------------------------------------------------------------------------------------------------------------------------------------------------------------------------------------------------------------------------------------------------------------------------------------------------------------------------------------------------------------------------------------------------------------------------------------------------------------------------------------------------------------------------------------------------------------------------------------------------------------------------------------------------------------------------------------------------------------------------------------------------------------------------	----------------------------------------------------------------------------------------------------------------------------------------------------------------------------------------------------------------------------------------------------------------------------------------------------------------------------------------------------------------------------------------------------------------------------------------------------------------------------------------------------------------------------------------------------------------------------------------------------------------------------------------------------------------------------------------------------------------------------------------------------------------------------------------------------------------------------------------------------------------------------------------------------------------------------------	--	--	--

	<p><b>Тапсырма</b>  <b>Қылқан жапырақты орманда қандай ағаштар өседі?</b>  - Ары қарай жүру керекпіз.  <b>Жолда бізді көңілді ету үшін достар туралы ән айтамыз</b>  .  Ал біздің жолымызда –  <b>ҚЫЛҚАНДЫ ОРМАН.</b>  Неліктен бұлай аталады,  -Қылқан жапырақты орманда қарағай, шырша өседі.  -Кім шырша мен қарағай туралы жұмбақ біледі?  <b>Тікен, тікен тік пісте</b>  Қыс пен жазда бір түсте.  <b>(Шырша)</b>  <b>Дауылға да, аязға да,</b>  Шыдап бағар мізбақпай.  Тау етегі тұрағы,  Жап-жасыл боп тұрады.  <b>(Қарағай)</b>  <b>Неліктен бұл ағаштар жасыл ?</b>  Басқа ағаштар сияқты жапырақтарын төкпейді .  - Шыршалардың жоғарғы бұтақтары жас, қысқа, ал төменгі жағында ескі , ұзын.  Қабығы қараңғы, кедір-бұдыр.  <b>-Қарағайдың діңі қандай?</b>  ашық-жасыл  Қарағайдың ағашы мықтылығымен және қаттылығымен ерекшеленеді. Оны кеме құрылысында, авиацияда, теміржолда және құрылыста кеңінен</p>	<p><i>Тәрбиеші: Ал енді жаңбырдан суланған жапырақтарға не болғанын тексерейік.</i>  Балалар: Жапырақтар жұмсақ болды, олар ешқандай сыбдырламайды.  Тәрбиеші: Дұрыс, дымқыл жапырақтар сыбдырламайды, жұмсақ, ауыр болады, олар ұша алмайды..  <b>Дид ойын: «Кім тапқыр»</b>  Жұмбақ жасыру.  Тіл алсаң тиме,  Үсті толған ине.  Бірде жүрсе собалақ,  Бірде жүрер домалап. (Кірпі)  <b>Шығармашылық жұмыс.</b>  Балаларды топқа бөлу.  <b>1-топ:</b> Кірпіні қиып жапсыру  <b>2-Топ:</b> Алманы мүсіндеп кірпінің үстіне жапсыру.  <b>«Кірпі» саусақ жаттығуы</b>  Момақанмын алайда (үш саусақтарын түйістіріп, кірпінің жүрісін салады)  Тікенім көп абайла, (екі қолының саусақтарын айқастырып, кірпінің тікенектері жасайды).  Кіріп кетсе қолыңа,  Өкпелеме жарайма!  <b>Кірпі:</b> Қыста күн өте суық, менің жейтін ештеңем жоқ.Балалар мен сендерге көмек сұрауға келдім. Көп ұзамай мен күзенімде, ескі діңгек астында ұйықтаймын. Бірақ күзенімді жабу үшін өзіме құрғақ жапырақтарды жинап үлгермедім. Сендердің</p>			
--	---------------------------------------------------------------------------------------------------------------------------------------------------------------------------------------------------------------------------------------------------------------------------------------------------------------------------------------------------------------------------------------------------------------------------------------------------------------------------------------------------------------------------------------------------------------------------------------------------------------------------------------------------------------------------------------------------------------------------------------------------------------------------------------------------------------------------------------------------------------------------------------------------------------------------------------------------------------------------------------------------------------------------	-----------------------------------------------------------------------------------------------------------------------------------------------------------------------------------------------------------------------------------------------------------------------------------------------------------------------------------------------------------------------------------------------------------------------------------------------------------------------------------------------------------------------------------------------------------------------------------------------------------------------------------------------------------------------------------------------------------------------------------------------------------------------------------------------------------------------------------------------------------------------------------------------------------------------------------------------------------------------------------------------------------------------------------------------------------------------------------------------------------	--	--	--

	<p>қолданады.  <b>Қарағай шыршаға қарағанда биік түзу өседі. бұтақтары тек жоғарғы жағында болады.- Қарағай ғана өсетін орманды ҚАРАҒАЙЛЫ ОРМАН деп атайды.</b>  - Орманды аралаудан шаршадық па? Кәне, ашық жерге отырып, қарағай мен шыршаның бұтақтарына және олардың шыршаларына қарайық.  - Олар қалай ұқсас?  - Қарағайдың бұтағы жасыл, шыршаның бұтағы жасыл. Қарағайдың инелері бар, ал шыршаның да инелері бар.  - Инелер әлі ұқсас емес екенін байқадыңдар ма?  -Қарағайдың инелері қандай?  - Ұзын, жұмсақ, жасыл.  -Шырша ше?  - Қысқа, тікенді, қоңыр.  - Қарағай инелері жұп болып өседі, ал шырша инелер бір-бірден өседі.  <b>Дид ойын: «Әр ағаштың өз жапырағы бар»</b>  Мына карточкаларда – қылқан жапырақты және жапырақты ағаштар .  Осыған байланысты әр ағашқа өз жапыраған жапсыру керек.  - Міне, біз барлық сұрақтарға жауап бердік. Біздің қайтуымыз керек.  <b>Сиқырлы сөздерімізді еске түсірейік .</b></p>	<p>аулаларыңдағы құрғақ жапырақтарды жинауға көмектесіңдерші .  <b>«Жапырақтарды жинаймыз» ауладағы еңбек</b>  Кірпі балаларға алғысын білдіреді, балаларға алма береді,  <b>Нәтиже .</b>  Тәрбиеші: Біздің серуеніміз аяқталды. Балалар, сендерге тапсырмаларды орындау, зерттеу жұмыстарын жүргізу қиын болды ма?  Сендерге не ұнады?  (Балалардың жауаптары).  <b>Ағаш макетін құрастыру.</b>  Егер серуен ұнаса, онда ағашқа жапырақ жапсырамыз, ал ұнамаса бір жапырақты шалшыққа жабыстырыңыз.</p>			
--	-------------------------------------------------------------------------------------------------------------------------------------------------------------------------------------------------------------------------------------------------------------------------------------------------------------------------------------------------------------------------------------------------------------------------------------------------------------------------------------------------------------------------------------------------------------------------------------------------------------------------------------------------------------------------------------------------------------------------------------------------------------------------------------------------------------------------------------------------------------------------------------------------------------------------------------------------------------------------------------------------------	------------------------------------------------------------------------------------------------------------------------------------------------------------------------------------------------------------------------------------------------------------------------------------------------------------------------------------------------------------------------------------------------------------------------------------------------------------------------------------------------------------------------------------------	--	--	--

	<i>Бір, екі, үш иілу Бір, екі, үш айналады Бір, екі, үш секіру Ал сен бақшадасың. Қортынды, сұрақ-жауап. Балаларды мадақтау.</i>				
Серуенге дайындық	<b>Киіну:</b> Серуенге шығу, балаларды біртіндеп киіндіру, киімдерінің дұрыс киілуін қадағалау, қатармен жүруге дағдыландыру.				
Серуен	<b>Картотека №8</b> «Жылы жаққа қайтқан құстарды бақылау»	<b>Картотека №11</b> Бақылау: Күнді бақылау.	<b>Картотека №14</b> Бақылау: ауа-райын бақылау	<b>Картотека №17</b> «Күз көрінісін бақылау»	<b>Картотека №18</b> Бақылау: Күзгі жапырақтарды бақылау.
<b>Серуен картотекасынан</b>					
Балалардың үйге қайтуы	<i>Ата-аналармен балабақша күн тәртібі туралы әңгімелесу</i>	<i>Ата-аналарға балалардың жеке бас гигиенасына назар аудару керектігін ескерту.</i>	<i>«Бала қауіпсіздігі басты назарда» ата-аналармен кеңестер жүргізу</i>	<i>Ата-аналарға балаларын себепсіз балабақшадан қалдырмауларын ескерту.</i>	<i>Баланың тәрбиесі туралы әңгімелесу. балабақшаға уақытында келуді айту.</i>

### Тәрбиелеу-білім беру процесінің циклограммасы


*Тексерілді* *2022*

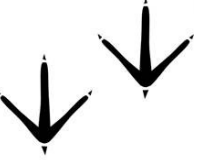
Соркөл орта мектебі/шағын орталық

Топ: «Жұлдыздар» ересек

Балалардың жасы: 4 жас

Жоспардың құрылу кезеңі : 21.11 – 25.11.2022ж

Күн тәртібінің үлгісі	Дүйсенбі	Сейсенбі	Сәрсенбі	Бейсенбі	Жұма
Балаларды қабылдау	<i>Балалардың көңіл-күйін бақылау. дене қызуын өлшеп тазалықтарын тексеру. Арнайы журналға тіркеу. Мәдени- гигиеналық шараның орындалуын қадағалау. Медбике, психологпен бірлескен жұмыс.</i>				
Ата-аналармен әңгімелесу, Кеңес беру	<i>«Балалардың демалыс күндерін қалай, қайда өткізгендері жайлы» әңгімелесу. Ата-аналараға ертеңгілік жаттығуға балаларды үлгертіп әкелулерін ата-аналарға түсіндіру</i>				
Балалардың дербес әрекеті (баяу қимылды ойындар, үстел үсті ойындары, Бейнелеу әрекеті, кітаптар қарау және тағы басқа әрекеттер)	<b>Картотека №10</b> <b>Танып ал да, атын ата</b> <b>Мақсаты:</b> заттың түр-түсін, пішінін, атын атауға жаттықтыру; сөздік қорын молайту; ойлау қабілетін дамыту.	<b>Картотека №13</b> <b>«Қайсысы қайда тіршілік етеді?»</b> <b>Мақсаты:</b> суреттен көрген заттарының аттарын тап, олардың қайда өмір сүретінің айтқызу.	<b>Картотека №14</b> <b>«Дастархан мәзірі»</b> <b>Мақсаты:</b> балаларды тағамдардың жалпы және жеке атауы, ажыратып атай білуге үйрету.	<b>Картотека №17</b> <b>«Сөйлемді жалғастыр»</b> <b>Мақсаты:</b> балаларды берілген тапсырманы мұқият тындап орынауға, сөйлемді жалғастыра білуге, сөйлемнің неше сөзден құралғанын айтуға үйретіп, тапқырлыққа баулу.	<b>Картотека №18</b> <b>«Қайсысы ұнайды?»</b> <b>Мақсаты:</b> суреттен көрген заттарының атын атап, суреттеп, қайсысының ұнайтынын, не үшін ұнағанын айтқызу.
	<b>Коммуникативтік дағдыларды дамыту</b>				
Таңертенгі жаттығу	<i>Қараша айының 4- аптасына арналған таңғы жаттығу кешені. Жаттығу кешені қосымша тіркелген</i> <b>Мақсаты: Жалпы даму жаттығуларын дұрыс жасай отырып, баланың қимыл-қозғалысын шыңдау</b>				
Ұйымдастырылған іс-әрекетке дайындық	<i>Жарқырап күнде ашылды, Айналаға гүл шашылды. Қайырлы күн! Біз нәзік қыздармыз! Қайырлы күн! Біз ержүрек ұлдармыз!</i>	<i>Қуанамын мен де, Қуанасың сен де. Қуанайық, достарым, Жарқыраған күнге!</i>	<i>Кел балалар күлейік Күлкі менен түлейік Күлкі көңіл ашады Күліп өмір сүрейік!</i>	<i>Біз қандаймыз, қандаймыз, Шұғылалы таңдаймыз! Күлімдеген күндейміз! Еш уайымды білмейміз</i>	<i>Армысың алтын күн, Армысың көк аспан. Жылуыма жылу қос, Міне менің қолым,</i>
Білім беру ұйымының кестесі бойынша ұйымдастырылған іс-әрекет	<b>Қызығушылықты ояту</b> <i>Балалар, мен бүгін балабақшаға келіп, үстел үстінен хат көрдім. Бізге кім жібергенін білмеймін? Оған қол қойылмаған. Қолтаңбаның орнына жұмбақ жасырған. Бізге хатты кім жібергенін білгілерің келе ме? Олай болса жұмбақты бірге</i>	<b>Ғажайып сәт «Құстардың дауысы» аудиожазбасы</b> 	<b>Қызығушылықты ояту</b> <i>Балалар, біздің топқа ауылдағы әжеден хат келіпті. Оның ішінде не бар екенін білгіңіз келе ме?</i> <b>Балалар: Иә.</b> <b>«Сәлеметсіздер ме, құрметті балалар! Қиындыққа тап болдым. Менің жақсы көретін тауығымды қаршыға</b>	<b>Қызығушылықты ояту.</b> <i>Үстелде жұмыртқа үстінде тауық (ойыншық) отырады.</i> <b>Шұбар тауық Ұлықбек Есдәулетов</b> <i>Шұбар тауық мүлдем, Жолатпайды барса. Ұясында жүрген Балапаны қанша? Балапанын тауық Қызғанады жаман.</i>	<b>Ой дамыту.</b> <i>Үй құстары туралы әңгімелесу</i> <i>- Құс қорасынан нені көріп тұрсыңдар? -Оларды бір сөзбен атаңыз. (Құстар). -Бұл қандай құстар? (Бұл үй құстары). Неліктен олар үй деп аталады? (Өйткені олар</i>

<p>шешейік:  <b>Дид ойын: «Кім тапқыр?»</b>  сәбіз мұрын,  Қолында сытырғыш  Күннен және ыстықтан  қорқады. (қар адам)  <b>Хатты оқу:</b>  «Сәлем менің кішкентай  достарым!  Қыс келіп қалды - жылдың ең  суық мезгілі басталады. Аяз,  боран болады. Су қоймалары  қатып қалады.  Жерді қар басып қалады.  Менің ең үлкен уайымым –  менің қанатты достарым.  Бұл олардың өміріндегі ең  қиын кезең. Менің  қауырсынды достарыма  қыстан аман шығуға  көмектесіңізіші!»  Балалар, қар адам неге көмек  сұрады? Қауырсындары  кімдер?  <b>Балалар: Бұл құстар.</b>  <b>Ой қозғау.</b>  <b>АҚТ технолгиясымен</b>  <b>жұмыс.</b>  Мына құстарды  анықтайық? -Құстар –  ұшуға бейімделген, алдыңғы  аяқтары қанатқа айналған,  денесі қауырсынмен  қапталған  -Құстардың басқа  жануарлардан  айырмашылығы қандай?  тұмсығы, қанаттары,  қауырсындары бар  -Неліктен құстың тұмсығы  бар?  Құсқа қанат не үшін қажет?</p>	 <p>Із қалдырған не? (құстар)  - Қалай болжадық? (аяқ  іздері мен қауырсындардан  кейін)  Бізбен бірге қыстаған  құстарды қалай атаймыз?  Ал бізден ұшып кететін  құстарды қалай  атаймыз? Балалар,  құстар неге жылы жаққа  ұшады?  - Бүгін қандай құстардың  ізі мен қауырсыны қалды?  Неліктен?  Дәнмен қоректенетін  жануарларды құс деп  атауға бола ма? Жоқ,  көптеген жануарлар астық  жейді - кеміргіштер,  жылқылар т.б  Аңдарды, ұшатын  жәндіктерді құс деп  атауға бола ма? (Қандай  қанаттары бар?) (Жоқ.  Құстардан басқа  көбелектер, қоңыздар,  масалар, жарқанаттар  ұшады.)  Жұмыртқа салатын  жануарлар мен  жәндіктерді құс деп  атауға бола ма? (жоқ.  Құстардан басқа барлық  жәндіктер, құрттар,  тасбақалар, жыландар  жұмыртқа салады)</p>	<p><b>ұрлап, жасырып қалды.</b>  <b>Маған тауықты табуға</b>  <b>көмектес»</b>  <b>Тәрбиеші:</b> Балалар әжеге  көмектесеміз бе? (Иә).  Арина әже тұратын  ауылға қалай жетеміз?  (автобуспен, пойызбен)  Мен поездға отыруды  ұсынамын, ол үшін мына  пішіндерден поезд  құрастырып алайық.  Поезд құрастыру.  <b>Аудиодан поезд дыбысы.</b>  Балалар, біз де келдік, бұл  біздің аялдама. Бізді кім  қарсы алып тұр.  <b>Әже (АҚТ</b>  <b>технологиясынан)</b>  Әженің қолында конверт  бар. Қызық, оның ішінде не  бар? Мен конвертті  ашайын. Балалар,  қараңдаршы, мұнда не  сызылған?  <b>Балалар:</b> Құстарды  қоректендіргіші.  <b>Тәрбиеші:</b> Бәлкім, қаршыға  тауықты  «қоректендіргішке» тығып  қойған шығар? <b>Қарайық</b>  Астық науасынан балалар  суреттердің бөліктерін  тауып, құрастыру.  <b>Ой қозғау.</b>  Балалар, суреттерде нелер  бар?  Балалар: Әтеш пен  балапан, бірақ тауық жоқ.  Тәрбиеші: Балалар,  қараңдаршы, науаның  астында тағы бір конверт</p>	<p>Қанатымен жауып,  Санатпайды маған.  <b>Ой қозғау.</b>  Балалар, тауық деген не?  Аң ба, құс па немесе жәндік  не?  <b>Балалар:</b> құс  Ал қандай құс? Үй құсы.  Тағы да қандай үй құстарын  білесіңдер? Балалар,  айтыңдаршы, үй құстары не  жегенді ұнатады?  Ал, тауығымызды  тамақтандырайық, ол  көптен бері отырып, аш  болған шығар.  <b>Дид ойын: «Дәндерді</b>  <b>ажырат»</b>  <b>Шарты:</b> Саусақ  моторикасын дамыту  мақсатында  қалташалардағы дәндерді  ажырата білу. Тауыққа  тары дәнін тауып беру.  Арпа, күріш, тары, фасоль  дәндері)  <b>Тәрбиеші.</b> Балалар, қалай  ойлайсыңдар, тауық неге  жұмыртқаның үстінде  отырады? Тауық – құс, ал  барлық құстар  жұмыртқадан пайда болады  Бірақ кез келген  жұмыртқадан емес, бұл  белгілі бір шарттарды,  жылууды қажет етеді. Біздің  тауық жұмыртқаны  инкубациялайды, оларға  жылу береді, кейін ол  балапан шығарады. Тауық  балалары қалай аталады?  <b>Шөже.</b></p>	<p>адаммен бірге тұрады,  адамдар оларды  баяғыда қолға үйреткен,  қазір оларға қамқорлық  жасайды,  тамақтандырады,  емдейді).  - Құс қай жерде  мекендейді? (Құс  ауласында, құс  қорасында).  - Үй құстары тағы қай  жерде өмір сүре алады?  (Құс фабрикасында).  Құс бағумен  айналысатын адамды  қалай атайды? (Құс  шаруашылығы, құс  қорасы)  <b>Ой қозғау.</b>  - Тауық тұқымдасының  барлық мүшелерін ата.  - Суретке қарап,  әтеіштің тауықтан  айырмашылығы неде,  олар несімен ұқсас  екенін айт?  (Тауық пен әтеіштің  денесі қауырсынмен  жабылған, қанаттары,  құйрығы, екі аяғы, басы  тарақ және тұмсығы  бар. Бірақ әтеіштің  құйрығы үлкенірек және  әдемірек, ол тауықтан  гөрі керемет. ; оның  тарағы тауыққа  қарағанда үлкенірек  және жарқыраған  Әтеіштің табанында  шұңқырлары бар)  - Әтеіш дауысы қалай не</p>
----------------------------------------------------------------------------------------------------------------------------------------------------------------------------------------------------------------------------------------------------------------------------------------------------------------------------------------------------------------------------------------------------------------------------------------------------------------------------------------------------------------------------------------------------------------------------------------------------------------------------------------------------------------------------------------------------------------------------------------------------------------------------------------------------------------------------------------------------------------------------------------------------------------------------------------------------------------------------------------------------------------------------------------------------------------------------------------------	--------------------------------------------------------------------------------------------------------------------------------------------------------------------------------------------------------------------------------------------------------------------------------------------------------------------------------------------------------------------------------------------------------------------------------------------------------------------------------------------------------------------------------------------------------------------------------------------------------------------------------------------------------------------------------------------------------------------------------------------------------------------------------------------------------------------------------------------------------------------------------------------------------------------------------------------------------------------------------------------------	-------------------------------------------------------------------------------------------------------------------------------------------------------------------------------------------------------------------------------------------------------------------------------------------------------------------------------------------------------------------------------------------------------------------------------------------------------------------------------------------------------------------------------------------------------------------------------------------------------------------------------------------------------------------------------------------------------------------------------------------------------------------------------------------------------------------------------------------------------------------------------------------------------------------------------------------------------------------------------------------------------------------------------------------------------------------------------------------------------------------------------------------------------------	-------------------------------------------------------------------------------------------------------------------------------------------------------------------------------------------------------------------------------------------------------------------------------------------------------------------------------------------------------------------------------------------------------------------------------------------------------------------------------------------------------------------------------------------------------------------------------------------------------------------------------------------------------------------------------------------------------------------------------------------------------------------------------------------------------------------------------------------------------------------------------------------------------------------------------------------------------------------------------------------------------------------------------------------------------------------------------------------------------------------------	-----------------------------------------------------------------------------------------------------------------------------------------------------------------------------------------------------------------------------------------------------------------------------------------------------------------------------------------------------------------------------------------------------------------------------------------------------------------------------------------------------------------------------------------------------------------------------------------------------------------------------------------------------------------------------------------------------------------------------------------------------------------------------------------------------------------------------------------------------------------------------------------------------------------------------------------------------------------------------------------------------------------

<p><b>Құстарға қауырсын не үшін қажет екенін білгілерің келе ме?</b></p> <p><b>Олай болса зерттеу жұмысын жүргізейік</b></p> <p><b>Тәжірибе №1</b></p> <p>Құс қауырсындарын зерттеу:</p> <p>«Құстардың қауырсындары қалай орналасады»</p> <p>Біз оны саусақтармен тексереміз. Не байқадың? (тығыз, қатты, үлкен)</p> <p>Жеңіл ме, ауыр ма?</p> <p>-Балалар бір қолдарына қауырсын, екіншісіне тас қояды.</p> <p><b>Қорытынды: Қауырсын жеңіл, тас ауыр.</b></p> <p>Тасқа, сосын қауырсынга үрле.</p> <p>Не көріп тұрсыз?</p> <p>Тас қозғалмайды, ал қауырсын ұшып кетті..</p> <p>Неліктен? Қауырсын жеңіл. Ал оны не жеңілдетеді?</p> <p><b>Тәжірибе №2</b></p> <p>- Мен қауырсынның ұшын кесіп аламын. Біз не көріп тұрмыз?</p> <p>Біз бос орынды көреміз, бос орынға сіз түсті сымды салып көріп, тексеруге болады</p> <p>Қауырсын бос, сондықтан жеңіл.</p> <p>Құстың денесі қауырсынмен тығыз жабылған. Егер қауырсындары ауыр болса, құс бұтақтарға отыра алмайды, бұтақтар сынып қалады. Бірақ құстар</p>	<p>Тұмсығы бар жануарларды құс деп атауға бола ма? (Жоқ, кейбір жануарлардың да тұмсығы болады, мысалы, платипус).</p> <p>Сонымен, құстарда басқа жануарларда жоқ не бар? Балалар біраз ойланып, өз бетінше аталған жануар түрлерінің қауырсындары жоқ деген қорытындыға келеді.</p> <p>- Дұрыс. Өйткені, Құстардың екінші аты бар: қауырсындылар. Құстардан басқа ештеңеде қауырсындар жоқ. Бұл оларды басқа жануарлар мен жәндіктерден ерекшелендіреді. Қауырсындар</p> <p><b>Бірақ қай қауырсын қызықты, қайсысы әртүрлі, мен оларды зертханамызда зерттеуді ұсынамын.</b></p> <p><b>Негізгі бөлім.</b></p> <p><b>№1 тәжірибе.</b></p> <p><b>Қауырсынды лақтыру.</b></p> <p>Сіз не көріп тұрсыз? Қауырсынды лақтырғанда не байқадыңыз? Қауырсын баяу құлайды, ақырын айналады. Өйткені ол өте жеңіл</p> <p><b>Тәжірибе №2</b></p> <p><b>Қауырсынның іші неге бос?</b></p> <p>Қауырсынның шетін кесіңіз - біз бос орынды көреміз, сіз түсті сымды салып,</p>	<p>жатыр, көрейік ішінде не бар?</p> <p><b>Тапсырма:</b> Жұмбақтарды шешіп, жауабын табыңдар.</p> <p>Орақ құйрық, тарақ бас, Көп ұйқыны жаратпас.</p> <p><b>(Әтеш)</b></p> <p>Кеудесі қайқаңдап, Жүреді балпаңдап.</p> <p><b>(Қаз)</b></p> <p>Қық-қық етеді, Кезіп жүріп көшені. Жата қалса орнына, Ақ доп тастап кетеді.</p> <p><b>(Тауық)</b></p> <p><b>Шығармашылық жұмыс</b></p> <p><b>Балаларды топқа бөлу</b></p> <p><b>1-топ:</b> Дайын әтеш суретін мақта таяқшасымен бояу</p> <p><b>2-топ:</b> Дайын қаз суретін тіс щеткасымен бояу</p> <p><b>3-топ:</b> Тауық суретін трафареттен губка арқылы бояу.</p> <p><b>Тәрбиеші:</b> Жұмбақтарды таптық, енді қайда барамыз?</p> <p>Сәл тынығып алайық</p> <p><b>Сергіту сәті. Музыкамен «Шөжелерім»</b></p> <p><b>Тәрбиеші:</b> Біз демалдық, тауықты іздеуді жалғастыратын кез келді, бірақ қайда барамыз? Бәлкім қаршыға оны ұясына тығып қойған шығар? Ол ұясын қайда салады? Ағашта Олар ұя іздеп табады, ұяда</p>	<p><b>Ой дамыту</b></p> <p>Балалар, тауық жұмыртқасымен жақынырақ танысып, оның таңғажайып қасиеттері туралы білгіңіз келе ме?</p> <p><b>Шығармашылық бұрыш.</b></p> <p><b>Балаларды топқа бөлу.</b></p> <p><b>1- Топ:</b> Тауықпен әтешті құрастыру</p> <p><b>2-топ:</b> Балапандарды тауықтың қасына жапсыру</p> <p><b>3-топ:</b> Тауықтарға мақта таяқшасымен жем салу</p> <p><b>4-топ:</b> Ермексаздан жұмыртқа мүсіндеу.</p> <p>Міне біз толық жұмысты бітірдік, енді жұмысымызды ары қарай жалғастырамыз. Біз тауықтың басып жатқан жұмыртқаларына қол тигізе алмаймыз, әйтпесе балапандар шықпайды.</p> <p><b>Тауықтың балапаны</b></p> <ul style="list-style-type: none"> <li><b>Ертай Ашықбаев</b></li> </ul> <p><b>Бұл балапан қандай мықты, Жұмыртқаны жарып шықты.</b></p> <p><b>Шыға салып ерінбеді, Жемін өзі теріп жеді.</b></p> <p>Бірақ бізде тауықтар шықпайтын басқа тауық жұмыртқалары бар, бірақ біз олармен нақты ғалымдар сияқты әртүрлі эксперименттер жасай аламыз. Ол үшін арнайы форманы киіп, зертханаға</p>	<p>істейді? (Әтеш шақырады: “коо-ка-ре-ку.”)</p> <p>Ал тауық? (Қақылдап: «ко-ко-ко.»)</p> <p>- Тауықтың адамға қандай пайдасы бар? (Тауықтар адамға жұмыртқа, етін – береді, оны адам жейді. Тауықтың мамығы мен қауырсынынан көрпе, жастық, қысқы жылы киімдер: бас киім, мамық күртеше жасалады.)</p> <p><b>Тыныс алу жаттығуы «Қауырсынды ұшыру»</b></p> <p><b>Дид ойын: «Кім тапқыр»</b></p> <p>Жұмбақты шешу: Айдыннан шалқыған Телпек көрдім қалқыған. (Үйрек)</p> <p>- Үйрек тұқымдасының барлық мүшелерін ата. Үйректер қалай қозғалады? Олар не істей алады? (Үйректер жүре алады, жүзе алады, сүңгиді, ұша алады.) Үйректердің ұшуына не көмектеседі. Үйректердің дене бөлігін атаңыз. (Қанат үйректерге ұшуға көмектеседі.) Ал үйректердің жүзуіне не көмектеседі? (Үйректер жүзуге көмектесу үшін табандарын пайдаланады: олардың</p>
-----------------------------------------------------------------------------------------------------------------------------------------------------------------------------------------------------------------------------------------------------------------------------------------------------------------------------------------------------------------------------------------------------------------------------------------------------------------------------------------------------------------------------------------------------------------------------------------------------------------------------------------------------------------------------------------------------------------------------------------------------------------------------------------------------------------------------------------------------------------------------------------------------------------------------------------------------------------------------------------------------------------	----------------------------------------------------------------------------------------------------------------------------------------------------------------------------------------------------------------------------------------------------------------------------------------------------------------------------------------------------------------------------------------------------------------------------------------------------------------------------------------------------------------------------------------------------------------------------------------------------------------------------------------------------------------------------------------------------------------------------------------------------------------------------------------------------------------------------------------------------------------------------------------------------------------------------------------------------------------	----------------------------------------------------------------------------------------------------------------------------------------------------------------------------------------------------------------------------------------------------------------------------------------------------------------------------------------------------------------------------------------------------------------------------------------------------------------------------------------------------------------------------------------------------------------------------------------------------------------------------------------------------------------------------------------------------------------------------------------------------------------------------------------------------------------------------------------------------------------------------------------------------------------------------------------------------------------------------	------------------------------------------------------------------------------------------------------------------------------------------------------------------------------------------------------------------------------------------------------------------------------------------------------------------------------------------------------------------------------------------------------------------------------------------------------------------------------------------------------------------------------------------------------------------------------------------------------------------------------------------------------------------------------------------------------------------------------------------------------------------------------------------------------------------------------------------------------------------------------------------------------------------------------------------------------------------------------------------------------------------------------------------	---------------------------------------------------------------------------------------------------------------------------------------------------------------------------------------------------------------------------------------------------------------------------------------------------------------------------------------------------------------------------------------------------------------------------------------------------------------------------------------------------------------------------------------------------------------------------------------------------------------------------------------------------------------------------------------------------------------------------------------------------------------------------------------------------------------------------------------------------



уақытының көп бөлігін ағаштарда ұя салу, ұйықтау, жаулардан қашумен өткізеді.

### Тәжірибе №3

Қане, үлкейткіш әйнекпен қауырсынды қарайық. Қарап отырсаңыз, қауырсынның бетін бекіту арқылы мықтап және оңай жалғанатын шығыңқы жерлер мен ілмектер бар. Бұл қауырсын дизайны құсты қолайсыз ауа-райынан қорғайды: қар мен жаңбырдан. Егер ілмек ажыратылса, онда құс оларды тұмсығымен қосады. Сіз қауырсындарын тұмсығымен тазартатын құсты көрдіңіз бе? Негізі құс қауырсындарын тұмсығымен құлыппен жабады.

Ал біздің алдымызда қандай қауырсындар жатыр? Мамық кішкентай, үлпілдек, жіңішке, түктері бір-біріне қосылмаған, жіңішке таяқша

Неліктен құсқа мұндай қауырсын керек? Мамық қауырсын құсты жылы ұстауға қызмет етеді. Олар денесінде, басында, қанаттарында, аяқтарында кездеседі.


**Қорытынды:** Қауырсын

бос орынды тексеруіңізге болады.

Қауырсын жеңіл, таяқшасы бос, іші қуыс.

### Тәжірибе № 3.

Қауырсындар қайда орналасады? Қауырсынды тер, сен не сезесің? Ауа - Құс қанаттарын қаққанда, қауырсын жүндерін шешпей серпімді түрде серіппелі болады. Бұл қауырсындарды ұшу қауырсындары деп атайды. Микроскоппен қауырсындарды қарастырайық. - Көрдіңіз бе, микроскоптың астында біз таңғаларлық көрініс табамыз. Қауырсын бейнеленген суретті микроскоппен көрсету



Бәрімізге белгілі, қауырсынның ортасында шыбық бар. Осы шыбықтың әр бүйірінен көптеген ұсақ жүндер шығады. Әртүрлі жұмсақтық пен өлшемдегі жүндерді көруге болады.

тауықты тығып қойған.

**Тәрбиеші:** Міне, балалар, тауықты таптық. Оны әжеге қайтарайық. Әжеге тауықты алып беру. **Әже балаларға рақмет айтады.**



### Ой дамыту.

Әже тауықты неге жақсы көрді, неге іздеді?

-Үй құстарының қандай пайдасы бар? (Ет пен жұмыртқа береді)

-Оларға қалай қамқорлық жасауға болады? (Оларды тамақтандырады және суарады)

Әженің тауығына дән жасап берейік

**Дид ойын: «Тауыққа дән»**  
**Шарты:** Сары ермексаздан дән жасау.

### Тақпақ

Үйімізде тауық көп. Үйрек, Қаз да жетеді. Жұмыртқа олар тауып көп,

Бізді қарық етеді.

Бәрін жинап аламыз, Аралап шөп, қораны.

Ыдысқа әкеп саламыз,

**Тәрбиеші:** Балалар, әже сендерден тағы да көмектесулеріңді сұрайды.

Ол жұмыртқаны қайнатып, бір себетке, шикі жұмыртқаны

баруымыз керек.

**Балалар алжапқыш киеді, Педагог қоржынынан тауық жұмыртқаларын таратады. №1 тәжірибе «Тауық жұмыртқасының сыртқы белгілерімен танысу»**

Балалар, жұмыртқаға қараңдаршы. -

жұмыртқаның түсі қандай? -жұмыртқаның пішіні қандай? (сопақша).

-жұмыртқа қатты ма, жұмсақ па?

Енді біз жұмыртқаның сыртқы белгілерін білеміз. **Тәрбиеші.** Балалар, сендер тауық жұмыртқасының қандай болатынын білдіңдер ме, бірақ жұмыртқаның ішіне қарағыларың келе ме?

### Тәжірибе №2

**«Шикі жұмыртқаның құрамы»**

**Тәрбиеші.** Балалар жұмыртқаны ақырын алып, жарып ыдысқа құяды.

Балалар, қараңдар, ортасында не бар? Қандай сарысы? (сары, дөңгелек).

Сарысының айналасында не бар? Қандай ақуыз? (сұйық, мөлдір). Байқап көрейік, сарысын қасықпен тесіңіз.

Не болды? жарылды, төгілді. Сонымен, шикі жұмыртқаның сарысы жұқа пленкадағы сұйықтық болып табылады. Балалар, жұмыртқаның қабығына

саусақтарын байланыстыратын арнайы жүзу қабықшалары бар, соның арқасында үйректер суды табандарымен қайтарады, кішкентай ескектермен ескек есу сияқты).



### Тәжірибе алаңы

қолыңызды жайылған саусақтарыңызбен су ыдысына салып, қолыңызды суға батырыңыз. Содан кейін дәл солай жасаңыз, бірақ саусақтарыңызды қолыңызбен басыңыз. Қандай жағдайда қол суды күштірек қайтарады? Саусақтарыңызды түйгенде қолыңызды қандай құстың табанына ұқсаттыңыз? - Енді үйректердің табанында неліктен қабықша бар екенін түсіндіңіз бе? - Тағы қандай құстардың жүзетін қабықшалары бар? (Қаздарда.) Суда жүзе алатын құс, ол қандай құс? (Бұл суда

	<p>құстардың әшекейі ғана емес. Құстардың тіршілігінде қауырсын өте маңызды рөл атқарады. Біріншіден, мамықтар мен қауырсындар жылуды сақтайды, сондықтан көптеген құстар солтүстіктің өте қатал жағдайында да қыстайды. Екіншіден, қауырсын құстарды суықтан, ылғалдан, желден сақтайды, жылуды жоғалтпайды.</p> <p>Қазір терезеге қарасақ, қандай құстарды көреміз? Қыстайтын құстарды</p> <p><b>Дид ойын: «Қыстайтын құстармен пен қоныс аударушылар»</b></p> <p>Шарты: Қыс және көктем ағаштарының орналасуы: Ойында педагог әдейі қате жібереді. Балалар қатені байқап, оны дәлелдеу керек.</p> <p><b>Балаларды 2-топқа бөлу.</b></p> <p><b>1-топ: Қысқы ағаштарды құрастыру</b></p> <p><b>2-топ: Көктем ағаштарын құрастыру.</b></p> <p>Сендердің үстелдеріңде құстардың суреттері бар. Біреуін алып, құстың атын есте сақтаңыз. <b>Ойланып, оның қай ағашқа ұшып, қонатынын тауып жапсыр.</b> (балалар тапсырманы орындайды).</p> <p>Жұмысты тексеру: Жапырақтары бар көктемгі ағашты көрейік.</p>	<p>Сонымен қатар микроскоппен ғана көруге болатын көптеген кішкентай, кішкентай мамықтар бекітілген. Бұл таяқшалар ілмектер арқылы бір-бірімен байланысқан. Ілмектер оңай қосылады, қауырсынды бекітеді, ал егер олар ілмексіз болса, онда құс оларды тұмсығы-мен байланыстырады.</p> <p>Микроскоппен қауырсындарды қайта қарау, суретте көргендерін микроскоптағы суретпен салыстыру.</p> <p>Бір кездері өте мұқият адамдар мұны көріп, найзағай ойлап тапты.</p> <p><b>Тәжірибе №4 Шыбын қауырсынымен салыстыру.</b></p> <p>Тағы қандай қауырсындар бар?</p> <p>Мамық кішкентай, үлпілдек, жіңішке, түктері байланыспаған, таяқшасы жіңішке</p> <p>Қауырсынды салыстыру</p> <p>Мамық қауырсынды шыбын қауырсынына салып, көлемі бойынша салыстырамыз. Қайсысы артық?</p> <p>Содан кейін біз қолдың бойымен мамық қауырсынды жүргіземіз - жұмсақ.</p> <p>-Қалай ойлайсыңдар, құсқа</p>	<p>екіншісіне салды, бірақ себеттерді ұмытып қалды.</p> <p><b>Ой қозғау.</b></p> <p><b>Біз Тәжірибе арқылы қайнатылған және шикі жұмыртқаның қай жерде екенін анықтайық.</b></p> <p><b>Тәжірибе</b></p> <p>Жұмыртқаны айналдыру керек, егер ол піскен болса айналады, ал егер ол шикі болса, онда ол айналмайды.</p> <p><b>Сөздік жұмыс: айналады, сарыуыз, ақуыз.</b></p> <p>-Балалар тәжірибе жасап, пісірілген жұмыртқаны тауып, әжесінің себетіне салады.</p> <p><b>Тәрбиеші:</b> Ал, балалар, біз әжесіге көмектестік пе? (Иә). Ал енді біздің балабақшаға қайтатын кез келді.</p> <p>Поездағы орындарыңа отырыңдар</p> <p><b>Поездың аудио дыбысы. Балабақшаға келу.</b></p> <p><b>Нәтиже.</b> Балалар, біз балабақшаға қайтып келдік, саяхаттан қандай жаңа және қызықты нәрселерді білдіңіз?</p> <p><b>Тауықтың балапаны Ертай Ашықбаев</b></p> <p>Бұл балапан қандай мықты, Жұмыртқаны жарып шықты.</p> <p>Шыға салып ерінбеді, Жемін өзі теріп жеді. Қондырып ап алақанға, Жем беремін балапанға.</p>	<p>қараңдаршы. Ол қандай? Оны сындырып көрейік.</p> <p>Тәрбиеші: Балалар, біз тауық жұмыртқасымен таныстық. Бірақ мен таңғажайып қасиеттері туралы айтып беруге беремін. Ол үшін бізге аздап демалу керек. Мен сендерге кішкентай тауықтарға айналуды ұсынамын, ал мен тауық боламын.</p> <p>Сергіту сәті (денешын) «Менің балапандарым» (музыкалық сүйемелдеумен)</p> <p><b>№3 тәжірибе «Шикі немесе қайнатылған жұмыртқа»</b></p> <p>Тәрбиеші: Балалар, менің тарелгіме қараңдаршы жұмыртқа жатыр. Нешеу? (екі) Бір жұмыртқа шикі, екіншісі қайнатылған.</p> <p>Айтыңызшы, олар қалай ұқсас? Және олар қалай ерекшеленеді? Сыртқы белгілері бойынша пісірілген жұмыртқаны шикіден ажырату мүмкін емес екен. Қалай анықтауға болады деп ойлайсыңдар?</p> <p><b>Тәрбиеші.</b> Балалар, тыңдаңдар, есте сақтаңдар! Жұмыртқа қайнатылған кезде, ол жақсы айналады, өйткені жұмыртқаның барлық мазмұны пісірілген және қатты күйде. Жұмыртқаны қайнатпаған кезде, ол айналдырмайды, өйткені жұмыртқаның мазмұны сұйық күйде болады</p>	<p>жүзетін құс) -Үйректер қалай қоректенеді, қандай тамақпен қоректенеді? (Үйректер неше түрлі азықпен қоректенеді: астық, шөп, құрт, ұлулар, жәндіктер; сүңгіп жүргенде олар судан әр түрлі қорек алады .Бұлар қоректі құстар.) Тауықтар, қаздар, күрке тауықтар да қоректілер.</p> <p><b>Дид ойын: «Тауықтарды 5-ке дейін санау»</b></p> <p>Құйрығы – желпілдек, тұмсығы – ілмектей, Бұл құсты күрке тауық деп атайды.</p> <p>Ол өрескел, күшті, маңызды, Онымен бәрі бірдей дос бола бермейді.</p> <p><b>- Күрке тауық қалай суреттелген?</b></p> <p>Күрке тауықтың сыртқы түрін сипаттау.</p> <p>Күрке тауықтың басы, денесі , аяғы, құйрығы, қанаттары қандай екенін айтыңыз.</p>  <p>(Күрке тауықтың басы</p>
--	-----------------------------------------------------------------------------------------------------------------------------------------------------------------------------------------------------------------------------------------------------------------------------------------------------------------------------------------------------------------------------------------------------------------------------------------------------------------------------------------------------------------------------------------------------------------------------------------------------------------------------------------------------------------------------------------------------------------------------------------------------------------------------------------------------------------------------------------------------------------------------------------------------------------------------------------------------------------------------------------------------------	-----------------------------------------------------------------------------------------------------------------------------------------------------------------------------------------------------------------------------------------------------------------------------------------------------------------------------------------------------------------------------------------------------------------------------------------------------------------------------------------------------------------------------------------------------------------------------------------------------------------------------------------------------------------------------------------------------------------------------------------------------------------------------------------------------------------------------------------------------------------------------------------	-----------------------------------------------------------------------------------------------------------------------------------------------------------------------------------------------------------------------------------------------------------------------------------------------------------------------------------------------------------------------------------------------------------------------------------------------------------------------------------------------------------------------------------------------------------------------------------------------------------------------------------------------------------------------------------------------------------------------------------------------------------------------------------------------------------------------------------------------------------------------------------------------------------------------------------------------------------------------------------------------------------------	-------------------------------------------------------------------------------------------------------------------------------------------------------------------------------------------------------------------------------------------------------------------------------------------------------------------------------------------------------------------------------------------------------------------------------------------------------------------------------------------------------------------------------------------------------------------------------------------------------------------------------------------------------------------------------------------------------------------------------------------------------------------------------------------------------------------------------------------------------------------------------------------------------------------------------------------------------------------------------------------------------------------------------------	--------------------------------------------------------------------------------------------------------------------------------------------------------------------------------------------------------------------------------------------------------------------------------------------------------------------------------------------------------------------------------------------------------------------------------------------------------------------------------------------------------------------------------------------------------------------------------------------------------------------------------------------------------------------------------------------------------------------------------------------------------------------------------------------------------------

	<p>Үстінде қандай құстар отырады? (көшіп-қон)          Қазір қоныс аударатын құстар қайда? Неге біз оларды қысқы серуенде көрмейміз?          -Олар неге кетіп қалды?          Ал енді қысқы ағашта отырған.          құстарды қарастырайық          Оның үстінде қандай құстар бар?  <b>Тәрбиеші:</b> Неліктен қыстайтын құстар қоныс аударатын құстар сияқты бізден жылы жаққа ұшып кетпеді? (балалардың жауаптарын тыңдау)          Қыстайтын құстар жидектермен, тұқымдармен, шиикалармен қоректенеді, тіпті қыста қорек таба алады.          Сондықтан олар қыста бізбен бірге қалады!          Жарайсыңдар! Қысқы құстарды жақсы білесіңдер.  <b>Ой қозғау.</b>          Қыста құстардың өмірі туралы көбірек білу үшін мен олар туралы фильм көруді ұсынамын.          Қандай құстар туралы фильм көрдіңдер?          Фильмде көрген құстарды ата.</p>	<p>неге мұндай қауырсын керек?          Мамық қауырсын құсты жылы ұстауға қызмет етеді. Денесінде, басында, қанаттарында, табанында орналасқан          Дид ойын: «Қай қауырсын жеңіл» Алақанға салып, қауырсынды үрлеу.          Балалар үрлейді - қайсысы алысырақ ұшады - мамық па, қауырсынба ?  <b>Қортынды: Мамық үлпілдеп тез ұшады.</b>  <b>Ой қозғау.</b>          Суда жүзетін құстардың қауырсындары неге суланбайды деп ойлайсыңдар?          Өйткені, олардың арнайы май безі бар және құстардың өздері тұмсығымен қауырсындарды майлайды.  <b>Эксперимент жасау.</b>  <b>Тәжірибе № 5</b>          -Сенде шыбын қауырсыны бар, үстіне су құй.          Құстардың қауырсындарына осылайша су ағызады. Сондықтан қауырсындар суланбайды!  <b>Біз бүгін зертханада не білдік?</b>          - Құс қауырсындарының қалай орналасатыны және олардың мақсаты туралы білдік. Біздің зертханада қауырсындарды зерттей отырып, біз қорытынды жасай аламыз - құстарға</p>	<p><b>Балаларды мадақтау.</b></p>	<p>және жұмыртқаны босатуға мүмкіндік бермейді.          Тексерейік? Мен жұмыртқаны табаққа айналдырамын, ал сендер оның піскен, піспегенін екенін айтасыңдар.          Тәрбиеші: тәрелкедегі жұмыртқаларды бір-бірден бұрады. Балалар өз болжамдарын айтады.  <b>Тәрбиеші.</b> Дұрыс істегенімізді тексерейік. пісірілген жұмыртқаны алып, оны тазарту. Тазалау кезінде жұмыртқаның қабығы қалай ашылады . Ашу оңай болса қандай болады? (нәзік).  <b>Қортынды.</b>          Қайнатылған жұмыртқаның құрамы қандай? Қатты. Жұмыртқаның ішінде не бар? Белок, ортасында не бар? сарусы          Сарысы қандай? (дөңгелек, тұтас, сары).          Тәрбиеші. Балалар, сендер нағыз ғалымдар сияқты көптеген эксперименттер жасадыңдар.</p>	<p>кішкентай, қызыл терісімен жабылған, тұмсығы иілген, үлкен қызыл сақалды, күшті ұзын аяқтары бар (табан), қауырсыннан жасалған үлкен әдемі құйрық, күрке тауық қанаттары үлкен желпуіш сияқты ашылады)          Күрке тауық ұшпайтын, суда жүзбейтін, әр жерден қоректенетін құс. шөпті, жапырақтарды, көк пиязды жақсы көреді, сонымен қатар бақша зиянкестерін жейді.  <b>- Қаздар тұқымдасының барлық мүшелерін ата.</b>          Қаздар қандай дыбыстар шығара алады? Олар не істеп жатыр? (Қаздар: гұқ-гұқ деп айқайлайды; олар: «и-и-и» деп ысқырады.) Қалай ойлайсыңдар , қаз қай кезде ысқырады? (Ол ашуланғанда, қауіп төнген жағдайда өзіне немесе балапандарына қауіп төндіргенде.)</p> 
--	-------------------------------------------------------------------------------------------------------------------------------------------------------------------------------------------------------------------------------------------------------------------------------------------------------------------------------------------------------------------------------------------------------------------------------------------------------------------------------------------------------------------------------------------------------------------------------------------------------------------------------------------------------------------------------------------------------------------------------------------------------------------------------------------------------------------------------------------------------------------------------------------------------------------	----------------------------------------------------------------------------------------------------------------------------------------------------------------------------------------------------------------------------------------------------------------------------------------------------------------------------------------------------------------------------------------------------------------------------------------------------------------------------------------------------------------------------------------------------------------------------------------------------------------------------------------------------------------------------------------------------------------------------------------------------------------------------------------------------------------------------------------------------------------------------------------------------------------------------------------------------------------------------------------------------------------------------------	-----------------------------------	----------------------------------------------------------------------------------------------------------------------------------------------------------------------------------------------------------------------------------------------------------------------------------------------------------------------------------------------------------------------------------------------------------------------------------------------------------------------------------------------------------------------------------------------------------------------------------------------------------------------------------------------------------------------------------------------------------------------------------------------------------------------	---------------------------------------------------------------------------------------------------------------------------------------------------------------------------------------------------------------------------------------------------------------------------------------------------------------------------------------------------------------------------------------------------------------------------------------------------------------------------------------------------------------------------------------------------------------------------------------------------------------------------------------------------------------------------------------------------------------------------------------------------------------------------------------------------------





Қыста құстар қалай өмір сүреді? (таңертеңнен кешке дейін қыстайтын құстар бір маңызды іспен айналысады).

Қалай ойлайсыңдар, немен айналысады?

Балалар - (Олар тамақ іздейді)

Иә, қыста құстардың негізгі әрекеті қорек іздеу болып табылады. Қыста күн қысқа, тез қараңғы болады, қараңғыда тамақ табылмайды. Сондықтан құстар күнмен бірге тұрып, күні бойы тамақ іздейді.



**Тақпақ айту**

Жылы жаққа ұшпайтын,  
Біздің жақта қыстайтын,  
Құстар жүрсе жуықта,  
Жем шашуды ұмытпа!  
-Естеріңде ме, хатта қар  
адам құстардың қыстан  
аман шығуына  
көмектесуімізді өтінді?

Бұл үшін не істеуіміз керек?

**Шығармашылық жұмыс.**

Құстарға жемсауыт жасап

қауырсын не үшін қажет?

Құстың ұшып кетуіне, ауада қалуына, ылғалдан қорғауға, жылытуға көмектеседі.

- Құстар күнде

қауырсындарына күтім жасайды, қауырсындарын мұқият тазартады, кірден тазартады.

**Шығармашылық орталық**

**Балаларды топқа бөлу.**

**1-топ:** Дәстүрден тыс әдістер арқылы трафаретпен құс бейнесін салып, губкамен бояу.

**2-топ:** Құстарға жемсауыт құрастыру

**3- топ:** Құстарды жемсауытқа жапсыру.

**4-топ:** Құстарға ермексаздан жем жасап, жемсауытқа салу.

**Қорытынды:** Біз бүгін қауырсындарға көп тәжірибе жасадық.

Құстар туралы көп мағлұмат алдық. Біз

серуенде құс

қоректендіргішінде кездесіп, бізбен бірге

қыстап қалатын

құстардың нені көбірек

жегенді жақсы көретінін білеміз.

- Қаз тағзы қалай қорғана алады?

Қаз аяқтарын қысып, қылмыскерді қанаттарымен ұрып-соғуы мүмкін. Басқа құстар, мысалы, әтеш немесе үйрек өзін қалай қорғайды? Әтеш айбат шегеді, үйрек шымшып алады.

«Қаз ашулы»

**психогимнастика**

Қаз қалай қозғалады?

(Қаз жүреді, жүгіреді, жүзеді.) Демек, қаз ... суда жүзетін құс.

Қаздардың қандай пайдасы бар? Қаздар

өте қоректік ет, жұмыртқа, май, мамық және қауырсын береді.

**Шығармашылық бұрыш**

Өз еркімен жұмыс.

**4. Рефлексия**

-Бүгін не туралы әңгімелестік?

- Ең көп есіңде не қалды?

	<p>беруіміз керек.  <b>Үлгіні талдай отырып, жемсауыттың суретін салу.</b> Осындай жемсауытқа күн сайын жем салып отыруымыз керек. Қалада азық көп, сондықтан құстар бізге суықта, жылу мен тамаққа жақындайды. Адамдар құстардың аман қалуына көмектесу үшін тамақтандырады.  <b>Дид ойын: «Құсқа жем беру»</b> Қауырсынды достарымызға дәм дайындайтын кез келді. Құстарға тәттілер жасау. Ермексаздың әр түрлі түстерінен құстарға тәттілер жасау. Педагог құстарға арналған тәттілерді кезең-кезеңімен дайындауды көрсетеді  Тәрбиеші: Сонымен құстарға арналған тәттілер дайын. Біз құстарға тәттілерді беру үшін серуенге шығамыз. Олар біздің тәттілерден дәм татып, ұшып, басқа құстарға балабақшада қандай мейірімді балалар өсіп жатқанын айтып береді.  <b>Қортынды</b>  <b>Балаларды мадақтау.</b></p>				
Серуенге дайындық	<b>Киіну:</b> Серуенге шығу, балаларды біртіндеп киіндіру, киімдерінің дұрыс киілуін қадағалау, қатармен жүруге дағдыландыру.				
Серуен	<b>Картотека №11</b> Күнді бақылау.	<b>Картотека №13</b> Аула маңындағы көліктерді бақылау.	<b>Картотека №14</b> ауа- райын бақылау	<b>Картотека №17</b> Күз көрінісін бақылау	<b>Картотека №19</b> Жаңбырды бақылау.
Балалардың	Ата-аналарға балаларын	Ата-анаға: балаға жиі	Ата –аналармен	Ата-аналарға балабақшаға	Ата –аналармен

<p>үйге қайтуы</p>	<p>себепсіз балабақшадан қалдырмауларын ескерту. Баланың бүгінгі жетістігі туралы әңгімелеу. Балалардың тәрбиешіден сұранып үйге қайтуы.</p>	<p>қазақтың ертегілерін оқып беуге ұсыныс айту. Ата-аналарға балалардың жеке бас гигиенасына назар аудару керектігін ескерту.</p>	<p>балалардың тазалықтары жайлы әңгімелесу. Ата-аналарға балалардың жасаған шығармашылық жұмыстарымен таныстыру.</p>	<p>төлейтін төлем ақысын уақытылы төлек керек екенін ескерту Балалардың тәрбиешіден сұранып үйге қайтуы.</p>	<p>балалардың тазалықтары жайлы әңгімелесу Балаланы балабақшаға уақытында әкеулерін ескерту.</p>
--------------------	----------------------------------------------------------------------------------------------------------------------------------------------	-----------------------------------------------------------------------------------------------------------------------------------	----------------------------------------------------------------------------------------------------------------------	--------------------------------------------------------------------------------------------------------------	--------------------------------------------------------------------------------------------------

**Тәрбиелеу-білім беру процесінің циклограммасы**

Соркөл орта мектебі/шағын орталық

Топ: «Жұлдыздар» ересек

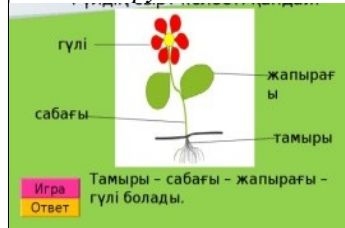
Балалардың жасы: 4 жас

Жоспардың құрылу кезеңі : 28.11 – 02.12.2022ж

Күн тәртібінің үлгісі	Дүйсенбі	Сейсенбі	Сәрсенбі	Бейсенбі	Жұма
Балаларды қабылдау	<i>Балалардың көңіл-күйін бақылау. дене қызуын өлшеп тазалықтарын тексеру. Арнайы журналға тіркеу. Мәдени- гигиеналық шараның орындалуын қадағалау. Медбике, психологпен бірлескен жұмыс.</i>				
Ата-аналармен әңгімелесу, кеңес беру	<i>«Балалардың демалыс күндерін қалай, қайда өткізгендері жайлы» әңгімелесу. Ата-аналараға ертеңгілік жаттығуға балаларды үлгертіп әкелулерін ата-аналарға түсіндіру</i>				
Балалардың дербес әрекеті (баяу қимылды ойындар, үстел үсті ойындары, Бейнелеу әрекеті, кітаптар қарау және тағы басқа әрекеттер	<b>Картотека №6 «Табиғат құбылыстарын ата»</b> <i>Мақсаты: қар мен жаңбырды ажырата білу, табиғат құбылыстары жөніндегі білімдерін бекіту, қатты, жұмсақ, ериді, буға айналады.</i>	<b>Картотека №9 «Үй жануарлары»</b> <i>Мақсаты: Балаларды үй жануарлары мен төлдерді ажыратуға, олардың қимылы н, қалай дыбыстайтынын және дене мүшелерін дұрыс атауға, оларды қорғай білуге тәрбиелеу.</i>	<b>Картотека №12 «Не артық?» Мақсаты:</b> <i>Балаларды суретке қарап, оларды топтастыруға үйрету. Суретте тұрған артық затты таба білу, сипаттама беру.</i>	<b>Картотека №17 «Қайсысы қайда тіршілік етеді?»</b> <i>Мақсаты: суреттен көрген заттарының аттарын тап, олардың қайда өмір сүретінің айтқызу. Сөздік қорын молайту.</i>	<b>Картотека №19 «Қысқы тіршілік»</b> <i>Мақсаты: қыстап қалатын құстардың жеке атауын ататып, оларды ажырата білуге үйрету. Сөздік қорын дамыту.</i>
Таңертенгі жаттығу	<b>Танымдық және зияткерлік дағдыларды дамыту картотекасынан</b> <i>Қараша айының 5- аптасына арналған таңғы жаттығу кешені. Жаттығу кешені қосымша тіркелген</i> <b>Мақсаты: Жалпы даму жаттығуларын дұрыс жасай отырып, баланың қимыл-қозғалысын шыңдау</b>				
Ұйымдастырылған іс-әрекетке дайындық	<i>Жабырқауды білмейміз, Жалқаулықты сүймейміз, Біз талантты жас ұлан, Үлгі аламыз жақсыдан.</i>	<i>Армысың, шапағатты, Күн ана Армысың қайырымды, Аспан ана Армысың мейірімді, Жер ана Армысың менің достарым.</i>	<i>Бақшамызға барғанда Жолыққан бар жандарға. Ертемен ақ пейілмен, «Қайырлы таң» деймін мен</i>	<i>Қуанамын мен де, Қуанасың сен де, Қуанайық достарым Арайлап атқан күнге.</i>	<i>«Арайлап таң атты» Арайлап таң атты, Күн шуағын шашты. Сәлем күн, сәлем жер Сәлем достар Бәріміз бірге болайық.</i>
Білім беру ұйымының кестесі бойынша ұйымдастырылған іс-әрекет.	<b>Қызығушылықты ояту</b> <b>Дид ойын: "Гүлдерді түстеріне қарай ажырат"</b> <b>Шарты:</b> Тақтадағы гүлдердің сыңарын стол үстінен тауып қасына жапсыру. .	<b>Табиғат бұрышына саяхат</b> <b>Бөлме өсімдіктерін қарау.</b> - Біз жазда көшеде келе жатқанда, көптеген гүлдерді көреміз. Бірақ суық келді, қыс келеді, содан кейін көшеде гүлді көрмейміз. Ал адамдар	<b>Қызығушылықты ояту.</b> <i>Балалар, біз бүгін таңғажайып, сиқырлы бөлме гүлдерінің еліне – Мақтаныш еліне саяхатқа шығамыз. Біз оған жету үшін: гүлдердің өсуі үшін не</i>	<b>Қызығушылықты ояту.</b> <b>Ертегілер еліне саяхат.</b> <b>Аудио дыбыс, ертегілер әні.</b> <b>Сұрақ- жауап.</b> <i>Балалар қандай ән есітіп тұрсыңдар?</i>	<b>Ой қозғау</b> <i>Мнемокесте арқылы гүлдердің өсу жолдарын таныстыру.</i> <b>Практикалық әрекет:</b> <i>Гүл отырғызу.</i>



Гүлдің құрлысымен таныстыру.



**Дид ойын: «Гүлдерді топта»**

**Шарты:** Дала гүлдерін көк қыстырғышпен, бөлме гүлдерін қызыл қыстырғышпен қыстырып белгілеуді ұсыну.

**Сергіту сәті:**

Гүл өсірем үйде (жоғары қол көтереді)

Су құямын гүлге (қолмен су құяды)

Гүл күткенді біледі (тербеледі)

Бойын сылап күледі (бойын қолымен сыйпайды)

Күнде гүлін ашады

Жұпарын маған

шашады (қолын желпейді)

**Тәжірибелік алаң**

**Тәжірибе №1**

**Сумен және сусыз**

**Мақсаты:** өсімдіктердің өсуі мен дамуына қажетті сыртқы орта факторларын (су, жарық, жылу) бөліп көрсету.

**Құрал-жабдықтар:** екі бірдей өсімдік (бальзам), су.

**Тәжірибе барысы:**

Өсімдіктердің неліктен сусыз өмір сүре алмайтынын

қыста да, жазда да гүлдерге әрқашан сүйсінгісі келеді.

Осылайша адамдар үйде, тұратын бөлмелерде гүл өсіру идеясын ойлап табады.

Сондықтан олар үйдің бөлмелерінде өсірілетін мұндай өсімдіктерді «үй өсімдіктері» деп атай бастады.

Гүлдердің түсіне, жапырақтарының пішініне назар аударылады. Герань жапырақтары бұзылып, иіс сезінуі мүмкін, содан кейін өсімдіктің осылай қорғалғанын түсіндіреді.

**Дид ойын: «Горшоктегі гүл» дизайны**

- Геометриялық фигураларды орындарына қойып,

құмырадағы гүлді құрастыру «Гүлдерді ретке келтір»

**дидактикалық жаттығуы**

- Әр қазанға сан жазылады.

Гүлдерді әр құмырада қаниша гүл гүлдейтіндей етіп орналастырыңыз. «1» саны бар құмырада неше гүл гүлдейді? Бір гүл. Ал «2» және «3» сандары бар қазанда?



**Ой қозғау.**

Ыдыс қандай геометриялық пішіндерден тұрады?

Шаршыдан. Неше шаршы?

қажет? Бұл сұраққа бөлме гүлдер елінің ханшайымының бізге жіберген анықтамалық карталары көмектеседі. Өзіңе бір карта алып жауап беру.

Карточкідегі суретте не дейді, гүлдердің өсуі үшін не қажет?

Бала: Менің суреттерімде тамшылар бар - бұл гүлдер кеуіп қалмас үшін су қажет дегенді білдіреді.

Тәрбиеші: Дұрыс, жарайсыңдар.

Руслан, сурет саған не дейді? Руслан: Суретте

өсімдіктердің өсуі үшін жер қажет екендігі айтылған.

Жарайсыңдар. Келесі сенің суретің не дейді?

Суретте гүлдерге тыныс алу үшін ауа керек, ал гүл жапырақтар арқылы тыныс алады.

Иә, дұрыс, барлық өсімдіктер жапырақтар арқылы тыныс алады. Келесі сурет: гүлдердің өсуі үшін тағы не қажет, сіздің картаңыз не ұсынады?

Менің картама гүлдердің өсуі үшін күн сәулесі қажет екенін айтады. дұрыс! Ал келесі карта не дейді?

Менің карточкамда гүлдердің өсуі үшін жылу керек екендігі айтылған.

Дұрыс, жарайсыңдар, олардың өсуіне жылулық та керек.

Алмына суретінде не

Ертегілер еліне саяхатқа барғыларың келе ме?

Көзімізді жұмып 1,2,3 деп санасақ ертегі еліне жетеміз.

Ертегі елінің орындықтары не деген керемет, оюланған.

С. Оспановтың «Гүл туралы аңыз» ертегісін тамашалайық

**АҚТ технологиясымен.**

Ерте, ерте ертеде бір ауылда бидай мен гүл өседі. Адамдар гүлдерге тамсанып, бір-біріне сыйлайды. Гүлдің қош исі ауылды алып кетеді.

Бір күні хан бәріне жар салады. Тек қана бидай өсіріңдер, гүлдің бәрін құртыңдар деп әмір береді.

**Сұрақтар ілмегі**

-Хан қандай әмір берді?

-Тек не өссін деді?


-Неліктен бидайды таңдады?

Адамдар гүлдердің бәрін таптап, жұла бастайды.

Осы кезде бір бала бір гүлді үйіне апарып тығып өсіреді. Оны ешкімге көрсетпейді. Ал ауыл болса көңілсіз, жұпар гүлдің исіде жоқ, өзі де жоқ.

Сұрақ-жауап Неге ауыл көңілсіз болды? Неліктен?

Бір күні хан қатты ауырады. Көптеген дәрігерлер оны емдей алмайды. Бір күні алыс жерден бір еміш келеді, ол



Гүл отырғызу үшін ең әуелі бізге ыдыс қажет.

Ыдысты алып, ішіне жай даладағы топырақ емес,

құнарлы топырақ саламыз, жақсы өсу үшін.

Содан соң, топырақ ортасына құдықша жасап, гүл өсіндісін отырғызамыз (тамырын көрсету).

Енді, осы гүлімізді табиғат бұрышына қояйық.

Балаларға сұрақ: Балалар, гүл отырғызып, тек осылай қоямыз ба екен?

Дұрыс, су құйып, күтіп, баптап тұру қажет екен.

**Сергіту сәті.**

Шаршағанда ырғалып, Гүлге ұқсап демалам,

Қанатты бір қағып, Гүлдей болып жайқалам.


**Ой қозғау.**


**Күту ережелері: Әр бала көрсету.**

**Дид ойын: «Гүлдерді күтеміз»**

Гүлдердің жапырақтарының шаңын сулы мақтамен сүртеді.

Жапырақтары ұсақ өсімдіктерді су шашатын ыдыспен бүркеп-шашып жуады.

<p>анықтау (өсімдік құрап қалады, жапырақтары құрайды, жапырақта су бар); бір өсімдік суарылып, екіншісі суарылмаса не болады (суармаса өсімдік кеуіп, сарғайып, жапырақтары мен сабағы икемділігін жоғалтады т.б.)?</p> <p>Біз бір апта ішінде суаруға байланысты өсімдіктердің күйін бақылау нәтижелерін шығарамыз.</p> <p><b>Қорытындылаймыз</b></p> <p>Иә, өсімдіктер сусыз өмір сүре алмайды.</p> <p><b>Тәжірибе №2</b></p> <p><b>Көп - аз</b></p> <p><b>Мақсаты:</b> буланған сұйықтық мөлшерінің жапырақтардың мөлшеріне тәуелділігін ашу.</p> <p><b>Құрал-жабдықтар:</b> үш өсімдік: біреуі үлкен жапырақты, екіншісі қарапайым жапырақты, үшіншісі кактусты; целлофан пакеттер, жіптер.</p> <p><b>Тәжірибе:</b> Неліктен үлкен жапырақтары бар өсімдіктерді кішкентайларға қарағанда жиі суару керек? Жапырақтары әртүрлі үш өсімдікті таңдаңыз. Эксперимент жасайық. Жапырақтарға сөмкелерді салыңыз, бекітіңіз, күн ішінде өзгерістерді қадағалаңыз; буланатын сұйықтық мөлшерін салыстырыңыз. Қорытынды</p>	<p>Бір. Гүл қандай геометриялық пішіндерден жасалған? Шеңбер және сопақшалар. Қанша шеңбер? Бір шеңбер. Қанша сопақша? Үш сопақша. Сабақ қандай геометриялық пішіннен жасалған? Тіктөртбұрышта Неше тіктөртбұрыш? Бір тіктөртбұрыш.</p> <p>Жапырақтар қандай геометриялық пішіндерден жасалған? Үшбұрыштардан. Неше үшбұрыш? Екі үшбұрыш.</p> <p><b>Дидактикалық ойын «Жапырақ қай өсімдіктен?»</b></p> <p>- Мына жапырақтар мен өсімдіктерге қарап, әр жапырақ қай өсімдіктен түскенін анықтап көр.</p>  <p><b>Дид ойын: «Әдемі Кливия»</b></p> <p>бояулармен сурет салу</p>  <p>Кливияның ұзын жіңішке жапырақтары бар. Дәстүрден тыс әдіс арқылы жасыл бояумен щеткамен өсімдікке осындай жапырақтарды салыңыз.</p>	<p>бейнеленген?</p> <p>Бұл суретте гүл құмыра бар - онда бөлме гүлдері өседі. Ал мына карточкіде не дейді? Менің картама гүлдердің өсуі үшін біздің сүйіспеншілігімізді қажет ететінін айтады. (карталарды жинау)</p> <p>Дұрыс, жарайсыңдар. Гүлдің жақсы өсуі үшін жер, су, ауа, күн сәулесі, жылу, құмыра және күтім қажет екенін сіз бен біз еске түсірдік.</p> <p><b>Енді Мақтаныш еліне баруға дайынбыз. Бірақ біз гүлге айналуымыз керек.</b></p> <p><b>Дид ойын: «Гүл құрастыр»</b></p> <p>Құрастырған гүлге ұқсас масканы киіп алу.</p> <p>Солға, оңға бұрылып, гүлге айналады.</p> <p>Тәрбиеші: Бір-біріміздің қолымыздан ұстайық, жолға шығамыз.</p> <p>Біз жолдармен жүреміз, жолдармен жүреміз. Біз бәріміз өте ақылды, сүйкімді, әдеміміз. Біз өте татуымыз гүлдер еліне келеміз.</p> <p>Тәрбиеші: Балалар, міне біз гүлдер еліне келдік. Қараңдаршы қандай тамаша шалғын. Гүлдер, отырыңыз. (Балалар еңкейеді)</p> <p>Қып-қызыл гүлдеріміз жапырақшаларын ашады (саусақтарды тегіс ашу)</p> <p>Жел аздап дем алады, жапырақшалар тербеледі</p>	<p>ханға тек қана бал қосылған дәрі жеу керек, сол кезде ғана тәуір боласың диді.</p> <p><b>Ой қозғау.</b></p> <p>-Балды неден аламыз?</p> <p>-Ара балды қайдан жинайды?</p> <p>Балды не үшін ідеді?</p> <p>Бүр күні гүлін тапталпаған, тығып сақтаған бала ханға бал әкеп береді.</p> <p>Хан қатты қуанып, балаға рақметін айтып, барлық дала, барлық қала гүл өсірсін деп бұйырады. Содан бері гүл даланың да, қаланың да көркі болыпты.</p> <p><b>Гүлім, гүлім, гүлім, - дейді, Гүл десе ел күлімдейді.</b></p> <p><b>Сансыз гүлден шырын жинап,</b></p> <p><b>Бал аралар гүлдейді.</b></p> <p><b>Гүлді әрқашан ел іздейді – деп жырға қосыпты.</b></p> <p><b>Сұрақ:</b></p> <p>Хан ауруынан қалай жазылды?</p> <p>Ол балды қайдан тапты?</p> <p>Хан неліктен гүл өсіруге рұқсат берді?</p> <p><b>Дид ойын: «Гүлге араларды қондыр»</b></p> <p><b>Балаларды ара және гүл тобына бөлу.</b></p> <p>Гүл тобы ермексаздан гүл мүсіндеу.</p> <p>Ара тобы арларды қию, қиылған араны гүлге жапсыру.</p> <p><b>Дид ойын: «Бал салынған</b></p>	<p>Суды жапырақтарына тигізбей топырағына құяды.</p> <p><b>Дид ойын: «Сынған қазан»</b></p> <p>- Бөлшектерді жинап, орындарына қою.</p> <p>Фрагменттер қандай геометриялық пішіндерге ұқсайды?</p> <p><b>Дидактикалық ойын «Су құйғышты ал»</b></p> <p>- Әрбір өсімдік үшін дұрыс суару ыдысын таңдаңыз.</p>  <p>Қарындашпен сурет салу</p> <p><b>Дид ойын: «Біз суарғыштан құямыз»</b></p> <p>- Су құятын ыдысқа суды салу.</p> <p>- су құйғыштың ішіндегі бетін көк түсті қарындашпен бояу.</p> <p>Ал енді су құйғыштан судың қалай ағып жатқанын суарғыштың шүмегінен түзу сызықтар арқылы сызу..</p> <p><b>Ой қозғау.</b></p> <p>-Неліктен біз бөлмеге гүл егеміз?</p> <p>-Гүлдер әдемі өсу үшін не керек?</p> <p>-Қандай күтім</p>
-------------------------------------------------------------------------------------------------------------------------------------------------------------------------------------------------------------------------------------------------------------------------------------------------------------------------------------------------------------------------------------------------------------------------------------------------------------------------------------------------------------------------------------------------------------------------------------------------------------------------------------------------------------------------------------------------------------------------------------------------------------------------------------------------------------------------------------------------------------------------------------------------------------------------------------------------------------------------------------------------------------------------	----------------------------------------------------------------------------------------------------------------------------------------------------------------------------------------------------------------------------------------------------------------------------------------------------------------------------------------------------------------------------------------------------------------------------------------------------------------------------------------------------------------------------------------------------------------------------------------------------------------------------------------------------------------------------------------------------------------------------------------------------------------------------------------------------------------------------------------------------------------------------------------------	--------------------------------------------------------------------------------------------------------------------------------------------------------------------------------------------------------------------------------------------------------------------------------------------------------------------------------------------------------------------------------------------------------------------------------------------------------------------------------------------------------------------------------------------------------------------------------------------------------------------------------------------------------------------------------------------------------------------------------------------------------------------------------------------------------------------------------------------------------------------------------------------------------------------------------------------------------------------------------------------------------------------------------------------------------------	--------------------------------------------------------------------------------------------------------------------------------------------------------------------------------------------------------------------------------------------------------------------------------------------------------------------------------------------------------------------------------------------------------------------------------------------------------------------------------------------------------------------------------------------------------------------------------------------------------------------------------------------------------------------------------------------------------------------------------------------------------------------------------------------------------------------------------------------------------------------------------------------------------------------------------------------------------------------------------------------------------------------------------------------	----------------------------------------------------------------------------------------------------------------------------------------------------------------------------------------------------------------------------------------------------------------------------------------------------------------------------------------------------------------------------------------------------------------------------------------------------------------------------------------------------------------------------------------------------------------------------------------------------------------------------------------------------------------------------------------------------------------------------------------------------------------------------------------------------------------------------

<p>жасаңыз (жапырақтар неғұрлым үлкен болса, соғұрлым олар ылғалды буландырады және жиі суару керек).</p> <p><b>Шығармашылық бұрыш</b> <b>Дидактикалық ойын «Гүл құмыраларына арналған табақшаларды ал»</b> - Әр кастрюльге бірдей түсті табақшаны таңдап бояу..</p> <p><b>Дид ойын: «Бөлме гүлі гүлдеді» барельефті модельдеу</b> - Мына бөлме өсімдігінің гүлдейтін уақыты келді. Оған пластилинді және осы гүлдерді жіптен пайдаланып өзіміз гүл жасайық.</p> <p>Пластилиннен шарларды жайып, бөлме гүлімен суретке басып, пластилиннің үстіне гүл қойып, алақанмен басыңыз. Гүлді алып тастап, не болғанын көріңіз. Осы бөлме гүліне осылайша көбірек гүлдер жасау.</p> <p><b>«Терезедегі гүл» қолданбасы</b> - Терезе алдына құмыраны, жапырақтарды, гүлді құрастырып қою.</p> 	<p><b>Сергіту сәті</b> Гүлдер, гүлдер, көп гүлдер, Қызыл гүлдер, көк гүлдер. Өсе берші нұрланып, Өсе берші ырғалып.</p> <p><b>Дид ойын: «Кішкентай галымдар»</b> <b>Тәжірибе №1</b> <b>Ыстық пен суықта не болады?</b></p> <p><b>Мақсаты:</b> өсімдіктердің өсуі мен дамуына қолайлы жағдайларды анықтау.</p> <p><b>Құрал-жабдықтар:</b> қысқы немесе көктемгі ағаш бұтақтары, топырақтың бір бөлігі бар тамырсабақтар, топырақтың бір бөлігімен гүлзардан гүлдер (күзде); өсімдіктердің жылуға тәуелділігінің моделі.</p> <p><b>Эксперимент барысы:</b> Неліктен көшедегі бұтақтарда жапырақтар жоқ? (Сыртта суық, ағаштар «ұйықтап жатыр») Бөлмеге бұтақтарды әкелу. Бүршіктердің өзгеруін (бүршіктердің ұлғаюын, жарылуын), жапырақтардың пайда болуын, олардың өсуін байқаймыз, оларды көшедегі бұтақтармен (жапырақсыз бұтақтар) салыстырамыз,</p> <p><b>Қорытынды:</b> Өсімдіктердің өмір сүруі және өсуі үшін жылу қажет.</p> <p><b>Дид ойын: «Әдемі құмырадағы гүл»</b> Түрлі-түсті шеңберлерге, ермексаздан орналастыру.</p>	<p>(алдыңда қол бұлғау) Біздің қызыл гүлдеріміз жапырақшаларын жауып тұрады.(саусақтарды қысу) Тәрбиеші: Жарайсыңдар менің гүлдерім, сендер өте әдемісіңдер. Гүлге жақындайық! Бұл гүлдің қалай аталатынын білесіз бе?</p> <p><b>Балалар: фикус.</b> Фикус ағашқа ұқсайды. Оның діңі және үлкен тығыз жапырақтары бар. Және олардың түсі қандай? маған фикустың діңі қайда екенін көрсетші, жарайсың. жапырақтарды көрсет. Жақсы. Енді фикус жапырақтарын ұстаңыз, бірақ жапырақтары өте нәзік екенін ұмытпаңыз, оларға зақым келтірмеу үшін мұқият болу керек (балалар жапырақты ұстайды).</p> <p>Фикус жапырақтары тегіс және жылтыр. Фикустың тыныс алуы үшін жапырақтарды сұрту керек. Ал бүгін біз фикус жапырақтарын дымқыл шүберекпен сұртуді үйренеміз. Мен оң қолымдағы дымқыл шүберекті аламын, сол қолыммен фикус жапырағын төменнен мұқият ұстап тұрамын және оны зақымдамау үшін оны шүберекпен сүртемін. Міне, таза жапырақ Ал енді суаруымыз керек. Мен суарғыштың ұшы</p>	<p><b>банкі»</b> <b>Шарты:</b> Графареттің көмегімен банкіні салу, зубкамен ішіне балды бояу. <b>Дид ойын: «Гүлді алқап»</b> <b>Шарты:</b> Гүлді алқап құрастыру Балаларды мадақтау.</p>	<p>жасауымыз керек? -Шаңбасқан гүл қандай болады? -Гүлдер неде өсіп тұр? -Неліктен жасыл, өз қалпын сақтап тұр? -Кімдер күтім жасайды? -Гүлдердің бізге қандай пайдасы бар? Балаларды мадақтау.</p>
-----------------------------------------------------------------------------------------------------------------------------------------------------------------------------------------------------------------------------------------------------------------------------------------------------------------------------------------------------------------------------------------------------------------------------------------------------------------------------------------------------------------------------------------------------------------------------------------------------------------------------------------------------------------------------------------------------------------------------------------------------------------------------------------------------------------------------------------------------------------------------------------	-----------------------------------------------------------------------------------------------------------------------------------------------------------------------------------------------------------------------------------------------------------------------------------------------------------------------------------------------------------------------------------------------------------------------------------------------------------------------------------------------------------------------------------------------------------------------------------------------------------------------------------------------------------------------------------------------------------------------------------------------------------------------------------------------------------------------------------------------------------------------------------------------------------------------------------------------------------------------------------------------------------------------------------------------------------------------	-----------------------------------------------------------------------------------------------------------------------------------------------------------------------------------------------------------------------------------------------------------------------------------------------------------------------------------------------------------------------------------------------------------------------------------------------------------------------------------------------------------------------------------------------------------------------------------------------------------------------------------------------------------------------------------------------------------------------------------------------------------------------------------------------------------------------------------------------------------------------------------------------------------------------------------------------------------------------------------------------------------	----------------------------------------------------------------------------------------------------------------------------------------------------------------------------------------------------------	-----------------------------------------------------------------------------------------------------------------------------------------------------------------------------------------------------------------------------





### Гүл

#### **Болат Үсенбаев**

Көркі болған үйімнің,  
Гүлді көрсем сүйіндім.  
Қызыл, аппақ гүлдерім  
Күнменен мың құбылдың.  
Балаларды мадақтау.



### Дид ойын:

#### **«Біз гүл отырғыздық»**

- Алдымен горшокты дайындау, Енді горшокты жермен толтырамыз (клей жағып жарманы себу)  
Гүлді горшокқа жапсырамыз - гүл отырғыздық.. Енді суару керек. Суару ыдыстарын алып, қалай суаруды көрсету



Судан басқа, өсімдікке күн қажет. Күнді горшоктың үстіне жапсыру. Сонымен гүлдер өсті.  
Балаларды мадақтау.

кастрөлдің шетіне қойып, оны суарамын. Суды мұқият аздап құю керек.

Олар неге сонша таза болды?

Өйткені біз оларды жудық. Тәрбиеші: Иә, біз бүгін гүлдерді күтіп, суарып, жудық.

**Дид ойын: «Фикус гүлі»**

**Бұл жерде қандай гүлмен таныстық, гүл ханшайымы білсін Фикус гүлін жапсырып кетейік.**

**Тәжірибе алаңы.**

Біз енді кішкентай зерттеушілер болайық

**«Өсімдіктер үшін артық жарық».**

Үстел шамын бөлме гүліне бағыттадық. Алдымен өсімдіктің жапырақтары шамға бұрылып, оған қол соза бастады. Екі аптадан кейін біз жапырақтардың шеттері сарғайғанын байқадық. Жапырақтары түсіп қалды.

Бір айдан кейін жапырақтардың ұштары қарайып, төменгі жапырақтары қоңырланып, солып қалды.

**Тәжірибе мынадай**

**қорытынды жасауға мүмкіндік берді: артық жарықпен өсімдіктің өсуі баяулайды. Артық жарық өсімдіктерге зиянды.**

Кейбір өсімдіктер жарықтың көптігінен өсуі мен дамуын тоқтатады, ал

			<p>басқалары аз жарықтан дамымайды.</p> <p><b>Бірақ тәжірибе нәтижелері бойынша: «Егер өсімдік қажетті мөлшерде жарық алса, онда ол жақсы өсіп, дамиды» деп айта аламыз.</b></p> <p>Біз бүгін жақсы жұмыс жасадық. Біздің күш-жігеріңізге алғыс ретінде, гүлдер ханишайымы бұл қорапты сыйға берді. Бірақ біз сізбен бірге тобымызға оралмайынша ол ашылмайды. Бір-біріміздің қолымыздан ұстайық.</p> <p>Тәрбиеші: Міне, келдік. Гүлдер, енді балаларға қайта оралыңдар.</p> <p>Солға, оңға бұрылып, балаларға айналдырыңыз. Керемет, енді қорапта не бар екенін көрейік. (Мұғалім кәмпиттің қақпағын ашады, ішінен балаларға таратады).</p> <p>Тәрбиеші: Ханишайым сендерге жақсы тосын сый дайындапты. Рахмет айтайық.</p>		
Серуенге дайындық	<b>Киіну: Серуенге шығу, балаларды біртіндеп киіндіру, киімдерінің дұрыс киілуін қадағалау, қатармен жүруге дағдыландыру.</b>				
Серуен	<b>Картотека №1</b> Күзгі жаңбырды бақылау.	<b>Картотека №5</b> Ұшып жүрген құстарды бақылау.	<b>Картотека №9</b> Аула сыпырушының еңбегін бақылау.	<b>Картотека №11</b> Күнді бақылау.	<b>Картотека №13</b> Аула маңындағы көліктерді бақылау.
	<b>Серуен картотекасынан</b>				
Балалардың үйге қайтуы	<b>Ата-аналарға кеңес:</b> «Үйде ойын бұрышын ұйымдастыру».	<b>Кеңес:</b> мысалы: «Егер ата-аналар дүкеннен баланың ұнатқан ойыншығын сатып әпермеген жағдайда, өзін	Балалар отбасында өздері не істей алатындары туралы әңгімелесу.	<b>Кеңес:</b> «Бала өміріндегі ойыншықтың маңызы».	<b>Ата-аналарға тапсырма беру, жақсы демалуға тілек білдіру</b>

		қалай ұстау қажет.			
--	--	--------------------	--	--	--

Ілексеріңді 

Топ: «Жұлдыздар» ересек

Балалардың жасы: 4 жас

Жоспардың құрылу кезеңі : 05.12 – 09.12.2022ж

Күн тәртібінің үлгісі	Дүйсенбі	Сейсенбі	Сәрсенбі	Бейсенбі	Жұма
Балаларды қабылдау	<i>Балалардың көңіл-күйін бақылау. дене қызуын өлшеп тазалықтарын тексеру. Арнайы журналға тіркеу. Мәдени- гигиеналық шараның орындалуын қадағалау. Медбике, психологпен бірлескен жұмыс.</i>				
Ата-аналармен әңгімелесу, Кеңес беру	<i>«Балалардың демалыс күндерін қалай, қайда өткізгендері жайлы» әңгімелесу. Ата-аналараға ертеңгілік жаттығуға балаларды үлгертіп әкелулерін ата-аналарға түсіндіру</i>				
Балалардың дербес әрекеті (баяу қимылды ойындар, үстел үсті ойындары, Бейнелеу әрекеті, кітаптар қарау және тағы басқа әрекеттер)	<b>Картотека №6</b> <b>«Табиғат құбылыстарын ата»</b> <b>Мақсаты:</b> қар мен жаңбырды ажырата білу, табиғат құбылыстары жөніндегі білімдерін бекіту, қатты, жұмсақ, ериді, бұға айналады.	<b>Картотека №9</b> <b>«Үй жануарлары»</b> <b>Мақсаты:</b> Балаларды үй жануарлары мен төлдерді ажыратуға, олардың қимылы н, қалай дыбыстайтынын және дене мүшелерін дұрыс атауға, оларды қорғай білуге тәрбиелеу.	<b>Картотека №12</b> <b>«Не артық?»</b> <b>Мақсаты:</b> Балаларды суретке қарап, оларды топтастыруға үйрету. Суретте тұрған артық затты таба білу, сипаттама беру.	<b>Картотека №17</b> <b>«Қайсысы қайда тіршілік етеді?»</b> <b>Мақсаты:</b> суреттен көрген заттарының аттарын тап, олардың қайда өмір сүретінің айтқызу. Сөздік қорын молайту.	<b>Картотека №19</b> <b>«Қысқы тіршілік»</b> <b>Мақсаты:</b> қыстап қалатын құстардың жеке атауын ататып, оларды ажырата білуге үйрету. Сөздік қорын дамыту.
<b>Танымдық және зияткерлік дағдыларды дамыту картотекасынан</b>					
Таңертенгі жаттығу	<i>Желтоқсан айының 1- аптасына арналған таңғы жаттығу кешені. Жаттығу кешені қосымша тіркелген</i> <b>Мақсаты: Жалпы даму жаттығуларын дұрыс жасай отырып, баланың қимыл-қозғалысын шыңдау</b>				
Ұйымдастырылған іс-әрекетке дайындық	<i>Табиғат ол анамыз, Табиғатқа баламыз. Құшағында ойнаймыз, Шаттық әнге саламыз</i>	<i>Қуан, шаттан алақай! Қуанатын күн бүгін Күліп шықты күніміз, Қайырлы таң! Қайырлы күн!</i>	<i>Шаттанамын, күлемін, Бақытты боп жүрмін. Қатар тұрар шеңберде, Досым көбін білемін.</i>	<i>Қол ұстасып, дөңгеленіп, Тұра қалдық екеуміз. Өзіміз де дөңгелек Күнге ұқсайды екенбіз.</i>	<i>«Кел, балалар күлейік» Кел, балалар, күлейік, Күлкіменен түлейік! Қабақ түйген не керек, Көңілді боп жүрейік!</i>
Білім беру ұйымының кестесі бойынша ұйымдастырылған іс-әрекет	<b>Тосын сәт</b> <i>- Сәлем балалар! Менің кім екенімді білесіңдер ме? (қыс) Сендер менің сиқырлы шеберханама барғыларың келе ме? Онда кеттік! 1,2,3 саяхат жолына түс. -Сонымен біз қысқа қонаққа келдік. Айналаңа қара , аппақ</i>	<b>Таңғажайып сәт.</b> <i>Қар Ханшайымының сәлемдемесі. Сиқырлы сандықша. Жұмбақ жасыру. Жұмбақтың шешуі арқылы Сандықшаның ашылуы Тапсырмаларды орындау.</i> <b>Ой дамыту</b>	<b>Қызығушылықты ояту.</b> <b>Ой қозғау. «Қыс»</b> <i>Сыртта боран зулайды, Қарды үйіріп қуалап. Әлсін - әлсін тыңдайды, Терезеден сығалап Сұрақ –жауап. Өлең не туралы айтылған? -Қазір қандай мезгіл?</i>	<b>Тосын сәт.</b> <b>АҚТ технологиясымен жұмыс.</b> <i>Балалар көлдің арғы бетінде кімді көріп тұрсыңдар? балықшы атайды. Атайға бару үшін қандай көлік таңдаймыз? -Дұрыс, кемеңі таңдаймыз.</i>	<b>Қызығушылықты ояту.</b> <i>Топқа шар ұшып келу. Шарды бір-біріне беріп көңілді сөздер айту. Дид ойын: «Көңілді сөз»</i>



<p>әдемі!<i>Көп қар , айнала қар үйінділері. Бірақ біз менің шеберханама жетуіміз керекпіз. Менің шеберханама жету үшін біз үлкен қар үйінділерін басып өтіп, мен сендерге дайындаған барлық тапсырмаларды орындауымыз керексіңдер. Жолда мұқият болыңыз. Ал, кеттік!</i></p> <p><i>Міне менің сендерге бірінші тапсырмам , ( Тапсырмасы бар қар ұшқынын алып шығады) Айтыңдаршы достар, мен қандай қыстын?</i></p> <p><i>Қазір қай мезгіл ? ( қыс)</i></p> <p><i>Қыстың келгенін қайдан білдің ?</i></p> <p><b>( Себебі қар жауып жатыр, сыртта суық, аяз)</b></p> <p><i>Қыстың үш ұлы бар, үш қыс айы. Сіз олардың қалай аталатынын білесіз бе ? (желтоқсан қаңтар ақпан). Қазір қай ай? (желтоқсан). Қыста не болады? Қандай табиғат құбылыстары? (Аяз, аяз, қарлы боран, боран, қар жауады, суық).</i></p> <p><i>Жел қандай? (Күшті, жылдам, суық, екпінді, аязды).</i></p> <p><i>Қыста суда не болады? (олар мұзбен жабылған)</i></p> <p><i>Тек қыста не болады? (Қар). Қар қандай? (Жеңіл, жарқыраған, ақ, суық, үлгілдек, бос).</i></p> <p><i>Жарайсыңдар!</i></p> <p><i>Әрі қарай жүрейік. Сақ және мұқият болыңыз, егер қар үйінділері өте үлкен болса, аяқтарыңды жоғары көтеріп басыңдар.</i></p>	<p><b>1 тапсырма</b></p> <p><b>Дид ойын: «Бұл қай мезгіл?»</b> Мнемо кестемен жұмыс</p> <p><i>Қазір жылдың қай мезгілі? - Қыс мезгілі.</i></p> <p><i>Қыс мезгілінің ауа райы қандай болады? - Қар жауады, аяз болады, боран соғады, мұз қатады.</i></p> <p><i>Қыс мезгілінде қалай киінеміз? - Тон, малақай, етік, шалбар, жейде, қолғап, мойынорағыш, баскиім киеміз.</i></p> <p><b>2 тапсырма.</b></p> <p><b>Дид ойын: «Кім жылдам?»</b></p> <p><i>Қысқы киімдерді құрастыру.</i></p> <p><b>Сергіту сәті.</b></p> <p><b>«Боран» дауыс</b></p> <p><i>Балалар ненің дауысын естіп тұрсыңдар? Боранның. Боранды қимылмен көрсетеміз (қолдарын жоғары көтеріп жәй және қатты дыбыс шығарып гүлдейді.)</i></p> <p><i>Ал, қатты аяз болғанда не істейміз? (қолдарын қусырып, аяқтарын топылдатады).</i></p> <p><i>-Ал, күн шыққанда не істейсіңдер? («алақай» деп қолдарын шапалақтайды).</i></p> <p><i>қайталау.</i></p> <p><b>3 тапсырма. Ой қозғау</b></p> <p><i>Сұрақ- жауап.</i></p> <p><i>Қардың артынан тапсырма орындау.</i></p>	<p><i>-Қыс мезгілінде қандай табиғат құбылыстары болады? Жұмбақтың шешуімен байланыстыру.</i></p> <p><i>-Несімен ұнайды? Қандай ойын түрлерін білесіңдер?</i></p> <p><b>Ой дамыту.</b></p> <p><b>Мнемотехника әдісімен жұмыс.</b></p> <p><b>Мнемо кесте.</b>-Суреттке өз ойынан әңгіме құрау.</p> <p><i>-Сұрақтарға жауап беру.</i></p> <p><b>Б.Жақып «Сырғанақ»</b></p> <p><b>-Өлең жолдарын мәнерлеп оқу.</b></p> <p><b>-Өлең мазмұнын ашу.</b></p> <p><b>-Жаттауға үйрету.</b></p> <p><i>Біз тебеміз сырғанақ Таудан төмен сырғанап Бір шанада екеуміз Құламайды екенбіз.....</i></p> <p><b>Қызығушылықты ояту.</b></p> <p><b>Жұмбақ жасыру.</b></p> <p><i>Аспаннан ақ ұлап борады, Даланы сейсепке орады. (Қар)</i></p> <p><i>Қыс мезгілінде қандай табиғат құбылыстары болады?</i></p> <p><i>Сөздік жұмыс жүргізу. (сейсеп, ұлап, құбылыс)</i></p> <p><b>Дәстүрден тыс сурет салу әдісімен щетканы пайдаланып, шашырату әдісімен сурет салу. Сурет салу техникасын түсіндіру.</b></p> <p><i>Ұжымдық жұмыс жасауды және дәстүрден тыс әдіспен жұмыс жасауды үйрету.</i></p> <p><b>Балаларды қар, мұз, аяз,</b></p>	<p><b>Ендеше кеме құрастырып алайық.</b></p> <p><i>-Балықшы атайға келу</i></p> <p><i>-Сәлеметсіңдер ме балалар? Балалар балықшы атайдың қолында не бар? Бұл қармақпен не істейді? -Дұрыс балалар, балық аулайды.</i></p> <p><i>Ал сендер де ұстап көргілерің келеді ме? -Ендеше, менің сұрақтарыма жауап берсеңдер, мен сендерге қармағымды беремін.</i></p> <p><b>1- сұрақ:Табиғат нешеге бөлінеді?</b></p> <p><b>2-сұрақ. Балық табиғаттың қай бөлігіне жатады?</b></p> <p><b>Су ше?</b></p> <p><b>Сергіту сәті</b></p> <p><i>Біз жүземіз оң жаққа, Біз жүземіз сол жаққа, Шоршимыз көл астында, Ыршимыз көл бетінде Тұңғиыққа батамыз, Тәтті ұйқыға жатамыз</i></p> <p><b>Балықшы атай:</b> Балық туралы ертегі тыңдағыларың келе ме?</p> <p><b>Ертегі тыңдау.</b></p> <p><b>Бұл ертегі</b></p> <p><b>“Мұз астындағы ұйқы” деп аталады.</b></p> <p><i>Қыстың алғашқы аязынан кейін көлдің бетін айнадай жылтыр мұз басты. Мұз әлі жұқа болғанымен, күн сәулесін көлегейлеп, су асты күңгірт тартты. Бұрын мұндайды көрмеген жас сазандар су астының күңгірт</i></p>	<p><b>Ой қозғау</b></p> <p><i>Сұрақ – жауап.</i></p> <p><b>Мнемо кестемен жұмыс.</b></p> <p><b>Қыс мезгілі туралы түсіндіру.</b></p> <p><i>-Қазір қандай мезгіл? -Қыс мезгілінде қандай табиғат құбылыстары болады? -Несімен ұнайды? Қандай ойын түрлерін білесіңдер?</i></p> <p><b>Сергіту сәті.</b></p> <p><b>«Боран» Сергіту сәті.</b></p> <p><i>Боран соғар оң жақтан, Боран соғар сол жақтан, Қар лақтырып ойнасақ, Су өтеді қолғаптан.</i></p> <p><b>Ой дамыту.</b></p> <p><b>Көңілді қыс.</b></p> <p><b>Ш. Мұхамеджанов.</b></p> <p><i>Өлең жолдарын мәнерлеп оқу мағынасын ашу.</i></p> <p><b>Көңілді қыс.</b></p> <p><i>Бір топ бала сырғанап, Барады әне жарысып. Қалды артта қар алап, Іздерінен қар ұшып. Сұрақ – жауап. -Өлең жолдарында не</i></p>
--------------------------------------------------------------------------------------------------------------------------------------------------------------------------------------------------------------------------------------------------------------------------------------------------------------------------------------------------------------------------------------------------------------------------------------------------------------------------------------------------------------------------------------------------------------------------------------------------------------------------------------------------------------------------------------------------------------------------------------------------------------------------------------------------------------------------------------------------------------------------------------------------------------------------------------------------------------------------------------------------------------------------------------------------------------------------------------------------------------------------------------------------------------------------------------------------------------	--------------------------------------------------------------------------------------------------------------------------------------------------------------------------------------------------------------------------------------------------------------------------------------------------------------------------------------------------------------------------------------------------------------------------------------------------------------------------------------------------------------------------------------------------------------------------------------------------------------------------------------------------------------------------------------------------------------------------------------------------------------------------------------------------------------------------------------------------------------------------------------------------------------------------------------------------------------------------------------------------------------------------------------	------------------------------------------------------------------------------------------------------------------------------------------------------------------------------------------------------------------------------------------------------------------------------------------------------------------------------------------------------------------------------------------------------------------------------------------------------------------------------------------------------------------------------------------------------------------------------------------------------------------------------------------------------------------------------------------------------------------------------------------------------------------------------------------------------------------------------------------------------------------------------------------------------------------------------------------------------------------------------------------------------------------------------------------------------------------------------------------------------------------------	-------------------------------------------------------------------------------------------------------------------------------------------------------------------------------------------------------------------------------------------------------------------------------------------------------------------------------------------------------------------------------------------------------------------------------------------------------------------------------------------------------------------------------------------------------------------------------------------------------------------------------------------------------------------------------------------------------------------------------------------------------------------------------------------------------------------------------------------------------------------------------------------------------------------------------------------------------------------------------------------------------------------------------------------------------------------------	------------------------------------------------------------------------------------------------------------------------------------------------------------------------------------------------------------------------------------------------------------------------------------------------------------------------------------------------------------------------------------------------------------------------------------------------------------------------------------------------------------------------------------------------------------------------------------------------------------------------------------------------------------------------------------------------------------------------------------------------------------------

	<p>-Балалар, мына аппақ қарға, аздап ойнайық. Мен ойнағанды қатты жақсы көремін, әсіресе қар лақтыру, сендерге ұнай ма? <b>Дид ойын: «Мені жалға»</b> Мен сендерге бір сөзді айтып, қар кесегін лақтырамын, ал сендер оны маған қайта лақтырып, бұл сөзді басқаша атайсыңдар, мысалы: қыс - аппақ.</p> <p><b>Аяз - аязды</b>  <b>Қар - қарлы</b>  <b>Мұз – сырғанақ</b>  <b>шана- зулайды</b>  <b>тон қалың</b>  <b>Келесі тапсырма : (келесі қар ұшқынын шығарады )</b>  <b>Дид ойын: «Жақсы» - «Жаман» тапсырмасы .</b> Екі командаға бөлінеміз. Сіздің ойыңызша қыс жақсы ма, жаман ба? Бірінші топ маған қыстың неге жаман екенін, ал екінші топ қыстың жақсы екенін дәлелдейді. Қажетті суреттерді таңдап, оларды өз орнына орналастыру. <b>Жарайсыңдар!</b> Ендеше, ары қарай қозғалатын кез келді. Бірақ қозғалмас бұрын көзімізді жұмамыз, алақаныңызды соғамыз (осы уақытта Қыс барлығына қар ұшқынын береді.).  - Ой, қараңдарыңда не бар ? ( қар бүршіктері)  -Балалар, көп қар сиқырлы сөздерден, қар жауа бастады қандай қар түйіршіктері екенін айта аласыңдар ма?  (Әдемі, жеңіл, ақ, өрнекті,</p>	<p>-Қоян қыста қандай түске енеді?  -Неліктен?  Аю қыста не істейді?  -Неге?  Түлкі мен қасқыр не істейді?  Қоян қыста ақ түске киімін ауыстырады, өйткені ол киім оны қыста жауларынан қорғануға көмектеседі. Қасқыр орманда, тауда тұрады, ет жегенді ұнатады. Аю ұйықтайды, ол бал жейді. Қу түлкі, тышқан, құс аулайды.  <b>4-тапсырма: Дид ойын: «Қыс келбеті»</b>  <b>Балаларды топқа бөлу.</b>  <b>1-топ: Майшам арқылы мұзды бейнелеу.</b>  <b>Шарты:</b> Ақ қағазға майшаммен шимай бейне салу. Үстін көк су бояқпен бояу.  <b>2-топ: Ағаштарға қар ұлпаларын жапсыру.</b>  <b>3-топ: Құстарға ұя жасау.</b>  <b>Жасаған жұмыстарды суретке түсіріп, Қар ханишайымына жіберу.</b>  <b>Қортынды</b>  Дид ойын: «Кім тапқыр?»  Жұмбақ жасыру.  Қолымен қаламы жоқ,  Бірақ сурет салады (Аяз)  Көлдің беті көк әйнек,  Сырғанауға тым әйбет.  (Мұз)  <b>Жұмбақтың шешуін сұрақтар қоя отырып,</b></p>	<p><b>атауларымен топқа бөлу.</b>  <b>1-топ</b>  <b>Шаңғының суретін құрастыру.</b>  Сипаттама беру  <b>2-топ</b>  Шананың суретін жапсыру  Сипаттама беру.  <b>3-топ</b>  Аққаланы мүсіндеу.  <b>Тақпақ</b>  <b>Қысқы күн</b>  <b>Жапалақтап ала қар</b>  <b>Жауды күнде қайталап,</b>  <b>Қырға шықты балалар,</b>  <b>Шаңғыларын арқалап.</b>  <b>Қортынды балаларды мадақтау.</b></p>	<p>тартқанына абыржып қалды. Мұны байқаған кәрі сазан түсіндіріп жатыр: Жыл сайын осылай болады. Біраздан кейін мұздың үстін қар басады да, мүлде қараңғылық орнайды. Міне балалар қазір балықтар мұз астында ұйықтап жатыр. Мен мына қармағымды сендерге сыйға беремін Күн жылып, мұз ерігесін осы жерге келіңдер сол кезде балық аулап көресіңдер. Балықшы атаймен қоштасу.  <b>Сау болыңдар</b>  <b>Саяхаттан қайту.</b>  Топқа келу.  Балалар ертегі ұнады ма?  <b>Онда көл, балық, қармақ сөздеріне сөйлем құрайық</b>  <b>Біз өзімізге естелік болу үшін мына заттарды жасап алайық.</b>  <b>Дид ойын: «Сөздер тізбегі»</b>  Балаларды топқа бөлу.  <b>1-топ:</b>Көлді бояймыз.  <b>2-топ:</b> Балықты көлге жапсырамыз  <b>3-топ:</b> Қармақты мүсіндейміз  <b>Қортынды</b>  Сұрақ-жауап  Балаларды мадақтау.</p>	<p>туралы айтылған?  -Қыс мезгілін қалай суреттеген?  <b>Дид ойын:</b>  <b>«Кім жылдам?»</b>  <b>Балаларды топқа бөлу.</b>  <b>1-топ: Шана құрастыру,</b>  <b>2-топ: Аққала жапсыру</b>  <b>3-Топ:Қысқы ағаштарға мақта таяқшасымен қар салу.</b>  <b>4-топ: Құстарға ермексаздан жем жасау</b>  <b>Қорытынды</b>  Дид ойын: «Кім тапқыр?»  Жұмбақ жасыру.  Қолымен қаламы жоқ,  Бірақ сурет салады (Аяз)  Көлдің беті көк әйнек,  Сырғанауға тым әйбет. (Мұз)  Жұмбақтың шешуін сұрақтар қоя отырып, жауап ала отырып, ұя аяқтау</p>
--	-------------------------------------------------------------------------------------------------------------------------------------------------------------------------------------------------------------------------------------------------------------------------------------------------------------------------------------------------------------------------------------------------------------------------------------------------------------------------------------------------------------------------------------------------------------------------------------------------------------------------------------------------------------------------------------------------------------------------------------------------------------------------------------------------------------------------------------------------------------------------------------------------------------------------------------------------------------------------------------------------------------------------------------------------------------------------------------------------------------------------------------------------------	-------------------------------------------------------------------------------------------------------------------------------------------------------------------------------------------------------------------------------------------------------------------------------------------------------------------------------------------------------------------------------------------------------------------------------------------------------------------------------------------------------------------------------------------------------------------------------------------------------------------------------------------------------------------------------------------------------------------------------------------------------------------------------------------------------------------------------------------------------------------------------------------------------------------------------------------------------------------------------------------------	-------------------------------------------------------------------------------------------------------------------------------------------------------------------------------------------------------------------------------------------------------------------------------------------------------------------------------------------------------------------------------------------------------------------------------------------------------	----------------------------------------------------------------------------------------------------------------------------------------------------------------------------------------------------------------------------------------------------------------------------------------------------------------------------------------------------------------------------------------------------------------------------------------------------------------------------------------------------------------------------------------------------------------------------------------------------------------------------------------------------------------------------------------------------------------------------------------------------------------------------------------------------------------------------------------------------------------------------------	-------------------------------------------------------------------------------------------------------------------------------------------------------------------------------------------------------------------------------------------------------------------------------------------------------------------------------------------------------------------------------------------------------------------------------------------------------------------------------------------------------------------------------------------------------------------------------------------------------

	<p>алты қырлы, сымбатты...)  - Шынында да, қар түйіршіктері жеңіл. Енді тыныс алу жаттығуларын жасайық:  (ерніңізді «түтікке» бүктеп, 3 қысқа дем шығарып, қар ұшқынына үрлеңіз.)  Жарайсыңдар! Әрі қарай жүрейік. Біз қар үйінділерінің үстінен өтеміз. Ой , бұл кім (қар адамы) Бірақ неге екені белгісіз, өте көңілсіз. Неліктен деп ойлайсың? (Оның досы жоқ, ол жалғыз) Оған көмектесе аламыз ба?  Ендеше оған көптеген достар жасап берейік.  <b>Топқа бөлініп, 1-топ:</b> Қар адамның достарын мына парақтарға ретімен жапсырамыз.  <b>2-топ:</b> Мына пішіндерден қар адам құрастыру.  Сұрақ-жауап: Қандай пішіндерден құралған?  Түсі қандай?  Оның бөліктерінде тағы не бар?</p> <p style="text-align: center;"><b>Ой қозғау</b></p> <p>- Біздің Ақшақарға кім тақпақ айтқысы келеді?(2-3 бала тақпақ айтып береді) Ой қарашы , қар адамы көңілді болып кетті, тақпақ айтқаның қатты ұнады.  - Ой, балалар, қараңдаршы, міне, біз сендермен менің қысқы шеберханама келдік, бірақ оған кіру үшін қар туралы сиқырлы сөздер айту керек , бірақ айту оңай емес, сонымен қатар</p>	<p><b>жауап ала отырып, ұоқ аяқтау</b></p>			
--	-----------------------------------------------------------------------------------------------------------------------------------------------------------------------------------------------------------------------------------------------------------------------------------------------------------------------------------------------------------------------------------------------------------------------------------------------------------------------------------------------------------------------------------------------------------------------------------------------------------------------------------------------------------------------------------------------------------------------------------------------------------------------------------------------------------------------------------------------------------------------------------------------------------------------------------------------------------------------------------------------------------------------------------------------------------------------------------------------------------------------------------	--------------------------------------------	--	--	--

қимылдарды орындау керек.  
**Дене шынықтыру**  
*Жарайсыңдар балалар!*  
- Сендер бәрін дұрыс жасадыңдар, менің шеберханамның есігі сендерге ашық.  
**Кіріңіздер , құрметті қонақтар. Үстелдерге отырыңыз . Қараңдаршы, үстелдеріңде не бар?**  
**Парақтар.**  
- Біздің парақшаларымызға назар аударыңдар . Олар толығымен бос. Маған оларды қор ұшқындарымен безендіруге көмектесіңдер.  
(Тұз, желім балалардың алдында)  
-Не? Сізде және менде қылқалам жоқ (балалардың жасауы)  
- Дұрыс. Желіммен және тұзбен жұмыс жасаймыз  
Үлгі көрсету, талдау.  
Балалардың дербес әрекеті.  
( Балалар жұмысқа кіріседі.  
Педагог орындау, қалтын бақылайды )  
(Жұмыс кезінде боран музыкасы естіледі) .  
**III.Қорытынды бөлім**  
- Жарайсың! Сендер жақсы жұмыс жасадыңдар,ол үшін мен сендерді дәмді қар шарларымен сыйлаймын.Ал енді сендерге балабақшаға оралатын кез келді . Міне, сендерге қар ұшқыны, ол сендерге балабақшаны табуға көмектеседі. Ол үшін «сиқырлы» сөздерді айту керек.

	<p>Балалар орындарынан тұрып, сиқырлы сөздер айтады: «Қар ұшқыны бір рет айналады, қар ұшқыны екі айналады, қар ұшқыны үш айналады, балалардың балабақшаға жетуіне көмектеседі» Мін біз балабақшаға оралдық. Қортынды.</p> <p>- Саяхаттан кейінгі көңіл-күйіміз қандай?</p> <p>- Қыстың шеберханасына барар жолда сізге не қиын болды?</p> <p>- Өзіңді жақсы сезінуге не себеп болды?</p>				
Серуенге дайындық	<b>Киіну:</b> Серуенге шығу, балаларды біртіндеп киіндіру, киімдерінің дұрыс киілуін қадағалау, қатармен жүруге дағдыландыру.				
Серуен	<b>Картотека № 7</b> <b>Қыстап қалатын құстарды бақылау.</b>	<b>Картотека № 8</b> <b>Адамдардың қысқы еңбегі.</b>	<b>Картотека № 10</b> <b>Мұзды бақылау.</b>	<b>Картотека № 12</b> <b>Бұлтты бақылау.</b>	<b>Серуен №14</b> <b>Транспортты бақылау.</b>
<b>Қысқы серуен картотекасынан</b>					
Балалардың үйге қайтуы	Ата-аналарға балаларын себепсіз балабақшадан қалдырмауларын ескерту. Баланың бүгінгі жетістігі туралы әңгімелеу. Балалардың тәрбиешіден сұранып үйге қайтуы.	Ата-анаға: балаға жиі қазақтың ертегілерін оқып беуге ұсыныс айту. Ата-аналарға балалардың жеке бас гигиенасына назар аудару керектігін ескерту.	Ата –аналармен балалардың тазалықтары жайлы әңгімелесу. Ата-аналарға балалардың жасаған шығармашылық жұмыстарымен таныстыру.	Ата-аналарға балабақшаға төлейтін төлем ақысын уақытылы төлек керек екенін ескерту Балалардың тәрбиешіден сұранып үйге қайтуы.	Ата –аналармен балалардың тазалықтары жайлы әңгімелесу Балаланы балабақшаға уақытында әкеулерін ескерту.

Тексерілді 

### Тәрбиелеу-білім беру процесінің циклограммасы

Топ: «Жұлдыздар» ересек

Балалардың жасы: 4 жас

Жоспардың құрылу кезеңі : 12,12 – 16.12.2022ж

Күн тәртібінің үлгісі	Дүйсенбі	Сейсенбі	Сәрсенбі	Бейсенбі	Жұма
Балаларды қабылдау	<i>Балалардың көңіл-күйін бақылау. дене қызуын өлшеп тазалықтарын тексеру. Арнайы журналға тіркеу. Мәдени- гигиеналық шараның орындалуын қадағалау. Медбике, психологпен бірлескен жұмыс.</i>				
Ата-аналармен әңгімелесу, Кеңес беру	<i>«Балалардың демалыс күндерін қалай, қайда өткізгендері жайлы» әңгімелесу. Ата-аналараға ертеңгілік жаттығуға балаларды үлгертіп әкелулерін ата-аналарға түсіндіру</i>				
Балалардың дербес әрекеті (баяу қимылды ойындар, үстел үсті ойындары, Бейнелеу әрекеті, кітаптар қарау және тағы басқа әрекеттер)	<b>Картотека №6 «Табиғат құбылыстарын ата»</b> <b>Мақсаты:</b> қар мен жаңбырды ажырата білу, табиғат құбылыстары жөніндегі білімдерін бекіту, қатты, жұмсақ, ериді, бұға айналады.	<b>Картотека №9 «Үй жануарлары»</b> <b>Мақсаты:</b> Балаларды үй жануарлары мен төлдерді ажыратуға, олардың қимылын, қалай дыбыстайтынын және дене мүшелерін дұрыс атауға, оларды қорғай білуге тәрбиелеу.	<b>Картотека №12 «Не артық?»</b> <b>Мақсаты:</b> Балаларды суретке қара оларды топтастыруға үйрету. Суретте тұрған артық затты таба білу, сипаттама беру.	<b>Картотека №17 «Қайсысы қайда тіршілік етеді?»</b> <b>Мақсаты:</b> суреттен көрген заттарының аттарын тап, олардың қайда өмір сүретінің айтқызу. Сөздік қорын молайту.	<b>Картотека №19 «Қысқы тіршілік»</b> <b>Мақсаты:</b> қыстап қалатын құстардың жеке атауын ататып, оларды ажырата білуге үйрету. Сөздік қорын дамыту.
<b>Танымдық және зияткерлік дағдыларды дамыту картотекасынан</b>					
Таңертенгі жаттығу	<i>Желтоқсан айының 1- аптасына арналған таңғы жаттығу кешені. Жаттығу кешені қосымша тіркелген</i> <b>Мақсаты:</b> Жалпы даму жаттығуларын дұрыс жасай отырып, баланың қимыл-қозғалысын шыңдау				
Ұйымдастырылған іс-әрекетке дайындық	<i>Табиғат ол анамыз, Табиғатқа баламыз. Құшағында ойнаймыз, Шаттық әнге саламыз</i>	<i>Қуан, шаттан алақай! Қуанатын күн бүгін Күліп шықты күніміз, Қайырлы таң! Қайырлы күн!</i>	<i>Шаттанамын, күлемін, Бақытты боп жүрмін. Қатар тұрар шеңберде, Досым көбін білемін.</i>	<i>Қол ұстасып, дөңгеленіп, Тұра қалдық екеуміз. Өзіміз де дөңгелек Күнге ұқсайды екенбіз.</i>	<i>«Кел, балалар күлейік» Кел, балалар, күлейік, Күлкіменен түлейік! Қабақ түйген не керек, Көңілді боп жүрейік!</i>
Білім беру ұйымының кестесі бойынша ұйымдастырылған іс-әрекет	<b>Қызығушылықты ояту.</b> <i>Балалар мен топқа келгенде стол үстінде мынандай сиқырлы сандықшаны көрдім. Бұл сандықшаны сендермен бірге ашайын деп алып келдім. Сыртында мынандай жазу бар екен: 1,2,3, сандықша ашыл, ішінен маржан шашыл. Бірге қайталау.</i> <b>Ой қозғау.</b>	<b>Ой қозғау</b> <i>Бүгінгі бүгін біз ұлттық оюлар жинау арқылы тапсырма орындап бал жинаймыз. Ендеше сұрақтар аялдмасына барамыз. Балалар кішкене паравоз құрастырып алайық.</i> <b>Дид ойын: «Сиқырлы пішіндер»</b>	<b>Қызығушылықты ояту.</b> <i>- Балалар сендер саяхатқа шыққанды ұнатасыздарма? Балалар біз бүгін Астана қаласына саяхатқа барамыз. - Астана қаласына қандай көлікпен барғанды ұнатасыздар?</i>	<b>Қызығушылықты ояту.</b> <i>Балаларға саяхат туралы хабарлау. Сұрақ-жауап Саяхатқа немен шыққан ұнайды? Автобус</i> <b>Дид ойын: «Бөліктерін біріктірің»</b> <b>Шығармашылық бұрыш.</b> <b>1-топ:</b> Автобустың қаңқасын құрастыру. <b>2-топ:</b> Автобусты сары	<b>Қызығушылықты ояту.</b> <b>АҚТ технологиясымен жұмыс.</b> <b>Көгілдір экраннан саяхатшы шығады.</b> <i>Мен саяхат жетекшісімін Мен сендердің туған жер , ауыл қала туралы не білетіндеріңді білгім</i>

<p>Қараңдаршы сандықтың ішінде асқтар бар қане санайық. 1 ден – 5ке дейін сану. Түстерін атайық. Мұнда әр асықтың өз тапсырмасы бар. <b>Ойынның аты бес тас деп аталады екен.</b> Балалар, егерде сендер осы асықтың тапсырмасын дұрыс орындасаңдар, бізді ойын күтіп тұр. Тапсырманы орындауға дайынсыңдар ма?</p> <p><b>Дид ойын: «Бес тас»</b></p> <p><b>1. Асық. Түсі «ақ»</b></p> <p><b>Тапсырма:</b> Қазақстан Республикасының әнұранын айт.</p> <p><b>2. Асық. түсі «көк»</b></p> <p><b>Тапсырма:</b> сұрақ-жауап -Біздің Отанымыз қалай аталады?</p> <p><b>Ж:</b> Біздің Отанымыз Қазақстан.</p> <p><b>-Отан дегенді қалай түсінесіңдер?</b></p> <p><b>Жауап:</b> Отан –ол біздің жеріміз.</p> <p><b>Ж:</b> Отан –ол біздің туымыз.</p> <p><b>Ж:</b> Отан- ол біздің табиғатымыз, айналадағы қоршаған ортамыз.</p> <p><b>-Мемлекеттің рәміздерді атаңдар?</b></p> <p><b>Әли:</b> Тудың ортасында күн бейнеленген, астында қалықтаған қыран құстың суреті бар, ал сол жақ шетінде ұлттық ою –өрнек бейнеленген.</p> <p><b>Шығармашылық бұрыш</b></p> <p><b>Балаларды топқа бөлу</b></p> <p><b>1- топ:</b> Тудың бояу.</p> <p><b>2-топ:</b> Туға бүркітті</p>	<p><b>Шарты:</b> Пішіндерден паровоз құрастыру. Түсін пішінін атау.</p> <p><b>1 аялдама:</b> Суретпен жұмыс <b>АКТ технологиясы.</b> Менің Қазақстаным Балалар суретке қарап әңгімелеп береді.</p> <p><b>«Астанам»</b> Болашаққа бастаған, Шарықтайды асқақ ән. Елордасы Отанның, Мақтанышым – Астанам.</p> <p><b>2-аялдама:</b> Балаларды топқа бөлу. Елтаңба тобы, Ту тобы.</p> <p><b>1- топ: Елтаңба.</b></p> <p><b>Дид ойын: «Хан шатыр»</b></p> <p><b>Шарты:</b> Хан шатырды қиынды суреттерден құрастыру.</p> <p><b>2-Топ Ту</b></p> <p><b>Дид ойын: «Зәулім Бәйтерек»</b></p> <p><b>Шарты:</b> Бәйтеректі қағаз бетіне ретімен жапсыру.</p> <p><b>3-аялдама.</b></p> <p><b>Ұлттық ойын: «Тақия тастамақ»</b></p> <p><b>Шарты:</b> бастаушы бала біреуінің артына білдірмей тақияны тастау қажет. Тақия тастаған бала қуады. Жетіп алса, ойынды бастайды.</p> <p><b>4-аялдама.</b></p> <p><b>Тіл ұстарту жаттығуы.</b> Лау лау лау, желбірейді жалау</p>	<p><b>Ұшақпен</b></p> <p><b>Дид ойын: «Ұшақ»</b></p> <p><b>Шарты:</b> Ұшақты А3 форматқа жапсыру, қанатын көкпен бояу. Міне ұшағымыз дайын. Олай болса балалар көзімізді жұмып, екі қолымызды жайып, өзімізді ұшақта отырғандай сезінейік.</p> <p><b>Әуен қойылады.</b> Астана арман қала Бағы бір жанған қала Тұрады ол жап-жас болып Мен үлкен болғанда да. Ал балалар көздерімізді ашаңыз міне арман қала Астанаға да келіп жеттік. Ендеше Астана қаласының көрікті жерлерімен танысайық.</p> <p><b>Ой дамыту</b></p> <p><b>АКТ технологиясымен жұмыс.</b> Астана қаласындағы көрікті жерлермен таныстыру.</p> <p><b>Бәйтерек -Қазақстан мемлекетінің символы.</b> Дүние жүзінде теңдесі жоқ, бірегей сәулетті ғимарат. Мұнда келушілер шыны шарда орналасқан жарық әрі кең көру залына понарамалық лифт арқылы көтеріледі.</p> <p><b>Тосын сәт.</b> Осы кезде жетекшінің қалта телефонына</p>	<p>түске бояу.</p> <p><b>3-топ:</b> Автобустың дөңгелегін жапсыру.</p> <p><b>1-аялдама: «Достық аялдмасы»</b></p> <p>-Балалар сендерге жалғыз ойнаған немесе көппен ойнаған ұнай ма? -Неліктен дос керек деп ойлайсыңдар? - Біз білетін достық ережесі қандай еді?</p> <p>- жолдастарыңа көмектес. -қолыңнан келген істі өзгеге үйрет.</p> <p><b>2-аялдама: «Отбасы аялдмасы»</b></p> <p><b>Ой дамыту</b></p> <p><b>Суретпен жұмыс.</b></p> <p>- Балалар отбасы деген не? - Ең алдымен отбасында не болуы керек?</p> <p>Отбасы мүшелері бірін-бірі сыйлау керек</p> <p>-Әр бала бақытты болуы үшін өзінің сыйластыққа толы отбасы болуы керек.</p> <p><b>3-аялдама: «Бақыт аялдмасы»</b></p> <p>Міне, балалар соңғы аялдамаға да келіп жеттік. Яғни, біз бақыт аялдмасында тұрмыз. Біздің ата-анамыз жананымызда, қасымызда достарымыз бар, көңіліміз көтеріңкі, бейбіт заманда өмір сүріп жатырмыз.</p> <p><b>4-аялдама: Дид ойын: «Сиқырлы қорап»</b></p> <p><b>Ой балалар мына қорапты қарайықшы</b> гажайып қорап неге</p>	<p>келеді. Мен осылай барлық жерде саяхат жасап балалардың білімін тексеремін. Менің тапсырмамады орындайтын болсаңдар үш рет қол соғыңдар. Тапсырмаларды топқа бөліп орындау. Түрлі түсті шарлар арқылы топқа бөлу.</p> <p><b>Ой қозғау.</b></p> <p><b>«Топтастыру»</b></p> <p><b>1-ші топ. тапсырма</b></p> <p><b>Қызыл шар. Шарды жару</b></p> <p><b>Дид ойын: «Бұл қай мезгіл?»</b></p> <p>Қыс мезгілінің көрінісін мнемокесте арқылы айту</p> <p>Сөздік жұмыс жүргізу.</p> <p><b>2-топ. тапсырма.</b></p> <p><b>Жасыл шарды жару.</b></p> <p><b>Дид ойын: «Кім жылдам?»</b></p> <p>А3 форматта ауыл суреттерін құрастыру. Үй жануарларын жапсыру</p> <p>Ағаш суреттерін салу.</p> <p><b>Ашық сұрақтар</b></p> <p>-Суретте не көріп тұрсың?</p> <p>-Балалар не істеп жүр?</p> <p>-Қандай малдарды көріп тұрсыңдар?</p> <p><b>Сергіту сәті:</b></p> <p>Төскейден жел еседі, Төбемнен бұлт көшеді, Туған жерім мен үшін, Көк майсасын төседі.</p>
---------------------------------------------------------------------------------------------------------------------------------------------------------------------------------------------------------------------------------------------------------------------------------------------------------------------------------------------------------------------------------------------------------------------------------------------------------------------------------------------------------------------------------------------------------------------------------------------------------------------------------------------------------------------------------------------------------------------------------------------------------------------------------------------------------------------------------------------------------------------------------------------------------------------------------------------------------------------------------------------------------------------------------------------------------------------------------------------------------------------------------------------------------------------	----------------------------------------------------------------------------------------------------------------------------------------------------------------------------------------------------------------------------------------------------------------------------------------------------------------------------------------------------------------------------------------------------------------------------------------------------------------------------------------------------------------------------------------------------------------------------------------------------------------------------------------------------------------------------------------------------------------------------------------------------------------------------------------------------------------------------------------------------------------------------------------------------------------------------------------------------------------	---------------------------------------------------------------------------------------------------------------------------------------------------------------------------------------------------------------------------------------------------------------------------------------------------------------------------------------------------------------------------------------------------------------------------------------------------------------------------------------------------------------------------------------------------------------------------------------------------------------------------------------------------------------------------------------------------------------------------------------------------------------------------------------------------------------------------------------------------------------------------------------------------	--------------------------------------------------------------------------------------------------------------------------------------------------------------------------------------------------------------------------------------------------------------------------------------------------------------------------------------------------------------------------------------------------------------------------------------------------------------------------------------------------------------------------------------------------------------------------------------------------------------------------------------------------------------------------------------------------------------------------------------------------------------------------------------------------------------------------------------------------------------------------------------------------------------------------------------------------------------------------------------------------------------------------------	-----------------------------------------------------------------------------------------------------------------------------------------------------------------------------------------------------------------------------------------------------------------------------------------------------------------------------------------------------------------------------------------------------------------------------------------------------------------------------------------------------------------------------------------------------------------------------------------------------------------------------------------------------------------------------------------------------------------------------------------------------------------------------------------------------------------------------------------------------------------------------------------------------------------------------------------------------



<p>құрастырып жапсыру.  <b>3-топ:</b> Туға күнді жапсыру.  Ой дамыту:  <b>Елтаңба:</b> Қазақстан Республикасының елтаңбасында көгілдір түс аясында шаңырақ бейнеленген, шаңырақты айнала күн сәулесінде тарап уықтар шанышылған, оны пырақтар қанаты көмкеріп тұр.  Елтаңбаның жогары жағында бес бұрышты жұлдыз, ал төменгі жағында «Қазақстан» деген жазу бар.</p> <p><b>Тақпақ</b>  Қазақстан әнұраны,  Қалықтасын көгінде  Қазақстан әнұраны  Жүрегімнің түбінде.</p> <p><b>Ту</b>  Айнымайды аспаннан  Біздің тудың жалауы  Оны халық қашанда  Биікке іліп қояды.  Тәуелсіздік жолында  Талай-талай тер тамған  Билігім өз қолымда  Еркіндігім –Елтаңбам  -Елордамыз қай қала?  Біздің елордамыз Нұр-Сұлтан қаласы.</p> <p><b>3. Асық, түсі «қоңыр»  Тапсырма: сөздік ойын» Мен бастаймын, сен аяқта»</b>  -Менің Отаным- .... (Қазақстан)  -Мен Отанымды – ... (жақсы көремін).  -Мен Нұр-Сұлтан- ... (қаласында тұрамын).  -Нұр-Сұлтан қаласы- ... (әдемі, көрікті, әсем).  -Нұр-Сұлтан қаласында ...</p>	<p>Лау, лау, лау биікте тұр  жалау  <b>Дид ойын: «Жалаушалар»</b>  <b>Шарты:</b> әр түрлі жалаушаларды салып бояу.  Жарайсыңдар  Біздің қайтатын уақытымыз болды, парозымызға мініп қайтайық.  <b>Топқа келу</b>  <b>Сұрақ-жауап.</b>  <b>Дид ойын: «Туған жерді гүлдендір»</b>  <b>Шарты:</b> Дайындалған карта бетіне гүлдер, жүрек суреттерін жақсы сөздер айтып жапсыру.  Балаларды мадқтау.</p>	<p>хабарламакеледі.  <b>Жетекші</b> ашып оқиды.  Балалар қараңдаршы бізге асқа топтың балалары хабарлама жіберіпті:  «Амансыңдарма? Астанаға жеттіңіздерме? Біз Бәйтеректі көргіміз келеді деген.  Ендеше балалар біз Бәйтерек макетін құрастырып сыйлыққа апарайық  <b>Ой қозғау.</b>  <b>Дид ойын: «Бәйтерек»</b>  Бәйтерек те қандай пішіндер бар?  Төбесі неге ұқсайды?  Балалардың суретті құрастыру жолдарын бақылау.  Құрастыру жұмысын бағалау.  <b>Сергіту сәті:</b>  Біз кішкентай баламыз  Өсіп-өніп толамыз  Күнге қарай талтынып  Көкке қолды созамыз  Қанат қағып ұшамыз  Орнымызды табамыз  - Балалар сендер Астана туралы тақпақ білесіңдерме?  <b>Тақпақ: Астанам</b>  Ардақталды <b>Астанам</b>,  Мәртебелі бас қалам.  Көркейе бер күн сайын,  Алға қарай, бас қадам.  Ендеше балалар туған жерге ораламызба?</p>	<p>жарқырайды.  Қане бәріміз шапалақтайық, оның ішінде не бар екен ашылсын.  <b>Дид ойын:</b> «Күннің шуағы»  <b>Ойын шарты:</b> тақтаға шуағын шашқан күн суреті ілінеді. Күннің шуақтарында сұрақтар жазылған.  <b>1.</b> Сендер тұратын қала қалай аталады?  <b>2.</b> Біздің бақшамыз қалай аталады?  <b>3.</b> Елордамыз қай қала?  <b>4.</b> Елбасымыз кім?  <b>5.</b> Астана қандай ғимарат бар?  Мінекей балалар, сұрақтарға жақсы жауап бердіңдер, топқа күннің жылуын таратып, одан қуат, жігер алайық.  <b>Психологиялық жаттығу.</b>  <b>Музыкамен.</b>  <b>Дид ойын: «Кім тапқыр?»</b>  <b>Шарты.</b> Әр түрлі жалаушалардың ішінен Қазақстан жалауын таба білу  <b>Бекіту кезеңі:</b> (алдын ала жүргізілген жұмыс)  <b>Бәрі бірге</b>  Бейбіт елдің ұланы,  Оттай лаулап жанамыз.  Бұл бақыттың ұраны,  Біз бақытты баламыз.  <b>Балаларды мадақтау.</b></p>	<p>(қимылмен көрсету)  <b>3 –топ тапсырма.</b>  <b>Көк шарды жсару.</b>  Ойлау қабілеттерін арттыру  <b>Дид ойын: «Сипатта»</b>  <b>Шарты:</b> Туған жер туралы суретке әңгіме құрау.  <b>4-топ тапсырма.</b>  <b>Сары шарды жсару.</b>  <b>Туған жер туралы тақпақ</b>  <u>Өтебай Тұрманжанов</u>  Көгінде күн нұрын төккен,  Жерінде гүл жұпар сепкен.  Неткен сұлу, неткен көркем!  Осы менің туған өлкем!  <b>Дид ойын: «Сылдырмақ үні»</b>  <b>Шарты:</b> Қойылған сұрақтарға толық жауап беру.  <b>Шеңберге жиналу.</b>  <b>Ой қозғау</b>  -Туған жер деген не?  -Біздің туған жеріміз қандай?  Жақсы сөздер айтқанда шапалақтау.  Саяхатшы мадақтау, қоштасу.  <b>Рефлексия</b>  Балаларды мадақтау.  Смайлктер беру.</p>
------------------------------------------------------------------------------------------------------------------------------------------------------------------------------------------------------------------------------------------------------------------------------------------------------------------------------------------------------------------------------------------------------------------------------------------------------------------------------------------------------------------------------------------------------------------------------------------------------------------------------------------------------------------------------------------------------------------------------------------------------------------------------------------------------------------------------------------------------------------------------------------------------------------------------------------------------------------------------------------------------------------------------------------------------------------------------------------------------------------	----------------------------------------------------------------------------------------------------------------------------------------------------------------------------------------------------------------------------------------------------------------------------------------------------------------------------------------------------------------------------------------------------------------------------------------------	--------------------------------------------------------------------------------------------------------------------------------------------------------------------------------------------------------------------------------------------------------------------------------------------------------------------------------------------------------------------------------------------------------------------------------------------------------------------------------------------------------------------------------------------------------------------------------------------------------------------------------------------------------------------------------------------------------------------------------------------------------------------------------------------------------------------------------------------------------------------------------------------------------------------------------------	-------------------------------------------------------------------------------------------------------------------------------------------------------------------------------------------------------------------------------------------------------------------------------------------------------------------------------------------------------------------------------------------------------------------------------------------------------------------------------------------------------------------------------------------------------------------------------------------------------------------------------------------------------------------------------------------------------------------------------------------------------------------------------------------------------------------------------------------------------------------------------------------------------------------------------------------------------------	----------------------------------------------------------------------------------------------------------------------------------------------------------------------------------------------------------------------------------------------------------------------------------------------------------------------------------------------------------------------------------------------------------------------------------------------------------------------------------------------------------------------------------------------------------------------------------------------------------------------------------------------------------------------------------------------------------------------------------------------------------------------------------------------------------------------------------

	<p>(Бәйтерек, Ханишатыр, думан, биік үйлер, мектептер, балабақшалар бар).</p> <p>4. Асық «жасыл» Тапсырма: Сергіту сәті Дөңгелене тұрамыз Керегені құрамыз Уықтар болып иіліп Шаңыраққа киіліп Киіз үйді құрамыз.</p> <p><b>5. Асық, түсі «сары»</b> Тапсырма: Отан туралы мақал-мәтелдер, тақпақтар айт. -Отан- оттан да ыстық. -Отансыз адам, ормансыз бұлбұл. -Отан үшін отқа түс, күймейсің. - Отан –елдің анасы Ел- ердің анасы. - Отан үшін күрес, Елге тиген үлес.</p> <p><b>Жарайсыңдар балалар.</b> <b>«Ел байлығын, жер байлығын, егеменді елімізді сақтайтын сендерсіңдер»</b></p> <p>Мына сиқырлы сандықшада тағы да гүл қиылған гүл күлтешері жатыр екен, соны құрастыр, жақсы тілектер айтайық.</p> <p><b>Қортынды:</b> Көгінде күн нұрын төккен Жерінде гүл жұпар сепкен Неткен сұлу, неткен көркем Осы менің туған өлкем.</p>		<p>Туған жерге оралу. <b>Сұрақтар ілмегі</b> -Балалар сендерге саяхат ұнады ма? - Міне біз туған жерімізде, Өз балабақшамызға оралдық. - Туған жеріміз қалай аталады? - Балабақшамыз қалай аталады?</p>		
Серуенге дайындық	<b>Киіну:</b> Серуенге шығу, балаларды біртіндеп киіндіру, киімдерінің дұрыс киілуін қадағалау, қатармен жүруге дағдыландыру.				
Серуен	<b>Картотека № 2</b> <b>«Қарды бақылау»</b>	<b>Серуен №14</b> <b>Транспортты бақылау.</b>	<b>Картотека № 16</b> <b>Қарғаны бақылау.</b>	<b>Картотека № 17</b> <b>Адамдардың қысқы киімін бақылау.</b>	<b>Картотека № 19</b> <b>Өсімдіктердің қысқы тіршілігін бақылау.</b>

**Қысқы серуен картотекасынан**

Балалардың үйге қайтуы	Ата-аналарға балаларын себепсіз балабақшадан қалдырмауларын ескерту. Баланың бүгінгі жетістігі туралы әңгімелеу. Балалардың тәрбиешіден сұранып үйге қайтуы.	Ата-анаға: балаға жиі қазақтың ертегілерін оқып беуге ұсыныс айту. Ата-аналарға балалардың жеке бас гигиенасына назар аудару керектігін ескерту.	Ата –аналармен балалардың тазалықтары жайлы әңгімелесу. Ата-аналарға балалардың жасаған шығармашылық жұмыстарымен таныстыру.	Ата-аналарға балабақшаға төлейтін төлем ақысын уақытылы төлек керек екенін ескерту. Балалардың тәрбиешіден сұранып үйге қайтуы.	Ата –аналармен балалардың тазалықтары жайлы әңгімелесу. Баланы балабақшаға уақытында әкеулерін ескерту.
------------------------	--------------------------------------------------------------------------------------------------------------------------------------------------------------	--------------------------------------------------------------------------------------------------------------------------------------------------	------------------------------------------------------------------------------------------------------------------------------	---------------------------------------------------------------------------------------------------------------------------------	---------------------------------------------------------------------------------------------------------

Мексегінді 

**Тәрбиелеу-білім беру процесінің циклограммасы**

Топ: «Жұлдыздар» ересек

Балалардың жасы: 4 жас

Жоспардың құрылу кезеңі : 19.12 – 23.12.2022ж

<b>Күн тәртібінің үлгісі</b>	<b>Дүйсенбі</b>	<b>Сейсенбі</b>	<b>Сәрсенбі</b>	<b>Бейсенбі</b>	<b>Жұма</b>
Балаларды қабылдау	<i>Балалардың көңіл-күйін бақылау. дене қызуын өлшеп тазалықтарын тексеру. Арнайы журналға тіркеу. Мәдени- гигиеналық шараның орындалуын қадағалау. Медбике, психологпен бірлескен жұмыс.</i>				
Ата-аналармен әңгімелесу, Кеңес беру	<i>«Балалардың демалыс күндерін қалай, қайда өткізгендері жайлы» әңгімелесу. Ата-аналараға ертеңгілік жаттығуға балаларды үлгертіп әкелулерін ата-аналарға түсіндіру</i>				
Балалардың дербес әрекеті (баяу қимылды ойындар, үстел үсті ойындары, Бейнелеу әрекеті, кітаптар қарау және тағы басқа әрекеттер)	<b>Картотека №5</b> <b>«Кім не жейді?»</b> <b>Мақсаты:</b> Логикалық ойлауды, сөйлеуді, талғамды, байланыс құруды және түсіндіре білуді дамыту	<b>Картотека №10</b> <b>Танып ал да, атын ата</b> <b>Мақсаты:</b> заттың түр-түсін, пішінін, атын атауға жаттықтыру; сөздік қорын молайту; ойлау қабілетін дамыту.	<b>Картотека №13</b> <b>«Қайсысы қайда тіршілік етеді?»</b> <b>Мақсаты:</b> суреттен көрген заттарының аттарын тап, олардың қайда өмір сүретінің айтқызу.	<b>Картотека №17</b> <b>«Сөйлемді жалғастыр»</b> <b>Мақсаты:</b> балаларды берілген тапсырманы мұқият тындап орынауға, сөйлемді жалғастыра білуге, сөйлемнің неше сөзден құралғанын айтуға үйретіп, тапқырлыққа баулу.	<b>Картотека №18</b> <b>«Қайсысы ұнайды?»</b> <b>Мақсаты:</b> суреттен көрген заттарының атын атап, суретпен, қайсысының ұнайтынын, не үшін ұнағанын айтқызу.
	<b>Коммуникативтік дағдыларды дамыту картотекасынан</b>				
Таңертенгі жаттығу	<i>Желтоқсан айының 3- аптасына арналған таңғы жаттығу кешені. Жаттығу кешені қосымша тіркелген</i> <b>Мақсаты:</b> Жалпы даму жаттығуларын дұрыс жасай отырып, баланың қимыл-қозғалысын шыңдау				
Таңғы ас	<i>Балалардың беті қолын жуып, таңғы асқа отыру. Ас ішу мәдениетімен таныстырып отыру. Қасық, шанышқыны дұрыс пайдалануды үйрету. Асты сөйлемей ішу. Астан соң беті – қолды жуу.</i>				
Ұйымдастырылған іс-әрекетке дайындық	<i>Табиғат ол анамыз, Табиғатқа баламыз. Құшағында ойнаймыз, Шаттық әнге саламыз</i>	<i>Қуан, шаттан алақай! Қуанатын күн бүгін Күліп шықты күнімиз, Қайырлы таң! Қайырлы күн!</i>	<i>Шаттанамын, күлемін, Бақытты боп жүрмін. Қатар тұрар шеңберде, Досым көбін білемін.</i>	<i>Қол ұстасып, дөңгеленіп, Тұра қалдық екеуміз. Өзіміз де дөңгелек Күнге ұқсайды екенбіз.</i>	<i>«Кел, балалар күлейік» Кел, балалар, күлейік, Күлкіменен түлейік! Қабақ түйген не керек, Көңілді боп жүрейік!</i>
Білім беру ұйымының кестесі бойынша ұйымдастырылған іс-әрекет	<b>Ой дамыту</b> <i>Сендер қысты жақсы көресіңдер ме? Шана тебуді ұнатасыңдар ма? Ал қыста терезелердегі өрнектер өте әдемі, шынайы сурет үшін</i>	<b>Ой дамыту.</b> <b>Суретпен жұмыс.</b> <i>Балалар, суреттерге қарайық. Қай жыл мезгілі көрсетілген? Көп қар мен айналаның бәрі қарлы</i>	<b>Қызығушылықты ояту.</b> <i>- Бүгін бізде ерекше күн болады, мен сендерді осы күнді ертегідегі қысқы орманда өткізуге шақырамын.</i>	<b>Қызығушылықты ояту.</b> <i>Тәрбиеші: Балалар қараңдаршы бізге бір пакет келді. Онда не бар екенін көрейік. Балалар: Сурет!</i>	<b>Қызығушылықты ояту.</b> <i>Қараңдаршы, менің қолымда 3 түсті лента бар. ҰІӨ бастамас бұрын «Көңіл-күй» ұсынамын. Неліктен ленталардың</i>

	<p>терезеге қарайық. <b>Ғажайып сәт.</b> Мұнда бір хат тұрған сияқты. Бұл біреуден келген хабарлама ғой.</p> <p><b>Педагог терезедегі жазуды оқиды.</b> <b>«Құрметті балалар! Танысқаныма қуаныштымын! Мен сендерді қысқы орманға саяхатқа шақырамын. Сізді қызықты тапсырмалар мен кездесулер күтуде! «Қыс»</b> - Бұл тамаша! Қыс бізді өз орманда серуендеуге шақырады. Ал, оның бізге не дайындағанын көрейік. <b>Серуенге немен барамыз?</b> Мен шанамен баруды ұсынамын. Біздің мына шанамыздың бір бөлігі жоқ. Оны табу керек. <b>Дид ойын: «Бөлігін тап»</b> <b>Шарты: Шананың бөлігін құрастыру.</b> <b>1- аялдама. Дид ойын: «Іздер»</b> - Балалар, аң жүгіріп өткенде қарда не қалады? <b>(Іздер.)</b> - Бұл орманда көптеген жануарлар мекендейді, олар қанша із қалдырды, нағыз жануарлардың іздерін осы жерден іздейік. Осы жолдардан өтіп, не қалдырғанын білейік. <b>Шарты:</b> Кілем үстіне жабайы аңдардың сұлбасы мен ізі бейнеленген карточкалар: қоян, түлкі, қасқыр, тиін, аю, киік <b>Әдемі музыка естіледі.</b> Балалар жануардың іздері бейнеленген жолдармен және оның сұлбасының соңында</p>	<p>ертегіге айналды! Қыс – жылдың тамаша мезгілі. Қыста бәрі қармен жабылады: үйлердің шатыры, жер, ағаштар, бәрі аппақ киім киген. - Қыста ауа райы қалай өзгерді (суық болды) - Қар туралы не айта аласыңдар (суық, үлпілдек, жұмсақ) - Өсімдіктер, жәндіктер, жануарлар қалай қыстайды (қыста ұйқыға кетеді) - Сендер қыстың қандай табиғат құбылыстарын білесіңдер <b>(боран, қар жауады, аяз)</b> - Балалар, қыста қандай ойындарды ұнатасыңдар? <b>(шанамен сырғанау, аққала жасау, қарда ойнау).</b> Осы ойын түрлерін жасап көрейік. <b>Балаларды топқа бөлу.</b> <b>Дид ойын: «Менің сүйікті ойындарым»</b> <b>1-топ:</b> Аққала жапсыру. <b>2-топ:</b> Шана құрастыру.  <b>Ой қозғау.</b> – Білесіңдер ма, кеше бәрің үйге қайтып кеткенде, біздің топтағы кірпі қатты ренжіді. Ол маған баладардың күн сайын жылдың осындай қызықты және тамаша мезгілі - қыс туралы</p>	<p>-Олай болса, біз қысқы орманға барамыз, бірақ өздеріңді ертегіде шынайы сезіну үшін сиқырлы қабілеттеріңді пайдалануларың керек, өйткені сендердің әрқайсысың кішкентай сиқыршысыңдар. Сіз бұл сиқырлы күштердің не екенін білесіз бе? Бұл сіздің қиялыңыз. Қане, көзімізді жұмып, қиялдайық, бара жатырсың ба? <b>Музыкалық дыбыстар.</b> <b>Тосын сәт</b> <b>1- перде</b> Перде ашылып, барлығы дамыту орталығына келеді. Көрініс қысқы орман түрінде рамкаға салынған. - Міне, біз қысқы орманға келдік. Қысқы орманда не көріп тұрсыңдар? <b>Дид ойын: «Қар»</b> <b>Шарты:</b> Қар сөзіне анықтамаларды таңдау. Қарды тексеру (ақ, суық, таза, үлпілдек, жарқыраған, күміс, кристалды, жабысқақ, ұсақталған, ылғалды). <b>«Қар» сөзіне етістіктерді таңдау (барады, жатады, айналады, сықырлайды, ұшқындайды)</b> <b>Шығармашылық орталық</b> <b>Дид ойын: «Қар үйіндісі»</b> <b>Шарты:</b> Қиылған суреттен құрастырып қар үйіндісін шығару.</p>	<p>Тәрбиеші: <b>Иә, қандай әдемі! Мұнда не көрсетілген?</b> Балалар: Қыс, ағаштар, қар үйінділері! Тәрбиеші: Алыстан үйлер, ақ дала көрінеді. Суретте тағы нені көріп тұрсыңдар? Балалар: Қоян отыр. Тәрбиеші: <b>Иә, ол түлкінің бір жерде жүгіріп келе жатқанын, ал қоянның қасында бұтақтарда құстар отыр ма екенін білу үшін отырады және мұқият тыңдайды.</b> Тәрбиеші: Сонымен қатар өлең де бар! Ал оны бізге қыстың өзі жіберді. Оны тыңдағыларың келе ме? <b>Өлең «Қыс мезгілі»</b> Далада қар борайды, Ақ мамыққа орайды Мұз болады, қатады Жып жылтыр боп жатады. Аралайды бақшаны, Үзілмейді жақсы әні. Гүлденеді бақшалар, Жауса жаусын ақша қар. Өлеңдегі қар бүршіктері қалай аталады? Балалар: Ақ мамықтар! <b>Шығармашылық орталық.</b> Мына ақ мамықтар бөлініп қалыпты, қане оны бірінші құрастырып алайық, сосын бір-біріне жапсырайық. <b>Дид ойын: «Ақ мамық, ақ</b></p>	<p>түсі әртүрлі деп ойлайсыңдар? Сонымен, бұл түстер: қызыл (көңілді, қызықты, ойын-сауық), қоңыр (қиын, қызықты), ақ (немқұрайлылық, зерігу, шаршау). Қай лента ұнайды, сол ленталардан жинап тобымыздың көңіл-күйін анықтаймыз. <b>Қызығушылықты ояту.</b> Балалар, бүгін таңертең маған ерекше хат келді. Оны ашып оқып көрейік. <b>«Сәлеметсіздер ме, балалар!</b> Сізге бір таңғажайып орман тұрғындарының бірі хат жазып отыр. Сіздер бізге көптен бері келмеген едіңіз. Мұнда қазір өте әдемі. Сондықтан мен сендерді қысқы орманға қонаққа шақырамын. Ал менің кім екенімді саяхаттың соңында білесіңдер. Әр далада менің бір досым сені күтіп тұрады. Дұрыс орындалған тапсырма үшін менің достарым сендерге жалпы суреттің бір бөлігін береді. Саяхаттың соңында бөліктерден сурет құрастырып, менің кім екенімді білесіңдер? <b>Тәрбиеші: Ал, шынында да, балалар, біз достарымызды мүлде ұмыттық. Ал қазір қысқы орманға барамыз ба?.</b> - Қысқы орман деген не? - Орманнан нелерді табуға</p>
--	----------------------------------------------------------------------------------------------------------------------------------------------------------------------------------------------------------------------------------------------------------------------------------------------------------------------------------------------------------------------------------------------------------------------------------------------------------------------------------------------------------------------------------------------------------------------------------------------------------------------------------------------------------------------------------------------------------------------------------------------------------------------------------------------------------------------------------------------------------------------------------------------------------------------------------------------------------------------------------------------------------------------------------------------------------------------------------------------------------------------------------------------------------------------------	-----------------------------------------------------------------------------------------------------------------------------------------------------------------------------------------------------------------------------------------------------------------------------------------------------------------------------------------------------------------------------------------------------------------------------------------------------------------------------------------------------------------------------------------------------------------------------------------------------------------------------------------------------------------------------------------------------------------------------------------------------------------------------------------------------------------------------------------------------------------------------------------------------------------------------------------	----------------------------------------------------------------------------------------------------------------------------------------------------------------------------------------------------------------------------------------------------------------------------------------------------------------------------------------------------------------------------------------------------------------------------------------------------------------------------------------------------------------------------------------------------------------------------------------------------------------------------------------------------------------------------------------------------------------------------------------------------------------------------------------------------------------------------------------------------------------------------------------------------------------------------------------------------------------------------------------------------------	------------------------------------------------------------------------------------------------------------------------------------------------------------------------------------------------------------------------------------------------------------------------------------------------------------------------------------------------------------------------------------------------------------------------------------------------------------------------------------------------------------------------------------------------------------------------------------------------------------------------------------------------------------------------------------------------------------------------------------------------------------------------------------------------------------------------------------------------------------------------------------------------------------------------------------------------	-------------------------------------------------------------------------------------------------------------------------------------------------------------------------------------------------------------------------------------------------------------------------------------------------------------------------------------------------------------------------------------------------------------------------------------------------------------------------------------------------------------------------------------------------------------------------------------------------------------------------------------------------------------------------------------------------------------------------------------------------------------------------------------------------------------------------------------------------------------------------------------------------------------------------------------------------------------------------------------------------------------------------------------

	<p>жүреді. Таңдалған жолмен жүріп, олар оның бойымен қай жануардың өткенін, кімнің ізі екенін болжауға тырысады, содан кейін оны болжағандарын тексереді. Педагог балаларға силуэттері бар карточкалар қыстың белгілері екенін айтады.</p> <p><b>Ой қозғау.</b> - Сенің жолыңызбен не жүгірді? Бұл ненің ізі? Мысалы: «Менің жолыммен түлкі жүрді (жүгірді) Бұл түлкі ізі», т.б.</p> <p><b>Шығармашылық бұрыш.</b> Трафаретте бастыру әдісі арқылы аңдардың ізін салу.</p> <p><b>2 – аялдама: Дид ойын: «Артық не бар?»</b> <b>Мұқият тыңдау</b> -Қар ұшқыны, от, қар үйіндісі, мұз. Не артық? Неліктен? - <b>Қоян, түлкі, тиін, аю.</b> Не артық? Аю артық. Аю қысқы ұйықтайды, бірақ басқалары ұйықтамайды. <b>Шығармашылық бұрыш.</b> <b>Дид ойын: «Қар үйінділері»</b> Көк қағаз бетіне қиылған қар үйінділерін жапсыру.</p> <p><b>3 – аялдама: Дид ойын: «Қайсысы қайда тұрады?»</b> АҚТ техно жұмыс. Экранда жануарлардың баспаналары бейнеленген: шұңқыр, бұта, дің.. <b>Мысалы:</b> «Бұл тиін ол ағаштың діңіне ұя салады, осылай мына қуыста екендейді. Сөйлем құрап айту. <b>Музыкалық сергіту.</b></p>	<p>естітінін, бірақ ол қысты ешқашан көрмегенін, кірпі сіздің қыстың әдемі ағаштары туралы айтқаныңызды бірнеше рет естігенін және кірпі мен де оларға қарағым келеді диді. -Балалар, қалай ойлайсыңдар, кірпіге көмектесеміз бе? Кірпі мұңаймауы үшін және оның арманы орындалу үшін не істей аламыз? Қысқы ағаштардың суретін салып, кірпіге бере аламыз. - Жұмысты бастамас бұрын ағаштың қандай бөліктерден тұратынын айтайық, ағашты қандай түспен саламыз, қандай сурет салу әдістерін білетімізді еске түсіріп, <b>Практикалық бөлім</b> Дәстүрден тыс мақта таяқшасы арқылы сурет салу. Енді кірпінің көңіл-күйі көтеріледі, ол біздің сыйлықтарымызға өте риза болады. Енді кірпіге осы ағаштардың қасында бірге ойнайтын достарын салып берейік. <b>Шығармашылық бұрыш.</b> <b>Дид ойын: «Кірпіге дос сыйлаймыз»</b> <b>Шарты:</b> Ермексадан кірпі пішінін жасап, тіс шұқитын арқылы тікенегін жапсыру.</p>	<p><b>Ой қозғау.</b> - Иә, балалар, қыс мезгілі жылдың өте әдемі мезгілі. Қыс туралы тақпақтар тыңдау. <b>Уақыт мол бөлеміз, Қыс қызығын көреміз. Сары аязға шыңдалып, Шымыр болар денеміз.</b> Балаларды мадақтау <b>2- перде: Дид ойын: «Кім тапқыр?»</b> <b>Жұмбақ жасыру.</b> Жұмбақтың шешуін сұрақтар қоя отырып, жауап алу Қолымен қаламы жоқ, Бірақ сурет салады (Аяз) Көлдің беті көк әйнек, Сырғанауға тым әйбет. (Мұз) Аспаннан ақ ұлпа борады, Қырқаны сейсепке орады. (Қар) Жерді тырнап, бұтаны ырғап, Шөпті сыйтап, ұшады зырлап Жанын қинап, Ұлды зарлап. (Боран) <b>Шығармашылық орталық Балаларды топқа бөлу.</b> <b>1-топ:</b> Трафарет арқылы шыршаны бояу. <b>2-топ:</b> Ермексиздан шыршаға ойыншықтар мүсіндеу, саусақ арқылы ермексизды жапсыру <b>3- топ:</b> Шыршаның қасына аяз атаны жапсыру -Шыршаның түсі қандай? Шыршаның бойлары бірдей</p>	<p><b>ұлпалар»</b> <b>Шарты:</b> Қиылып, бөлініп қалған ұлпа қарларды өрнегімен келтіріп құрастыру, бір-біріне жапсыру. Тәрбиеші: Енді сендер балалар емес, қар ұлпалары екендеріңді елестетіңдер. <b>Қим ойын: «Қар ұлпалары ұшады»</b> Ұшайық. Қалай ұшамыз? Балалар: Тыныш, жай, ақырын! <b>Қызығушылықты ояту.</b> Тәрбиеші: Балалар біз ағаштарға қар суретін салсақ, қыс бұдан да қызық бола ма? Бұтақтарға ақ қар салуды білеміз бе? Балалар: жоқ! Қылқаламдар болмаған кезде, саусақтарыңмен қарды салуға болады, енді мен сендерге қалай сурет салатынын көрсетемін: біз саусақты гуашьға батырамыз, бірақ барлығы емес, осылай қар ұлпасын саламыз. Ал қар бүршіктері бұтақ пен жерге түсті. Ал енді үлкен қар үйінділерін салайық. Айтышы, қар үйінділерін қайда саламыз? Жерде. Мен қалай сурет салатынымды қараңыз: саусақ жоғары, содан кейін төмен жүгірді, саусақ біркелкі жоғары</p>	<p>болады? -Орманға немен баруға болады? -Бірақ орманға бармас бұрын орманда өзімізді қалай ұстау керектігін еске түсірейік. <b>Дид ойын: «Орман ережелері»</b> Балалар: Орманда айқайлауға болмайды, қатты музыканы қосуға болмайды, ағаштарды, шыршаларды сындырма, орман жануарларын ренжітпе. Тәрбиеші: Жарайсыңдар! Енді мен сендердің орманға саяхатқа дайын екендеріңе сенімдімін. Шаңғымызды киіп, орманға барайық. Жолда ерніміз қатып қалмас үшін жаттығу жасайық <b>Тіл ұстарту жаттығуы.</b> <b>ЫС-ЫС-ЫС</b> <b>КЕЛДІ МІНЕ ҚЫС</b> <b>АР-АР –АР</b> <b>ҚАЛЫҢ ЕКЕН ҚАР</b> <b>АН-АН –АН</b> <b>ШАҚЫРАДЫ ОРМАН.</b> Сонымен біз қысқы орманға келдік Қане амандасайық. Сәлем орман, Қалың орман, Ертегілер мен гажайыптарға толы орман! <b>Ой дамыту.</b> -Балалар, бізге орман не үшін керек? (Орман бізге</p>
--	-----------------------------------------------------------------------------------------------------------------------------------------------------------------------------------------------------------------------------------------------------------------------------------------------------------------------------------------------------------------------------------------------------------------------------------------------------------------------------------------------------------------------------------------------------------------------------------------------------------------------------------------------------------------------------------------------------------------------------------------------------------------------------------------------------------------------------------------------------------------------------------------------------------------------------------------------------------------------------------------------------------------------------------------------------------------------------------------------------------------------------------------------------------------------	--------------------------------------------------------------------------------------------------------------------------------------------------------------------------------------------------------------------------------------------------------------------------------------------------------------------------------------------------------------------------------------------------------------------------------------------------------------------------------------------------------------------------------------------------------------------------------------------------------------------------------------------------------------------------------------------------------------------------------------------------------------------------------------------------------------------------------------------------------------------------------------------------------------------------------------------------------	-----------------------------------------------------------------------------------------------------------------------------------------------------------------------------------------------------------------------------------------------------------------------------------------------------------------------------------------------------------------------------------------------------------------------------------------------------------------------------------------------------------------------------------------------------------------------------------------------------------------------------------------------------------------------------------------------------------------------------------------------------------------------------------------------------------------------------------------------------------------------------------------------------------------------------------------------------------------------------	-------------------------------------------------------------------------------------------------------------------------------------------------------------------------------------------------------------------------------------------------------------------------------------------------------------------------------------------------------------------------------------------------------------------------------------------------------------------------------------------------------------------------------------------------------------------------------------------------------------------------------------------------------------------------------------------------------------------------------------------------------------------------------------------------------------------------------------------------------------------------------------------------------------------------------------------	-------------------------------------------------------------------------------------------------------------------------------------------------------------------------------------------------------------------------------------------------------------------------------------------------------------------------------------------------------------------------------------------------------------------------------------------------------------------------------------------------------------------------------------------------------------------------------------------------------------------------------------------------------------------------------------------------------------------------------------------------------------------------------------------------------------------------------------------------------------------------------------------------------

	<p><b>4-аялдама. «Құстар»</b> <b>Аудио дыбыс.</b> <b>Дид ойын: «Ненің даусы»</b> <b>Шарты:</b> Құстардың даусын, қысқы тіршілігін айту. Біз құстарға қоректендіргіштерді қоямыз Біз оларға тамақ береміз, олар қуанғаннан ән салады.</p> <p><b>Шығармашылық бұрыш.</b> <b>Дид ойын: «Құстарды тамақтандырамыз»</b> <b>Шарты:</b> Ермексаздан дән жасау.</p> <p><b>Қыс келеді.</b> Сәлем балалар! Сендерге менің орманымды аралау ұнады ма? Менің ойындарым ұнады ма? Ал қайсысы көбірек ұнады? Мен де ойнағанды жақсы көремін, мен де билегенді жақсы көремін, бірге билейік.</p> <p><b>Қорытындылау.</b> - Міне, біздің қысқы орман арқылы саяхатымыз аяқталды. Бүгін біз ертегідегі қысқы орманда тамаша серуен жасадық, ал енді үйге қайтатын кез келді. Қыстың бізге қалдырған тәттісін алайық. Қыспен қоштасу. Топқа қайту.</p>	<p>Кірпі қуанып рақмет айтып ,достарымен бірге тұру.</p> <p><b>Қортынды.</b> Тағы да қыс түсті де, Тон жамылды қырқалар. Қайың, терек үстіне Қона қалды ұлпа қар. <b>Балаларды мадақтау.</b></p>	<p>ме? <b>( Жасыл. Бойлары аласа-биік)</b> - Орманда тағы нелер бар екен? Қоян шыршаның түбінен секіріп шығады. <b>Қоян:</b> - Ой, саламатсыздар ма, балалар? Орманда не істеп жүрсіңдер? (Қоянмен амандасады) Саяхатқа келдік! - Балалар, біздер аңдар туралы өлеңдер білеміз бе? Кәне, кім айтады? <b>Тақпақ</b> Қайшы құлақ қоянмен, Ақшыл түске боялдым. <b>Қоян:</b> - Ой, қандай керемет! <b>Қоян:</b> Менімен ойнайсыңдар ма балалар? Ендеше қимылдық ойын ойнайық. Аяз десем- секіреміз, Шуақ десем- тоқтаймыз (2 рет ойналады) <b>Тәрбиеші:</b> - Балалар біздің балабақшаға қайтатын уақытымыз болды. <b>Қоянмен қоштасайық!</b></p>	<p>және төмен сырғиды. Сурет салу кезінде тыныш музыка ойнайды. <b>Рефлексия:</b> <b>Тәрбиеші:</b> Қалай ойлайсыңдар, қазір біздің ағаштар қандай күйде? Балалар: олар жылы, ыңғайлы, одан да әдемі болып кетті. <b>Тәрбиеші:</b> сендердің көмектеріңе Рақет айтып жатыр. Балаларды мадақтау.</p>	<p>таза ауа береді. Орман – аңдар мен құстардың мекені). - Қараңдаршы, орманда не көріп тұрмыз? Орманда қар көп. Ағаштарда, бұталарда, жерде қар бар. Неге бізді қарсы алмайды? Ах, мен оны түсіндім деп ойлаймын! Орман тұрғындары бізбен ойнауды ұйғарып, жасырынып қалды. Бірінші аялдамаға барайық. Бізді кім қарсы алады? <b>1-ші Аялдама</b> <b>Тосын сәт</b> <b>Бізді бір құс күтіп тұр.</b> -Қараңдар! Ол себетті күзетіп тұр. Себетте не бар екенін көрейік. Иә, міне, тапсырма: «Бүгін таңертең мен барлық суреттерді кездейсоқ шашыратып жібердім. Бірақ мен оларды жинай алмаймын. Сіздер командаңызбен бірге осы суреттерді құрастырып, шағын әңгіме құрау керексіздер » <b>Дид ойын: «Сиқырлы суреттер»</b> Балалар кілемге суреттерді жинап, құрастырады. Орманшы суретінің бірінші бөлігін табады. Оған сөйлем құрайды. Келесі аялдамаға баратын кез келді. Біз сендермен бірінен соң бірі тұрып, шеңбер бойымен жүреміз</p>
--	----------------------------------------------------------------------------------------------------------------------------------------------------------------------------------------------------------------------------------------------------------------------------------------------------------------------------------------------------------------------------------------------------------------------------------------------------------------------------------------------------------------------------------------------------------------------------------------------------------------------------------------------------------------------------------------------------------------------------------------------------------------------------------------------------------------------------------------------------------------------------------	----------------------------------------------------------------------------------------------------------------------------------------------------------------------------------------------------------	----------------------------------------------------------------------------------------------------------------------------------------------------------------------------------------------------------------------------------------------------------------------------------------------------------------------------------------------------------------------------------------------------------------------------------------------------------------------------------------------------------------------------------------------------------------------------------------------------------------------------------------------------------------------------------------------------------------	--------------------------------------------------------------------------------------------------------------------------------------------------------------------------------------------------------------------------------------------------------------------------------------------------------------------	------------------------------------------------------------------------------------------------------------------------------------------------------------------------------------------------------------------------------------------------------------------------------------------------------------------------------------------------------------------------------------------------------------------------------------------------------------------------------------------------------------------------------------------------------------------------------------------------------------------------------------------------------------------------------------------------------------------------------------------------------------------------------------------------------------------------------------------------------------------------------------------------------------------------------------------------------------------------------



				<p>(Музыка әуенімен балалар шеңбер бойымен келесі алаңқайға көшеді).</p> <p><b>2-ші аялдама.</b> <b>Қараңдаршы, бізді не қарсы алды? Түлкі.</b> Ол да бізге тапсырма дайындап қойған: «Құрметті қонақтар, мен жануарлар мен олардың төлдерін араластырдым. Маған әр аңның баласының анасын табуға көмектесіңдерші»</p> <p><b>Дид ойын: «Анасын тап»</b> Түлкі ... іздейді (түлкі баласы). Қоян ... іздейді (қоян). Қасқыр ... іздейді (қасқыр баласы). Кірпі ... іздейді (кірпі). Аю ... іздейді (аюдың күшігін). Тиін ... іздейді (тиін).</p> <p><b>Шығармашылық орталық</b> <b>Рақмет балалар.</b> Тәрбиеші: Балалар, келесі аялдамада бізді кім қарсы алады екен?</p> <p><b>3-ші аялдама. Қарға.</b> <b>Қарқ-қарқ қарным ашты, Тоңып қалдым.</b> Ой балалар мына қарғаға тамақ береміз бе? Оған жем жасап берейік. Жұмыс жасау реттілігін түсіндіру. «Балалар, маған жұмбақ шешуге көмектесіп, келесі тапсырманы орындаңдаршы» Біз қардан домалақ</p>
--	--	--	--	------------------------------------------------------------------------------------------------------------------------------------------------------------------------------------------------------------------------------------------------------------------------------------------------------------------------------------------------------------------------------------------------------------------------------------------------------------------------------------------------------------------------------------------------------------------------------------------------------------------------------------------------------------------------------------------------------------------------------------------------------------------------------------------------------------------------------------------------------------------------------------------------------------------------------------------------------------------------------------------------------------------------------

				<p>жасадық  Олар оған қалпақ жасады  Мұрын бекітіліп, әп-сәтте  Не шықты ...</p> <p><b>Балалар: Аққала</b>  Тәрбиеші: Неліктен бұл қар  адам деп ойлайсыңдар?</p> <p><b>Шығармашылық орталық.</b>  <b>Дид ойын: «Аққаланың  достары»</b></p> <p><b>Шарты:</b> Қар үйінділерінің  қасына аққаланы жапсыру.  Балалар: Аққала өте  көңілсіз.  Неге?  Өйткені оның қалпағы  боялмаған.  Дереу аққаланың қалпағын  бояп берейік.  Аққаланың қалпағын бояу.  <b>Тәрбиеші:</b>  Аққала бізді ойнауға  шақырады, біз де қар  адамына айналайық.</p> <p><b>Қим ойын: «Аққала»</b>  <b>Тыныс алу жаттығуы.</b>  <b>«Қар түйіршіктері»</b>  Қар түйіршіктерін үрлейді  (ауыз арқылы ұзақ дем  шығару)  Біз тапсырманы  орындадық! Бөлшектерден  суретті құрастырып  көрейік, кім шықты?  <b>-Кім бұл? (орманшы)</b>  -Әрине, бұл орманшы. Ол  бізге тағы бір хабар  дайындады (хат салынған  қоржын).</p> <p><b>Дид ойын: «Сиқырлы  қоржын»</b>  <b>Қоржынды ашу.</b></p>
--	--	--	--	----------------------------------------------------------------------------------------------------------------------------------------------------------------------------------------------------------------------------------------------------------------------------------------------------------------------------------------------------------------------------------------------------------------------------------------------------------------------------------------------------------------------------------------------------------------------------------------------------------------------------------------------------------------------------------------------------------------------------------------------------------------------------------------------------------------------------------------------------------------------------------------------------------------------------------------------------------------------------------------------------------------------------------------------------------------------------------------------------------------

					«Мейірімділік пен жауап бергендеріңіз үшін рахмет балалар. Менің мына тәттілерімді алыңдар. Маған сендердің сондай ақылды, ұшқыр ойларың ұнады. Маған ең ұнағаны – сіздердің бірге жұмыс істегендерің Жақында менің ертегі орманымда кездескенше. Қарт – ағаш өңдеуші». <b>Қортынды:</b> Тәрбиеші: Балалар, орманды қалай сақтауға болады? (Балалардың жауаптары). Қысқы орманға саяхатымыз аяқталды, балабақшаға қайтатын кез келді. Бірінен соң бірі тұрып, шаңғымен балабақшамызға қайтайық.
Серуенге дайындық	<b>Киіну:</b> Серуенге шығу, балаларды біртіндеп киіндіру, киімдерінің дұрыс киілуін қадағалау, қатармен жүруге дағдыландыру.				
Серуен	<b>Картотека № 6</b> «Аязды бақылау»	<b>Картотека № 7</b> Қыстап қалатын құстарды бақылау.	<b>Картотека № 12</b> Бұлтты бақылау.	<b>Картотека № 16</b> Қарғаны бақылау.	<b>Картотека № 18</b> Мұздақты бақылау.
<b>Қысқы серуен картотекасынан</b>					
Балалардың үйге қайтуы	Ата –аналармен балалардың тазалықтары жайлы әңгімелесу Балалардың тәрбиешіден сұранып үйге қайтуы.	Ата-аналарға балалардың жасаған шығармашылық жұмыстарымен таныстыру.	Балалармен үйлерінде ата-анасына қалай көмектеседі туралы әңгімелесу.	Ата-аналарға балабақшаға төлейтін төлем ақысын уақытылы төлек керек екенін айту.	Ата-аналарға кеңес: Балаларға берілген өлең жолдарын жаттатуға көмектесуін айту.

Тексерілді 

### Тәрбиелеу-білім беру процесінің циклограммасы

Соркөл орта мектебі/шағын орталық

Топ: «Жұлдыздар» ересек

Балалардың жасы: 4 жас

Жоспардың құрылу кезеңі : 26.12 – 30.12.2022ж

Күн тәртібінің үлгісі	Дүйсенбі	Сейсенбі	Сәрсенбі	Бейсенбі	Жұма
Балаларды қабылдау	<i>Балалардың көңіл-күйін бақылау. дене қызуын өлшеп тазалықтарын тексеру. Арнайы журналға тіркеу. Мәдени- гигиеналық шараның орындалуын қадағалау. Медбике, психологпен бірлескен жұмыс.</i>				
Ата-аналармен әңгімелесу, Кеңес беру	<i>«Балалардың демалыс күндерін қалай, қайда өткізгендері жайлы» әңгімелесу. Ата-аналараға ертеңгілік жаттығуға балаларды үлгертіп әкелулерін ата-аналарға түсіндіру</i>				
Балалардың дербес әрекеті (баяу қимылды ойындар, үстел үсті ойындары, Бейнелеу әрекеті, кітаптар қарау және тағы басқа әрекеттер)	<b>Картотека №6</b> <b>Дид ойын:</b> <b>«Жыл мезгілдері»</b> <b>Мақсаты:</b> Балалар жыл мезгілдері туралы түсініп, мезгілдерді атауларын атай алады.	<b>Картотека №7</b> <b>Дид ойын:</b> <b>«Мамандықтың бәрі жақсы»</b> <b>Мақсаты:</b> Балалар әр түрлі мамандықпен таныса отырып, еңбекті құрметтеуді түсінеді.	<b>Картотека №10</b> <b>Дид ойын:</b> <b>«Жол әліппесі»</b> <b>Мақсаты:</b> балалар көшеде жүру ережесімен жүргізушілерге арналған жол белгілерін түсінеді.	<b>Картотека № 4</b> <b>Дид ойын:</b> <b>«Құстар біздің досымыз»</b> <b>Мақсаты:</b> Балалар құстар туралы өз ойларын айта алады.	<b>Картотека №14</b> <b>Дид ойын:</b> <b>«Кімге не керек»</b> <b>Ойынның мақсаты:</b> Түрлі мамандықтың еңбек құралдарын танып айта алады.
<b>Әлеуметтік-эмоционалды дағдыларды қалыптастыру картотекасынан</b>					
Таңертенгі жаттығу	<i>Желтоқсан айының 4- аптасына арналған таңғы жаттығу кешені. Жаттығу кешені қосымша тіркелген</i> <b>Мақсаты: Жалпы даму жаттығуларын дұрыс жасай отырып, баланың қимыл-қозғалысын шыңдау</b>				
Таңғы ас	<i>Балалардың беті қолын жуып, таңғы асқа отыру. Ас ішу мәдениетімен таныстырып отыру. Қасық, шанышқыны дұрыс пайдалануды үйрету. Асты сөйлемей ішу. Астан соң беті – қолды жуу.</i>				
Ұйымдастырылған іс-әрекетке дайындық	<i>Жабырқауды білмейміз, Жалқаулықты сүйемейміз, Біз талантты жас ұлан, Үлгі аламыз жақсыдан.</i>	<i>Армысың, шапағатты, Күн ана Армысың қайырымды, Аспан ана Армысың мейірімді, Жер ана Армысың менің достарым.</i>	<i>Бақшамызға барғанда Жолыққан бар жандарға. Ертемен ақ пейілмен, «Қайырлы таң» деймін мен</i>	<i>Қуанамын мен де, Қуанасың сен де, Қуанайық достарым Арайлап атқан күнге.</i>	<i>«Арайлап таң атты» Арайлап таң атты, Күн шуағын шашты. Сәлем күн, сәлем жер Сәлем достар Бәріміз бірге болайық.</i>
Білім беру ұйымының кестесі бойынша ұйымдастырылған іс-әрекет	<b>Ой дамыту</b> <i>Жыл мезгілі туралы әңгімелесу</i> -Терезеден қарап, қазір жылдың қай мезгілі екенін айту? (қыс) - Қалай болжадық? (қар жауды, күн суыды, жел соғады, адамдар жылы киіммен жүреді) <b>Қызығушылықты ояту</b>	<b>Қызығушылықты ояту.</b> <b>Ой қозғау.</b> <i>Балалар, мен бүгін балабақшаға келіп, қарасам, біздің аулада жемдер ілулі тұр, , бірақ қоректендіргіште ештеңе жоқ, мен құстарды тамақтандырғым келді, сосын ойладым, қандай</i>	<b>Қызығушылықты ояту.</b> <i>Балалар, бізге хат келіпті. Тындайық. Аудио дыбыс. «Кар-Карр! Қыс келе жатыр, біздің құстар әлсіздік танытып, ұша алмай жатыр. Зұлым бақсы оларды сиқырлады. Мен сіздерден, балабақшадан көмек сұрауды жөн көрдім.</i>	<b>Топтан хат тауып алу.</b> <i>Сұрақ –жауап.</i> <i>Балалар мына хатты біздің топқа кім әкелген? Балалардың жауабы.</i> <i>Құстардың аудио дыбысы. Сонда хатты кім жазды? (Құстар.)</i> <b>Хатты оқу.</b> <i>Тәрбиеші. Ал олар не жазды?</i>	<b>Тосын сәт.</b> <i>Қоян жүгіріп келеді. Сәлем қоян. Не болды? Сен қайдан келе жатырсың? Мен қысқы орманнан келдім, біздің орманда, неге екені белгісіз, тып-тыныш болды, құстардың әні естілмейді. Ал</i>

	<p>Бүгін мен сендерді қысқы орманға шақырамын. Сурет пайда болады <b>АҚТ технологиясымен жұмыс.</b></p> <p>Қысқы орманда тыныш. Жалаңаш ағаштардың діңі мен бұтақтары қарайып кетеді. Шыршалардың жасыл табанында қардың ісінген ұлпалары жатыр. Сыбыр да, дыбыс та жоқ және бүкіл орманда ешкім жоқ сияқты.</p> <p><b>(Құстардың ән салған дыбыстарының жазбасы)</b></p> <p>- Айтыңдаршы, ненің дауысын естідік? <b>(құс)</b></p> <p>Неліктен қысқы орманда құстардың дауысы естіледі? (себебі кейбір құстар жылы жаққа ұшпайды, бірақ қыста бізбен бірге болды)</p> <p>-Мына құстар қалай аталады? (қыстайтын құстар)</p> <p>Қандай қысқы құстарды білесіңдер? (сауысқан, қарға, торғай, көгершін, тоқылдақ)</p> <p>Қыста қалмайтын құстар қалай аталады? Олар қайда ұшып кетеді? (көші-қон)</p> <p>Қандай қоныс аударатын құстарды білесіңдер? (бұлбұл, қарлығаш, жұлдызқұрт)</p> <p><b>Дид ойын: «Құстар тобы»</b></p> <p><b>Балаларды топқа бөлу.</b></p> <p>1-топ: Қысқы орман суретін құрастырады, суретке қыстап қалатын құстарды жапсырады.</p> <p>2-топ: <b>«Ыстық елдер»</b> балалар жаз мезгілін</p>	<p>құстарды тамақтандыратынымды білмедім Ал мен жемісөтті топқа апарамын деп шештім, өйткені менің балаларым ақылды, олар маған қыстайтын құстар қайсысы қоныс аударатынын және оларды қалай тамақтандыру керектігін анықтауға көмектеседі деп ойладым. Сендер маған көмектесуге дайынсыз ба? Балалар жауабы.</p> <p>Балалар, қоректендіргіш жасаймыз ба?</p> <p><b>Дид ойын: «Құстарға көмек»</b></p> <p><b>Шарты: Құстарға қоректендіргіш жапсыру.</b> қоректендіргішті терезеге қоямыз, ал біз бүгін қандай құстарды тамақтандырамыз?</p> <p><b>Дид ойын: «Құстарды ажырат»</b></p> <p><b>Шарты:</b> Құстар деген конверт алып ашу.</p> <p>Барлығымызға көрінуі үшін біз оларды қалай қараймыз? (үстелге жайып, әрқайсысын бөлек көрсету, суреттерді мольбертке қою).</p> <p>Тәрбиеші: Суреттердің бәрі шатасыпты, қыстайтындары қайсы, көшіп-қонып жүргендер қайда? Не істейміз?</p> <p>Балалар, менде екі тәрелке</p>	<p>Өйткені, құстар үшін сіздер таптырмайтын жақсы достарсыңдар. Балалар, көмектесіңдерші, құстардың сиқырын өшіріңдерші!»</p> <p>Хат қайдан келді? Барлығына белгілі, ол жергілікті айқайшы қарғадан келді</p> <p>Құстардың ұшуына көмектесеміз бе? Біздің біліміміз бен дағдыларымыз бізге көмектеседі деп ойлаймын. Хатты тағы оқу.</p> <p>«Кар-Карр! Зұлым сиқыршы жолға сандары бар конверттерді шашыратып жіберді. Конверттердегі барлық тапсырмаларды орындасаңыз, сиқыршылық жойылып, құстар ұша алады.</p> <p><b>Бірінші конвертті қандай санмен іздейміз?</b></p> <p>Құстарды үркітпеу үшін біз тыныш, аяқтың ұшымен барамыз</p> <p><b>№1 конверт</b></p> <p><b>Дид ойын: «Қыстап қалатын құстарды тап»</b></p> <p>Магниттік тақтаға әртүрлі құстардың суреттері ілінеді. Балаларға тек қана қыстап қалатын құстарды таңдап, оларды ағаштарға жапсыру. Жапсырған құстарды атау.</p> <p>Неліктен бұл құстар қыстап қалатын құстар деп аталады?</p> <p><b>Конвертті қандай санмен іздейміз?</b></p>	<p>Не туралы? Құстар не сұрайды? Құстар табандарымен ақ қарда із қалдырады. <b>Дид ойын: «Ақ қардағы құстар ізі»</b></p> <p><b>Шарты: Ақ параққа мақта таяқшасымен із салу.</b></p> <p>Қоректендіргіштер жасау үшін көмек сұрайды.</p> <p>Тәрбиеші. Балалар, айтыңдаршы, қазір жылдың қай мезгілі? Неліктен құстар көмек сұрап жатыр?</p> <p><b>Ой дамыту.</b></p> <p>Олай болса бүгін біз қыстап қалатын құстармен танысамыз. Қыстап қалатын құстар туралы тақпақтар оқимыз, дауыстарын тыңдаймыз, не жейтінін еске аламыз, олардың тіршілігін туралы айтамыз.</p> <p><b>Алдымен біз сендермен құстар көрмесіне барамыз.</b></p> <p>Бізді қандай құс қарсы алды? <b>Дид ойын: «Бөлігін тап»</b></p> <p>Ол үшін мына суреттің жетіспеген бөлігін жапсыруымыз керек. Суреттен не шықты? <b>(Торғай)</b></p> <p><b>Торғай, торғай, тоқылдақ, Жерден тары шоқып ап Бөтекесі бұлтиып Шик, шик етіп ортырмақ.</b></p> <p>Торғай – көңілді, епті, кішкентай. . Бұл өте қарапайым құстар.</p> <p><b>2-суретті құрастыру.</b> Жаураған кептерге.</p>	<p>орманда құстар болмаса көңілісіз.</p> <p><b>Ой қозғау.</b></p> <p><b>Балалар, неліктен орманда тыныштық орнады деп ойлайсыңдар?</b></p> <p>Дұрыс, қазір қыс мезгілі, құстарға жем жоқ, олар адамдарға жақынырақ ұшады.</p> <p><b>Балалар, сендер қыстап қалатын қандай құстарды білесіңдер?</b></p> <p><b>Неліктен қыстайтын құстар деп атаймыз?</b></p> <p>Бұл құстар бізбен бірге қыстайды және аяздан қорықпайды, олар тіпті ең суық қыста да өз қорегін таба алады. Мұндай құстарды қыстайтын құстар дейміз.</p> <p><b>Қыста құстарға көмек керек пе? Бұл үшін не істеу керек?</b></p> <p><b>Дид ойын: «Қай құстың дауысы»</b></p> <p>- Қарға қалай дауыстап жатыр ?</p> <p>Қарға қарқылдап жатыр</p> <p>- Сауысқан не істеп жатыр?(Сауысқан шықылдықтайды)</p> <p>- Торғай не істеп жатыр? (Торғай шиқылдайды)</p> <p>-Тоқылдақ не істеп жатыр? (Тоқылдақ тоқылдатады)</p> <p><b>Дид ойын: «Құстарды жина»</b> Музыка ақырын ойнайды</p>
--	------------------------------------------------------------------------------------------------------------------------------------------------------------------------------------------------------------------------------------------------------------------------------------------------------------------------------------------------------------------------------------------------------------------------------------------------------------------------------------------------------------------------------------------------------------------------------------------------------------------------------------------------------------------------------------------------------------------------------------------------------------------------------------------------------------------------------------------------------------------------------------------------------------------------------------------------------------------------------------------------------------------------------------------------------------------------------------------------------------------	----------------------------------------------------------------------------------------------------------------------------------------------------------------------------------------------------------------------------------------------------------------------------------------------------------------------------------------------------------------------------------------------------------------------------------------------------------------------------------------------------------------------------------------------------------------------------------------------------------------------------------------------------------------------------------------------------------------------------------------------------------------------------------------------------------------------------------------------------------------------------------------------------------------------------	------------------------------------------------------------------------------------------------------------------------------------------------------------------------------------------------------------------------------------------------------------------------------------------------------------------------------------------------------------------------------------------------------------------------------------------------------------------------------------------------------------------------------------------------------------------------------------------------------------------------------------------------------------------------------------------------------------------------------------------------------------------------------------------------------------------------------------------------------------------------------------------------------------------------------------------------------------------------------------------------------------	------------------------------------------------------------------------------------------------------------------------------------------------------------------------------------------------------------------------------------------------------------------------------------------------------------------------------------------------------------------------------------------------------------------------------------------------------------------------------------------------------------------------------------------------------------------------------------------------------------------------------------------------------------------------------------------------------------------------------------------------------------------------------------------------------------------------------------------------------------------------------------------------------------------------------------------------------------------------------------------------------------------------------------------------------------------	--------------------------------------------------------------------------------------------------------------------------------------------------------------------------------------------------------------------------------------------------------------------------------------------------------------------------------------------------------------------------------------------------------------------------------------------------------------------------------------------------------------------------------------------------------------------------------------------------------------------------------------------------------------------------------------------------------------------------------------------------------------------------------------------------------------------------------------------------------------------------------------------------------------------------------------------------

<p>құрастырады, суретке ұшып келетін құстарды жапсырады.</p> <p><b>Сергіту сәті. «Құстар»</b> (балалар сәйкес қимылдарды орындайды)</p> <p><b>Модельдік жұмыс.</b> Балалар, енді құс үлгісіне сүйеніп айтыңдаршы, барлық құстарға ортақ не бар? (бас, көз, дене, аяқ, қанаттар, құйрық) -Айырмашылығы неде? (көлемі, түсі)</p> <p><b>Дид ойын: «Не жетіспейді?»</b> Дайын құс мүсініне көз, тұмсық, қанат мүсіндейді. <b>Дид ойын: «Құстар қалай қозғалады»</b> Құстардың неше аяғы бар? (екі) Неліктен құстарға аяқ қажет? (жерде жүру, бұтақтан бұтаққа секіру) -бір жерден екінші жерге секіретін қандай құстарды көрдіңдер (торғай, шымшық, снегирь) Ал ненің жүруі маңызды? (қарға, көгершін)</p> <p><b>Сергіту</b> -Балалар, қарға, көгершін сияқты маңызды серуендеп, торғай сияқты бұтақтан бұтаққа секірейік.</p> <p><b>Дид ойын: «Құсты ая»</b> - Балалар, айтыңдаршы, құстар қыста қалай тіршілік етеді? (суық, аш) - Суықта құстарға қалай көмектесеміз? (жем береміз,</p>	<p>бар, біреуі көк, екіншісі сары, соларды пайдалана аламыз ба? Қалай ойлайсыңдар, қыстап қалатын құстарды қандай түсті табақпен, ал қоныс аударатын құстарды қандай түсті табақпен жинаймыз?</p> <p>Балалар: Қыстайтын құстар көк табаққа, ал қоныс аударатын құстар сары түске жинаймыз</p> <p><b>Ой қозғау.</b> Неліктен? Сендер көк түсті немен байланыстырасыңдар? Ал сарыны ше? <b>(Көк түс – қыс, қар, суық, сары түс – күн, жылу)</b> Құстарды өз тәрелкелеріне орналастырамыз. <b>Неліктен қоныс аударатын құстар жылы жаққа ұшады, ал қыстайтын құстар жыл бойы бізбен бірге өмір сүреді?</b> Балалар: қоныс аударатын құстардың жейтін ештеңесі жоқ. <b>Құстар қалай ұқсас?</b> Балалар: ұшады, шұқылайды, қанаты бар, құйрығы бар. <b>Олардың айырмашылығы неде?</b> Көлемі, қауырсыны, тұмсық өлшемі, табандары. Балалар, бізде мольберттің</p>	<p>«Қаздар болып ұшайық» Балалар сапқа тұрып, әуен бойынша залды айналып ұшады.</p> <p><b>№2 конверт</b> <b>Дид ойын: «Қоныс аударатын құстар»</b> Конверттен қиынды суреттерді алып қоныс аударатын құстарды құрастыру. Неліктен бұл құстар қоныс аударатын деп аталады? Күзде олар жылы климатқа ұшып кетеді, ал көктемде олар оралады.</p> <p><b>Ой дамыту.</b> Кейбір құстар түнде, басқалары күндіз ұшып кетеді екен. Бірақ ұшу алдында олар сынақтық рейстерді жасайды, әдеттегіден көп тамақтанады, май жинайды - ұшу кезінде тамақ ішетін жер жоқ. Ұшу кезінде оларды жұлдыздар басқарады, ал егер аспанды бұлт басып, жұлдыздар көрінбесе, онда олар Жердің магниттік тербелістерін басқарады. <b>«Құстар неге көңіл бөледі?» ойын жаттығуы.</b> <b>№3 конверт</b> Көктемде құстардың атқаратын істері көп, Көктемде құстар не істейді? (Ұя салу, балапан өсіру, балапандарды азықтандыру.) Иә, құстар балапандарға</p>	<p>Жем берер тек мен бе? Енді сал шыдаса, Аз қалды көктемге. <b>(Кептер)</b> <b>Тәрбиеші. Көгершіндер – ұшатын, сенгіш құстар.</b> <b>Олар адамдардың үйлерінің жанында тұрады.</b> <b>Дид ойын: «Қандай құстар жасырынып тұр?»</b> <b>Шарты:</b> Суретті құрастырып, жасырынып тұрған суреттегі құсты табу. <b>Қарға мен сауысқан жасырынған.</b> <b>Дид ойын: «Ең кішкентай құсты тап»</b> Бейнеленген құстардың қайсысы ең кішкентай? <b>Қарға, сауысқан, торғай, көгершін</b> - Неше құс бар? - Қарғалар мен сауысқандар қалай ұқсайды? Қандай айырмашылық бар? сауысқан – ұзын құйрықты, ала-құла; Қарғаға сипаттама беріңдер) <b>Ой қозғау.</b> - Құстардың қыста аш болатынын білесіңдер: бұталар, құрттар жоқ. Ал біз оларға қыста көмектесе аламыз. Біз азық-түлікті жолдар бойымен шашырата аламыз немесе азықтандырғыштар жасай аламыз. Сондықтан мен сендерге құстарға азықтандырғыш жасауды</p>	<p><b>Шарты:</b> Балалар қиылған суреттерден құстардың бейнесін құрастырады, әрқайсысы өз құсын атайды. <b>Қоянмен қимылды ойын: «Менің кім екенімді тап?».</b> (Балаларға қыстап қалатын құстардың маскаларын тарату) <b>Шарты:</b> Жұмбақ құрастыру, қай құс туралы жұмбақ болады, сол құс шеңберге ұшып шығады. Секіргенді, ұшқанды ұнатады Нан мен дәнді дақылдар қорегі. <b>(Шеңберге торғайлар ұшады)</b> Сен кімсің? Торғаймын шик-шиқ торғаймын.. <b>Ағаш қабының астынан тамақ іздеп, Тоқылдатар күн-түні. (Тоқылдақ)</b> Q. Сіз кімсіз? Тоқ-тоқ тоқылдақпын. <b>Күндіз-түні тынымсыз Қар-қар-қар! - деп ән салады (қарға).</b> (Шеңберге қарға ұшады) Сен кімсің? Мен қарғамын <b>Көркем сөз. Алдын ала дайындықтан.</b> Қарға, қарға, қарғалар, Қар үстінде жорғалар. Боран соқса қар болар, Бұтаға қонар қарғалар. <b>Үйге кірші торғайым</b></p>
----------------------------------------------------------------------------------------------------------------------------------------------------------------------------------------------------------------------------------------------------------------------------------------------------------------------------------------------------------------------------------------------------------------------------------------------------------------------------------------------------------------------------------------------------------------------------------------------------------------------------------------------------------------------------------------------------------------------------------------------------------------------------------------------------------------------------------------------------------------------------------------------------------------------------------------------------------------------------------------------------------------------------------------	------------------------------------------------------------------------------------------------------------------------------------------------------------------------------------------------------------------------------------------------------------------------------------------------------------------------------------------------------------------------------------------------------------------------------------------------------------------------------------------------------------------------------------------------------------------------------------------------------------------------------------------------------------------------------------------------------------------------------------------------------------------------------------------------------------------------------------------------------------------------------------------------------	------------------------------------------------------------------------------------------------------------------------------------------------------------------------------------------------------------------------------------------------------------------------------------------------------------------------------------------------------------------------------------------------------------------------------------------------------------------------------------------------------------------------------------------------------------------------------------------------------------------------------------------------------------------------------------------------------------------------------------------------------------------------------------------------------------------------------------------------------------------------------------------------------------------------------------------------------------------	------------------------------------------------------------------------------------------------------------------------------------------------------------------------------------------------------------------------------------------------------------------------------------------------------------------------------------------------------------------------------------------------------------------------------------------------------------------------------------------------------------------------------------------------------------------------------------------------------------------------------------------------------------------------------------------------------------------------------------------------------------------------------------------------------------------------------------------------------------------------------------------------------------------------------------------------------------------------------	-----------------------------------------------------------------------------------------------------------------------------------------------------------------------------------------------------------------------------------------------------------------------------------------------------------------------------------------------------------------------------------------------------------------------------------------------------------------------------------------------------------------------------------------------------------------------------------------------------------------------------------------------------------------------------------------------------------------------------------------------------------------------------------------------------------------------------------------------------------------------------------------------------------------------

	<p>қамқорлық жасаймыз) -Ал енді мен сендерге қыста құстарға жем болатын тұқымдарды көрсетемін. - Бұл асқабақ тұқымы, күнбағыс тұқымы. Тары. Біз серуендеуге барамыз, тамақ береміз. <b>Ой қозғау.</b> <b>Психологиялық сәт.</b> -Сенің қолыңда кішкентай дәрменсіз құс бар деп елестет. Ол сондай суық, оны жылытайық, ақырын, бір саусақпен, алақандарыңызды бүгіңіз, балапанды ішіне тығыңыз, оған дем алыңыз, деміңізбен жылытыңыз, алақаныңызды кеудеңізге қойыңыз, балапанға жүрегіңнен жылу беріңіз. Ал енді алақандарыңызды ашыңыз, сонда сіз балапанның қуанышымен ұшып кеткенін көресіз, оған күліңіз және мұңаймаңыз, ол бәрібір бізге ұшып келеді! <b>Практикалық бөлім</b> -Енді мен сендерге алақандарымыздың көмегімен қысқы орманды, ол әрқашан әдемі болатындай етіп, күн шуағындай етіп, ол әрқашан барлығына жарқырап, барлығына жылы болатындай етіп, құстарды әрқашан ұшатындай етіп бейнелеуді ұсынғым келеді. Құстар әндерімен бізді қуантатындай етіп.. <b>(Балалар алақандарын бояп, топтық жұмыс жасайды)</b></p>	<p>артына құстар тығылған , олардың қандай құс екенін білгілерің келе ме? <b>Дид ойын: «Бір сөзбен айт»</b> Мен сендерге құстың ерекшеліктерін айтамын, ал сендер маған жаңадан бір сөз құрап, құстың атын айтасыңдар. Содан кейін құс пайда болады. Бұл құстың төсі сары ---- сары төсті шымшық. Бұл құстың қара қанаттары бар ---- қара қанатты қарға Бұл құстың қызыл төсі бар ---- қызыл төсті суықторғай Бұл құстың ала қанаттары бар..... бұл ала қанат сауысқан. Жарайсыңдар . <b>Тәрбиеші: Ой, балалар, менде құстар көп болған сияқты, олар шынымен ұшып кетті ме? Ал енді топтан оларды көзімізбен іздеп көрейік. (Топтың әр жеріне құстардың суреттері қойылады)</b> Тәрбиеші: Біз барлық құстарды таптық. Жарайсың! <b>Сергіту сәті.</b> Балалар, мен сендерге үзіліс жасап, аздап ойнауды ұсынамын. Өзіңнің құс екеніңді елестетіп , музыкаға мәтінге сәйкес қимылдар жасаңдар.</p>	<p>қамқорлық жасайды. Балалар, қалай ойлайсыңдар, неге құстарды адамның досы деп атайды? <b>(Құстар адамға пайдалы)</b> Олар табиғатқа қандай пайда әкеледі? <b>(Құстар өсімдіктерді зиянды жәндіктерден қорғайды)</b> Балалар фонограммамен әуенге залды айналып ұшад. Біз 4 ші конвертке ұшамыз. <b>№4 конверт</b> <b>Дид ойын: «Төртіншісі артық»</b> <b>АҚТ технологиясы.</b> Слайдта әр түрлі құстардың суреттері көрсетіледі, ал балалар қосымша затты таңдап, өз таңдауын ауызша негіздейді. Көгершін, қарлығаш, жұлдызқұрт, көкек. Қайсысы артық? - көгершін, өйткені ол қыстап қалатын құс. -Жұлдызша, қарға, ләйлек, тырна. -қаршыға, қарақұйрық, тоқылдақ, бұлбұл. <b>Шығармашылық жұмыс.</b> <b>Осы құстардың ішінен қыстап қалатын құстарды трафарет арқылы бояу.</b> <b>Дид ойын: «Кім тапқыр?»</b> Тақылдатып, Мазаны ап, Ағаштарды тазалап, Ормандарды емдейді, Зиянкесті жазалап. <b>(тоқылдыақ)</b> Талдың басында,</p>	<p>ұсынамын. Балалар әртүрлі материалдардан азықтандырғыш жасайды және серуендеу кезінде оларды аулаға іліп қояды. <b>Дид ойын: «Құстарға жем береміз»</b> <b>Шарты:</b> Ермексаздан азықтандырғышқа дән жасау. <b>Балаларды мадақтау.</b></p>	<p>Мен аяздан қорғайын. Жем шашамын, жегейсің Үйшік жасап берейін. <b>Сауысқан деген сақ болар,</b> Кұйрық жүні ақ болар. Жер бетіндегі жаңалықты, Бізге келіп хабарлар. <b>Жаңылтпаштар.</b> <b>Торғай тоғайды ұнатады,</b> Тоғай торғайды ұнатады. <b>Шымшық шымшықты шымшылады,</b> Шымшықтар тыныштықта тынышылады. <b>Қарға, қарға, қарғалар,</b> Қар үстінде жорғалар. <b>Ала қарға қарға қонады,</b> Қара қарға жарға қонады. -Оларды қыстап қалатын құстар - дейді. -Қыстайтын құстар суықтан, аяздан қорықпайды. <b>Сергіту сәті.</b> <b>«Құстар».</b>Музыка ойнайды. <b>Ой дамыту.</b> Балалар, сендер қыстың қандай болатынын білесіңдер ме? Қыс қатты, боран, аязды. Ормандағы қыста құстарға оңай ма? Неліктен? (Құстарға қар астынан қорек табу қиынға соғады. Адамдардан көмек сұрап жақынырақ ұшады,</p>
--	------------------------------------------------------------------------------------------------------------------------------------------------------------------------------------------------------------------------------------------------------------------------------------------------------------------------------------------------------------------------------------------------------------------------------------------------------------------------------------------------------------------------------------------------------------------------------------------------------------------------------------------------------------------------------------------------------------------------------------------------------------------------------------------------------------------------------------------------------------------------------------------------------------------------------------------------------------------------------------------------------------------------------------------------------------------------------------	--------------------------------------------------------------------------------------------------------------------------------------------------------------------------------------------------------------------------------------------------------------------------------------------------------------------------------------------------------------------------------------------------------------------------------------------------------------------------------------------------------------------------------------------------------------------------------------------------------------------------------------------------------------------------------------------------------------------------------------------------------------------------------------------------------------------------------------------------------------------------------------------------------------------------------------------------	---------------------------------------------------------------------------------------------------------------------------------------------------------------------------------------------------------------------------------------------------------------------------------------------------------------------------------------------------------------------------------------------------------------------------------------------------------------------------------------------------------------------------------------------------------------------------------------------------------------------------------------------------------------------------------------------------------------------------------------------------------------------------------------------------------------------------------------------------------------------------------------------------------------------------------------------------------------------------------------------------------------------------	----------------------------------------------------------------------------------------------------------------------------------------------------------------------------------------------------------------------------------------------------------------	--------------------------------------------------------------------------------------------------------------------------------------------------------------------------------------------------------------------------------------------------------------------------------------------------------------------------------------------------------------------------------------------------------------------------------------------------------------------------------------------------------------------------------------------------------------------------------------------------------------------------------------------------------------------------------------------------------------------------------------------------------------------------------------------------------------------------------------------------------------------------------------------------------------



	<p><b>Жұмысты талдау нәтижесі</b>  -Жарайсыңдар балалар, біз бірге қандай тамаша жұмыс жасадық.  -Нақты не ұнады?  - Біз не туралы сөйлестік?  («Құстармен қоректендіргіш» суреті ілінеді)  -Балалар қараңдаршы бізге қанша құс ұшып келді. Олар сендердің қамқорлығыңыз үшін, көмектеріңіз үшін алғыс айтады.  Құстар құсқап ұшып, тобымызға барамыз.  Балаларды мадақтау.</p>		<p>Жемі бар қасында.  Там тұр саялы,  Достарға аялы. <b>(Құс ұясы)</b>  Қара түсті қарқылдақ,  Ұшып-қонып жалпылдап.  Қоқыстарды шоқиды,  Жем іздейді там-тұмдап.  <b>(Қарға)</b>  Бірақ сөз біледі,  Өз аты онысы.  Соны айтып жүреді.  Және жоқ қонысы. <b>(Көкек)</b>  <b>Дене шынықтыру минуты</b>  <b>Көңілді әуенмен</b>  «Кра, кра, кра»  Балалар, енді келесі тапсырманы іздейік.  Ой, қандай шалшықтар, аяғымыз суланбауы үшін шалшықтарды кесіп өту үшін аяғымызды жоғары көтереміз.  <b>Конверт нөмірі №5.</b>  «Құстарды қорғау ережелері»  <b>Құстардың сиқырын кетіретін кез келді.</b>  құстарды қорғау ережелерін айтып берейік.  Балалар құстар суреттерінен сөз тіркестерін айтады.  Сіз жәндіктерді жоя алмайсыз, өйткені құстар жәндіктермен қоректенеді.  Сіз ұяларды бұза алмайсыз, өйткені құстар оларда балапандарын шығарады.  Құстарды атпаңыз, өйткені сіз оларға зиян келтіре аласыз.</p>		<p>үлкендер қоректендіргіш жасап, оларға тамақ құяды.)  <b>Шығармашылық бұрыш.</b>  <b>Дид ойын: «Қысқы ағаш»</b>  <b>Шарты:</b> Құс қауырсыны мен қырау басқан ағашты салу.  Ұжымдық жұмысқа баулу.  Дәстүрден тыс сурет салуға дағдыландыру.  Суретті қоянға беру.  Қоян міне көрдің бе орманда құстар неге жоқ, олар жем іздеп адамдарға жақын жерде жүреді екен.  <b>Қортынды .</b>  Балаларды мадақтау.</p>
--	-------------------------------------------------------------------------------------------------------------------------------------------------------------------------------------------------------------------------------------------------------------------------------------------------------------------------------------------------------------------------------------------------------------	--	-----------------------------------------------------------------------------------------------------------------------------------------------------------------------------------------------------------------------------------------------------------------------------------------------------------------------------------------------------------------------------------------------------------------------------------------------------------------------------------------------------------------------------------------------------------------------------------------------------------------------------------------------------------------------------------------------------------------------------------------------------------------------------------------------------------------------------------------------------------------------------------------------------------------------------------------------------------------------------------------------------------------------	--	------------------------------------------------------------------------------------------------------------------------------------------------------------------------------------------------------------------------------------------------------------------------------------------------------------------------------------------------------------------------------------------------------------------------------------------------------



-Ура! Біз жетістікке жеттік! Сіз барлық сынақтардан өттіңіз. Сиқыршының зұлымдық сиқырын жойды. Құстар ұшатын болды. Құстардың дауысы аудио. Құстар әбден шаршап, қарны ашқан секілді. Оларға жем берейік. **Ермексаздан құстарға жем жасау. Жемсауытқа салу.** Кар-Карр! Рақмеет балалар! Сау болыңдар

**Рефлексия**

- Бүгін зұлым сиқыршыдан нені құтқардық?  
Біз қоныс аударатын құстар туралы және қыстап қалатын құстар туралы не білдік?  
- Тапсырмалардың қайсысы сізге қызықты болды?

Серуенге дайындық

**Киіну:** Серуенге шығу, балаларды біртіндеп киіндіру, киімдерінің дұрыс киілуін қадағалау, қатармен жүруге дағдыландыру.

Серуен

**Серуен №14**  
Транспортты бақылау.

**Серуен № 15**  
Қысқы ауа-райын бақылау.

**Серуен № 16**  
Қарғаны бақылау.

**Серуен № 17**  
Адамдардың қысқы киімін бақылау.

**Серуен № 18**  
Мұздақты бақылау.

**Қысқы серуен картотекасынан**

Балалардың үйге қайтуы

Ата-аналарға балаларын себепсіз балабақшадан қалдырмауларын ескерту. Баланың бүгінгі жетістігі туралы әңгімелеу. Балалардың тәрбиешіден

Ата-анаға: балаға жиі қазақтың ертегілерін оқып беуге ұсыныс айту. Ата-аналарға балалардың жеке бас гигиенасына назар аудару керектігін ескерту.

Ата –аналармен балалардың тазалықтары жайлы әңгімелесу. Ата-аналарға балалардың жасаған шығармашылық жұмыстарымен

Ата-аналарға балабақшаға төлейтін төлем ақысын уақытылы төлек керек екенін ескерту Балалардың

Ата –аналармен балалардың тазалықтары жайлы әңгімелесу Балаланы балабақшаға уақытында әкеулерін ескерту.

	<i>сұранып үйге қайтуы.</i>		<i>таныстыру.</i>	<i>тәрбиешіден сұранып үйге қайтуы.</i>	
--	-----------------------------	--	-------------------	-----------------------------------------	--

*Тексерілді* *2023*

**Тәрбиелеу-білім беру процесінің циклограммасы**

Соркөл орта мектебі/шағын орталық

Топ: «Жұлдыздар» ересек

Балалардың жасы: 4жас

Жоспардың құрылу кезеңі : 04.01 – 06.01.2023ж

<b>Күн тәртібі</b>	<b>Сәрсенбі</b>	<b>Бейсенбі</b>	<b>Жұма</b>
Балаларды қабылдау	<i>Балаларды қабылдау, дене қызуын өлшеп, көңіл -күйлеріне назар аударып, жағымды жағдай орнату. Ата-анамен әңгімелесу арқылы баланың үйдегі көңіл-күйін, денсаулығын сұрау.</i>		
Ата-аналармен әңгімелесу, кеңес беру	<i>«Балалардың демалыс күндерін қалай, қайда өткізгендері жайлы» әңгімелесу. Ата-аналараға ертеңгілік жаттығуға балаларды үлгертіп әкелулерін ата-аналарға түсіндіру</i>		
Балалардың дербес әрекеті(баяу қимылды ойындар, үстел үсті ойындары, бейнелеу әрекеті, кітаптар қарау және тағы басқа әрекеттер)	<b>Картотека №6</b> <b>«Табиғат құбылыстарын ата»</b> <b>Мақсаты:</b> қар мен жаңбырды ажырата білу, табиғат құбылыстары жөніндегі білімдерін бекіту, қатты, жұмсақ, ериді, бұға айналады.	<b>Картотека №19</b> <b>«Қысқы тіршілік»</b> <b>Мақсаты:</b> қыстап қалатын құстардың жеке атауын атып, оларды ажырата білуге үйрету. Сөздік қорын дамыту.	<b>Картотека №9</b> <b>«Үй жануарлары»</b> <b>Мақсаты:</b> Балаларды үй жануарлары мен төлдерді ажыратуға, олардың қимылын, қалай дыбыстайтынын және дене мүшелерін дұрыс атауға, оларды қорғай білуге тәрбиелеу.
	<b>Танымдық және зияткерлік дағдыларды дамыту картотекасынан</b>		
Таңертенгі жаттығу	<b>Қаңтар айының 1 – аптасына арналған жаттығу кешені. Жаттығу кешені қосымша тіркелеген.</b> <b>Мақсаты.</b> Балалардың жалпы даму жаттығуларын жасау арқылы балаларды шапшаңдыққа, дене бітімін дұрыс қаслыптасуына үйрету <i>Салауатты өмір салтын сақтаймыз, Жаттығудан ешқашан да қашпаймыз</i>		
Ұйымдастырылған іс-әрекетке дайындық	<i>Біз гүлдерше өсеміз, Жапырағы жайқалған. Сабақтары салалы, Желмен бірге жайқалған.</i>	<i>Жабырқауды білмейміз, Жалқаулықты сүймейміз, Біз талантты жас ұлан, Үлгі аламыз жақсыдан.</i>	<i>Қуанамын мен де, Қуанасың сен де, Қуанайық достарым Арайлап атқан күнге.</i>
Білім беру ұйымының кестесі бойынша ұйымдастырылған іс-әрекет	<b>Қызығушылықты ояту</b> <b>Аудио дыбыс телефоннан.</b> <i>Құрметті балалар мен сендерді өз Орманыма, орман патшалығына қонаққа шақырамын. Орманға саяхатқа барамыз ба? Қазір қандай мезгіл? Ол үшін қалың киініп алуымыз керек</i> <b>Дид ойын: «Санамақтар сыры»</b> <b>1-дегенім бөрік</b> <i>Кисең бойға көрік.</i> <b>2-дегенім етік</b> <i>Киер сәнді етіп.</i> <b>3-Дегенім ішік</b>	<b>Табиғат бұрышына саяхат</b> <b>Бөлме өсімдіктерін қарау.</b> <i>- Біз жазда көшеде келе жатқанда, көптеген гүлдерді көреміз. Бірақ суық келді, қыс келеді, содан кейін көшеде гүлді көрмейміз. Ал адамдар қыста да, жазда да гүлдерге әрқашан сүйсінгісі келеді. Осылайша адамдар үйде, тұратын бөлмелерде гүл өсіру идеясын ойлап табады. Сондықтан олар үйдің бөлмелерінде өсіретін мұндай өсімдіктерді «үй өсімдіктері» деп атай бастады. Гүлдердің түсіне, жапырақтарының пішініне назар аударылады. Герань жапырақтары бұзылып, иіс сезінуі мүмкін, содан кейін</i>	<b>Ертегі әлемі бұрышы.</b> <b>Балалар Ағаштар туралы ертегі тыңдағыларың келе ме?</b> <i>Ертеде Шырша, Қарағай Роуэн, Қайың ағаштары дос болыпты</i> <b>Олар бір күні өз-өздерімен мақтаныпты.</b> <b>Жаңа жылдық шырша - «Менен артық таба алмайсың, мен қыс бойы жасылмын. Нағыз сұлулық сонда. Ал мен инелерімді 5-7 жылда бірте-бірте ауыстырып отырамын. Бірақ бәрі бірден</b>

	<p>Теріден тігер пішіп.  <b>4-Дегенім тымақ</b>  Қыста кисең жылы-ақ.  <b>5-Дегенім байпақ</b>  Іші жылы тайпақ.  Орманға кіру, Орман ауасымен тыныс алу.  <b>Ой дамыту.</b>  <b>Ағаштар туралы әңгіме</b> (көрнекі үлгілерді пайдалану)  <b>Менің патшалығым - орман , онда ағаштар көп .</b>  <b>Ағаш дегеніміз не ?</b>  (Ағаш - ең үлкен өсімдік.  <b>Оның бөліктерін ата.</b>  (Тамыры, діңі, бұтақтары мен жапырақтары)  <b>Қалай ойлайсың , ағаш тірі ме? (Иә.) Неге?</b>  (Ол өседі, тыныс алады)  <b>Дид ойын: «Ретімен жаса»</b>  Үстелде <b>ағаш бөліктерінің</b> (тамыр, бұтақ, дің, жапырақтар, ) аралас графикалық үлгілері бар .  <b>Ағаштың құрылысының ретін құрастыру.</b>  Жұмыстың жасалу жолын түсіндіру, көрсету.  (біріншіден тамыр шығады, ол жерде орналасады, діңі тамырдан кетеді, діңнен бұтақтар шығады, бұтақтарда жапырақтар өседі, бұтақтар мен жапырақтар <b>ағаш тәжіні құрайды</b> )  Қазір қандай мезгіл?  Ағашта жапырақтар бар ма?  Неліктен?  <b>Ой қозғау.</b>  Балалар, орман нелердің үйі? Жануарлар мен құстардың.  <b>Орманда қандай жануарлар тіршілік етеді?</b>  Мына ағаш шұңқырында қандай жануар тұрады? (Тиін) .  <b>Індерде қандай жануарлар тіршілік етеді?</b>  (түлкі, тышқан.)  <b>Орманда қандай құстар мекендейді?</b></p>	<p>өсімдіктің осылай қорғалғанын түсіндірді.  <b>Дид ойын: «Горшоктегі гүл» дизайны</b>  - Геометриялық фигураларды орындарына қойып, құмырадағы гүлді құрастыру  <b>Тәжірибелік алаң</b>  <b>Тәжірибе №1</b>  <b>Сумен және сусыз</b>  <b>Мақсаты:</b> өсімдіктердің өсуі мен дамуына қажетті сыртқы орта факторларын (су, жарық, жылу) бөліп көрсету.  <b>Құрал-жабдықтар:</b> екі бірдей өсімдік (бальзам), су.  <b>Тәжірибе барысы:</b> Өсімдіктердің неліктен сусыз өмір сүре алмайтынын анықтау (өсімдік құрап қалады, жапырақтары қурайды, жапырақта су бар); бір өсімдік суарылып, екіншісі суарылмаса не болады (суармаса өсімдік кеуіп, сарғайып, жапырақтары мен сабағы икемділігін жоғалтады т.б.)?  Біз бір апта ішінде суаруға байланысты өсімдіктердің күйін бақылау нәтижелерін шығарамыз.  <b>Қорытындылаймыз</b>  Иә, өсімдіктер сусыз өмір сүре алмайды.  <b>Тәжірибе №2</b> <b>Көп - аз</b>  <b>Мақсаты:</b> буланған сұйықтық мөлшерінің жапырақтардың мөлшеріне тәуелділігін ашу.  <b>Құрал-жабдықтар:</b> үш өсімдік: біреуі үлкен жапырақты, екіншісі қарапайым жапырақты, үшіншісі кактусты; целлофан пакеттер, жіптер.  <b>Тәжірибе:</b> Неліктен үлкен жапырақтары бар өсімдіктерді кішкентайларға қарағанда жиі суару керек? Жапырақтары әртүрлі үш өсімдікті таңдаңыз. Эксперимент жасайық. Жапырақтарға сөмкелерді салыңыз, бекітіңіз, күн ішінде өзгерістерді қадағалаңыз; буланатын сұйықтық мөлшерін салыстырыңыз.  <b>Қорытынды:</b>  <b>Жапырақтар неғұрлым үлкен болса, соғұрлым олар ылғалды буландырады және жиі суару</b></p>	<p>емес, өз кезегінде, сондықтан мен әрқашан жасасымын. Жаңа жыл түні олар менің айналамда билейді. Ал олар менен қағаз, жасанды жібек жасайды, меннен үй салып, музыкалық аспаптар жасайды. Мынадай : мен бәрінен әлдеқайда жақсырақ және қажетпін деп мақтанады.  <b>Қарағай:</b> Мен де ең әдемі ағашпын . Менің діңім біркелкі, ал инелер шыриадан ұзынырақ . Ал олар менен үйлер мен моншалар салады. Мен де кеме жасайды. Мен ең маңызды <b>ағашпын</b> деп мақтанады.  <b>Роуэн – Я мақтаныңдар, мақтаныңдар мен сендерге айтайын :</b> меннен жұқа және сымбатты нәрсе таба алмайсыңдар. Ал күзде сары түсті киім кисем, жидектерімнің шоғыры алыстан көрінеді, құрамында дәрумендер көп. Қыста қаниша құсты аштықтан құтқарамын! Ал адамдар оларды жеуге қарсы емес. Солай!  <b>Қайың Мен туралы қаниама ән шығарды.</b> Ал менің арқам ақ, сенікіндей емес . Ал менімен суықты да емдей алады , буындар ауырмас үшін тұнбаммен сүртеді. Менің отыным көп жылу береді. Менен жиһаз, шаңғы, шайыр да жасайды. Сондықтан мен ханшайыммын! Дейді.  Бір күні орманның үстінен қатты жел ұшып, ағаштардың барлық мақтанышын өшіреді. қайыңдар, тау күлі, қарағайлар, шыриалар қатты қорқып кетеді де бір-біріне қарап, өздерінің мінез -құлқынан</p>
--	----------------------------------------------------------------------------------------------------------------------------------------------------------------------------------------------------------------------------------------------------------------------------------------------------------------------------------------------------------------------------------------------------------------------------------------------------------------------------------------------------------------------------------------------------------------------------------------------------------------------------------------------------------------------------------------------------------------------------------------------------------------------------------------------------------------------------------------------------------------------------------------------------------------------------------------------------------------------------------------------------------------------------------------------------------------------------------------------------------------------------------------------------------------------------------------------------------------------------------------------------------------------------------------------------------------------------------------------------------------------------------------------------------	------------------------------------------------------------------------------------------------------------------------------------------------------------------------------------------------------------------------------------------------------------------------------------------------------------------------------------------------------------------------------------------------------------------------------------------------------------------------------------------------------------------------------------------------------------------------------------------------------------------------------------------------------------------------------------------------------------------------------------------------------------------------------------------------------------------------------------------------------------------------------------------------------------------------------------------------------------------------------------------------------------------------------------------------------------------------------------------------------------------------------------------------------------------------------------------------------------------------------------------------------------------------------------------------------------------------------------------------------------------------------------------------------------------------------------------------------------------------------------------------------------------------------------------------------------------------------------------------------------------------------------------	--------------------------------------------------------------------------------------------------------------------------------------------------------------------------------------------------------------------------------------------------------------------------------------------------------------------------------------------------------------------------------------------------------------------------------------------------------------------------------------------------------------------------------------------------------------------------------------------------------------------------------------------------------------------------------------------------------------------------------------------------------------------------------------------------------------------------------------------------------------------------------------------------------------------------------------------------------------------------------------------------------------------------------------------------------------------------------------------------------------------------------------------------------------------------------------------------------------------------------------------------------------------------

	<p>(Тоқылдақ, қараторғай, көкек, үкі.)  Орман – аңдар мен құстардың мекені ғана емес, жердің жасыл көйлегі. Орманның ауасы әрқашан таза, өте әдемі, дәрілік өсімдіктер, жаңғақтар, саңырауқұлақтар, жидектер өседі. Орман – біздің байлығымыз!  <b>Орман патшалығының</b> барлық тұрғындарына сүйіспеншілік пен қамқорлық көрсетуіміз керек .  <b>Балалар, сендер ормандағы серуеніміз естелік болып қалу үшін үшін біз оның суретін саламыз.</b>  <b>Сергіту сәті.</b>  Тербеледі ағаштар,  Алдымен жел еседі.  Кіп-кішкентай ағаштар,  Үп-үлкен боп өседі.  <b>Бүгін біз орманның ағаштарын ерекше түрде саламыз.</b> Алдымен қолымызды сурет салуға дайындап алайық.  Бұл суретке біздің қолымыз қатысады, қараңыз!  <b>Дид ойын: «Қысқы орман келбеті»</b>  Сол қолымызды қағазға қойып, оны қарапайым қарындашпен дөңгелетіп саламыз, саусақтардың ішін бояймыз  Балалар бұл ағашқа бірдеңе жетіспейді.  Ол не деп ойлайсыңдар? Қар ұлпалары.  Қиылған қар ұлпаларын ағашқа жапсыру.  Қандай әдемі! Қандай тамаша  <b>Мен сендердің бұл суреттеріңді орман тұрғындарына беремін,</b>  Барлығыңызға балабақшаға қайтатын кез келді! Қош бол, Орман патшалығы деп тақпақ айтып берейік  <b>От та, суда, ауа да</b>  <b>Жан-жануар барлығы</b>  <b>Орман теңіз тауларда</b>  <b>Табиғаттың байлығы</b>  Поездға отырып бақшамызға барамыз.  <b>Қортынды</b>  <b>Балаларды мадақта</b></p>	<p><b>керек</b>  <b>Сұрақ –жауап.</b>  Сендерге ғалым болған ұнады ма?  Нені зерттедік?  Балаларды мадақтау.</p>	<p>ұялып, қайтадан бірге өмір сүре бастайды. Осылайша олар орманда бірге өмір сүреді екен.  - Балалар, ормандарда, саябақтарда әдемі ағаштар өсу үшін, оларға көңілді құстар ұя салу үшін оларға қамқорлық жасауымыз керек  <b>Қызығушылықты ояту.</b>  <b>Енді мен ағаштың қасиеттері туралы сөйлесуді және зерттеу жүргізуді ұсынамын.</b>  <b>Тәжірибе № 1.</b>  <b>Ағаш жеңіл, суға батпайды.</b>  Сонымен, біз зерттейтін бірінші меншік бізден байыпты эксперимент жүргізуді талап етеді. Үстелде су салынған контейнерлер мен науада заттар бар. Металл затты алып, суға батырыңыз.  Оған не болды және ол суда не істеді??  <b>Балалар: ол суға батып кетті.</b>  Енді қағазды алып, суға салыңыз. Қағазда не бар және суда не болды?  Балалар: Ол да суланып, суға батып кетті.  Енді матаны алып, суға батырыңыз. Матада не болды?  Балалар: Ол да суланып, суға батып кетті.  Енді ағаш текшені алып, суға батырыңыз. Кубқа не болды ?  <b>Балалар:</b> Куб ағаштан жасалғандықтан жүзеді. Егер ағаш суға батпаса, адамдар одан не сала бастады?  <b>Балалар: Олар қайықтар мен кемелер сала бастады.</b>  Сонымен, біз ағаштың алғашқы</p>
--	-------------------------------------------------------------------------------------------------------------------------------------------------------------------------------------------------------------------------------------------------------------------------------------------------------------------------------------------------------------------------------------------------------------------------------------------------------------------------------------------------------------------------------------------------------------------------------------------------------------------------------------------------------------------------------------------------------------------------------------------------------------------------------------------------------------------------------------------------------------------------------------------------------------------------------------------------------------------------------------------------------------------------------------------------------------------------------------------------------------------------------------------------------------------------------------------------------------------------------------------------------------------------------------------------------------------------------------------------------------------------------------------------------------------------------------------------------------------------------------------------	----------------------------------------------------------------------------------------------------------------------------------	------------------------------------------------------------------------------------------------------------------------------------------------------------------------------------------------------------------------------------------------------------------------------------------------------------------------------------------------------------------------------------------------------------------------------------------------------------------------------------------------------------------------------------------------------------------------------------------------------------------------------------------------------------------------------------------------------------------------------------------------------------------------------------------------------------------------------------------------------------------------------------------------------------------------------------------------------------------------------------------------------------------------------------------------------------------------------------------------------------------------------------------------------------------------------------------------------------------------

			<p>қасиетін білдік.  <b>Қандай қасиетін білдік?</b>  <b>Балалар:</b> Ол жеңіл, суға батпайды.  <b>Тәжірибе № 2.</b>  <b>Ағаш жылы болады.</b>  Енді біз ағаштың келесі қасиетін білуге тырысамыз.  Екі кружка жылы су, ағаш және әйнекті алайық.  Қай кружка ұзақ уақыт бойы жылытады?  Балалар: ағаш. Онда су жылы. Ал шыны кружкада су тез салқындатылады.  <b>Біз ағаштың тағы бір қасиетін анықтадық.</b>  <b>Онда нені байқадық?</b>  <b>Балалар:</b> ағаш сені жылытады  <b>Дид ойын:</b> «Ағаш достары»  <b>Шарты:</b> Ағаш өсу үшін керек заттарды орналастыру.  Балаларды топқа бөлу.  <b>1-топ:</b> А3 форматта салынған ағаш суретін құрастыру.  <b>2-топ:</b> Салынған А3 форматта ағаш макетіне Күн суретін жапсыру.  <b>3-топ:</b> Ағашқа мақта таяқшасымен қар ұшқынын салу.  <b>4-топ:</b> Құс мүсіндеу.  <b>Тыныс алу жаттығуы:</b> Ауамен демаламыз  <b>Қортынды</b>  <b>Балаларды мадақтау.</b></p>
Серуенге дайындық	<b>Әңгіме жүргізу. Серуенге шыққанда қауіпсіздік ережелері туралы ескерту.</b> <b>Киіну:</b> Серуенге шығу, аяқ киімдерінің дұрыс киілуін қадағалау, қатармен жүруге дағдыландыру		
Серуен:	<b>Картотека № 2</b> <b>«Қарды бақылау»</b>	<b>Серуен № 15</b> <b>Қысқы ауа-райын бақылау</b>	<b>Серуен № 17</b> <b>Адамдардың қысқы киімін бақылау.</b>
<b>Қысқы серуен картотекасынан . Картотека қосымша тіркелген.</b>			
Балалардың үйге	<i>Ата аналармен балалардың төлем ақысы</i>	<i>Ата – аналарға балалармен үйде жеке</i>	<i>Балалардың ауа-райына сәйкес киіндіру</i>



қайтуы	туралы, балалардың тазалығы туралы, балалардың тәртібі туралы жеке әңгімелесу.	жұмыс түрлерін мысалы суретті әдемі жапсыруға үйретуін есеру және кеңес беру. Балалардың үйге қайтуы.	туралы әңгімелеу. Балалардың тәртібі жайлы әңгімелеу. Төлем ақыларын уақытымен төлеуін айту Балалардың үйге қайтуы.. Балалардың сұранып үйге қайтуы
--------	--------------------------------------------------------------------------------	-------------------------------------------------------------------------------------------------------	-----------------------------------------------------------------------------------------------------------------------------------------------------

**Тәрбиелеу-білім беру процесінің циклограммасы**


Соркөл орта мектебі/шағын орталық

Топ: «Жұлдыздар» ересек

Балалардың жасы: 4 жас

Жоспардың құрылу кезеңі : 09.01 – 13.01.2023ж

Тексерілді 

Күн тәртібінің үлгісі	Дүйсенбі	Сейсенбі	Сәрсенбі	Бейсенбі	Жұма
Балаларды қабылдау	<i>Балалардың көңіл-күйін бақылау. дене қызуын өлшеп тазалықтарын тексеру. Арнайы журналға тіркеу. Мәдени- гигиеналық шараның орындалуын қадағалау. Медбике, психологпен бірлескен жұмыс.</i>				
Ата-аналармен әңгімелесу, Кеңес беру	<i>«Балалардың демалыс күндерін қалай, қайда өткізгендері жайлы» әңгімелесу. Ата-аналараға ертеңгілік жаттығуға балаларды үлгертіп әкелулерін ата-аналарға түсіндіру</i>				
Балалардың дербес әрекеті (баяу қимылды ойындар, үстел үсті ойындары, Бейнелеу әрекеті, кітаптар қарау және тағы басқа әрекеттер)	<b>Картотека №1</b> <b>«Менің сүйікті ертегім»</b> Мақсаты: ертегі кейіпкерлері бойынша ертегілерді атау, жағымды, жағымсыз кейіпкерлерді ажырату. Достыққа, адамгершілікке, жолдастыққа тәрбиелеу.	<b>Картотека №3</b> <b>«Төлдерін тап та, көрсет»</b> Мақсаты: Балалардың байқампаздық қасиеті, есте сақтау қабілеттерін дамыту, шапшаңдыққа баулу	<b>Картотека №9</b> <b>«Қай жануар артық»</b> Мақсаты: Балалардың ойлау қабілетін дамыту. Жасырылған жануарларды табу арқылы тілдерін дамыту.	<b>Картотека №11</b> <b>«Кімге не керек»</b> Ойынның мақсаты: Түрлі мамандықтың еңбек құралдарын танып айта білуге үйрету	<b>Картотека №12</b> <b>«Телефон»</b> Мақсаты: естіген сөзді екінші балаға бұлжытпай жеткізуге дағдыландыру, диалогты Сөйлеуді жетілдіру арқылы сөздік қорын молайту.
<b>коммуникативтік дағдыларды дамыту картотекасынан</b>					
Таңертенгі жаттығу	<i>Қаңтар айының 2- аптасына арналған таңғы жаттығу кешені. Жаттығу кешені қосымша тіркелген</i> <b>Мақсаты: Жалпы даму жаттығуларын дұрыс жасай отырып, баланың қимыл-қозғалысын шыңдау</b>				
Ұйымдастырылған іс-әрекетке дайындық	<i>Отбасында гүліміз, Көңілді өтер күніміз. «Қайырлы таң!» деп айтамыз, Бір болып кеште қайтамыз.</i>	<i>Кәне, кәне тұрайық, Үлкен шеңбер құрайық. Тұрсақ егер шеңберге, Алақанды ұрайық</i>	<i>Ерте тұрып күнде мен Тереземді ашамын. Сәлем деймін күнге мен Шаттық әнге саламын.</i>	<i>Кел, балалар, күлейік, Күлкіменен түлейік! Қабақ түйген не керек, Көңілді боп жүрейік!</i>	<i>Кел, балалар, күлейік! Күлкіменен түлейік! Күлкі көңіл ашады, Күліп өмір сүрейік!</i>
Білім беру ұйымының кестесі бойынша ұйымдастырылған іс-әрекет	<b>Қызығушылықты ояту</b> <i>Балалар, мен бүгін балабақшаға келіп, үстел үстінен хат көрдім. Бізге кім жібергенін білмеймін? Оған қол қойылмаған. Қолтаңбаның орнына жұмбақ жасырған. Бізге хатты кім жібергенін білгілерің келе ме? Олай болса жұмбақты бірге шешейік:</i> <b>Дид ойын: «Кім тапқыр?»</b> <i>сәбіз мұрын,</i>	<b>Ғажайып сәт</b> <b>«Құстардың дауысы»</b> <b>аудиожазбасы</b>  <i>Із қалдырған не? (құстар)</i>	<b>Қызығушылықты ояту</b> <i>Балалар, біздің топқа ауылдағы әжеден хат келіпті. Оның ішінде не бар екенін білгіңіз келе ме?</i> <b>Балалар: Иә.</b> <b>«Сәлеметсіздер ме, құрметті балалар! Қиындыққа тап болдым. Менің жақсы көретін тауығымды қаршыға ұрлап, жасырып қалды. Маған тауықты табуға көмектес»</b>	<b>Қызығушылықты ояту.</b> <i>Үстелде жұмыртқа үстінде тауық (ойыншық) отырады.</i> <b>Шұбар тауық</b> <b>Ұлықбек Есдәулетов</b> <i>Шұбар тауық мүлдем, Жолатпайды барса. Ұясында жүрген Балапаны қанша? Балапанын тауық Қызғанады жаман. Қанатымен жауып, Санатпайды маған.</i> <b>Ой қозғау.</b>	<b>Ой дамыту.</b> <i>Үй құстары туралы әңгімелесу</i> <i>- Құс қорасынан нені көріп тұрсыңдар? - Оларды бір сөзбен атаңыз. (Құстар). - Бұл қандай құстар? (Бұл үй құстары). Неліктен олар үй деп аталады? (Өйткені олар адаммен бірге тұрады, адамдар оларды баяғыда қолға үйреткен,</i>

<p>Қолында сыпырғыш Күннен және ыстықтан қорқады. (қар адам) <b>Хатты оқу:</b> «Сәлем менің кішкентай достарым! Қыс келіп қалды - жылдың ең суық мезгілі басталады. Аяз, боран болады. Су қоймалары қатып қалады. Жерді қар басып қалады. Менің ең үлкен уайымым – менің қанатты достарым. Бұл олардың өміріндегі ең қиын кезең. Менің қауырсынды достарыма қыстан аман шығуға көмектесіңізші!» Балалар, қар адам неге көмек сұрады? Қауырсындары кімдер? <b>Балалар: Бұл құстар. Ой қозғау. АҚТ технолгиясымен жұмыс.</b> Мына құстарды анықтайық? -Құстар – ұшуға бейімделген, алдыңғы аяқтары қанатқа айналған, денесі қауырсынмен қапталған -Құстардың басқа жануарлардан айырмашылығы қандай? тұмсығы, қанаттары, қауырсындары бар -Неліктен құстың тұмсығы бар? Құсқа қанат не үшін қажет? <b>Құстарға қауырсын не үшін қажет екенін білгілерің келе ме?</b></p>	<p>- Қалай болжадық? (аяқ іздері мен қауырсындардан кейін) Бізбен бірге қыстаған құстарды қалай атаймыз? Ал бізден ұшып кететін құстарды қалай ататймыз? Балалар, құстар неге жылы жаққа ұшады? - Бүгін қандай құстардың ізі мен қауырсыны қалды? Неліктен? Дәнмен қоректенетін жануарларды құс деп атауға бола ма? Жоқ, көптеген жануарлар астық жейді - кеміргіштер, жылқылар т.б Аңдарды, ұшатын жәндіктерді құс деп атауға бола ма? (Қандай қанаттары бар?) (Жоқ. Құстардан басқа көбелектер, қоңыздар, масалар, жарқанаттар ұшады.) Жұмыртқа салатын жануарлар мен жәндіктерді құс деп атауға бола ма? (жоқ. Құстардан басқа барлық жәндіктер, құрттар, тасбақалар, жыландар жұмыртқа салады) Тұмсығы бар жануарларды құс деп атауға бола ма? (Жоқ, кейбір жануарлардың да тұмсығы болады, мысалы, платипус).</p>	<p><b>Тәрбиеші:</b> Балалар әжеге көмектесеміз бе? (Иә). Арина әже тұратын ауылға қалай жетеміз? (автобустен, пойызбен) Мен поездға отыруды ұсынамын, ол үшін мына пішіндерден поезд құрастырып алайық. Поезд құрастыру. <b>Аудиодан поезд дыбысы.</b> Балалар, біз де келдік, бұл біздің аялдама. Бізді кім қарсы алып тұр. <b>Әже (АҚТ технологиясынан)</b> Әженің қолында конверт бар. Қызық, оның ішінде не бар? Мен конвертті ашайын. Балалар, қараңдаршы, мұнда не сызылған? <b>Балалар:</b> Құстарды қоректендіргіш. <b>Тәрбиеші:</b> Бәлкім, қаршыға тауықты «қоректендіргішке» тығып қойған шығар? <b>Қарайық</b> Астық науасынан балалар суреттердің бөліктерін тауып, құрастыру. <b>Ой қозғау.</b> Балалар, суреттерде нелер бар? Балалар: Әтеш пен балапан, бірақ тауық жоқ. Тәрбиеші: Балалар, қараңдаршы, науаның астында тағы бір конверт жатыр, көрейік ішінде не бар? <b>Тапсырма:</b> Жұмбақтарды</p>	<p>Балалар, тауық деген не? Аң ба, құс па немесе жәндік не? <b>Балалар:</b> құс Ал қандай құс? Үй құсы. Тағы да қандай үй құстарын білесіңдер? Балалар, айтыңдаршы, үй құстары не жегенді ұнатады? Ал, тауығымызды тамақтандырайық, ол көптен бері отырып, аш болған шығар. <b>Дид ойын: «Дәндерді ажырат»</b> <b>Шарты:</b> Саусақ моторикасын дамыту мақсатында қалташалардағы дәндерді ажырата білу. Тауыққа тары дәнін тауып беру. Арпа, күріш, тары, фасоль дәндері) <b>Тәрбиеші.</b> Балалар, қалай ойлайсыңдар, тауық неге жұмыртқаның үстінде отырады? Тауық – құс, ал барлық құстар жұмыртқадан пайда болады Бірақ кез келген жұмыртқадан емес, бұл белгілі бір шарттарды, жылуды қажет етеді. Біздің тауық жұмыртқаны инкубациялайды, оларға жылу береді, кейін ол балапан шығарады. Тауық балалары қалай аталады? <b>Шөже.</b> <b>Ой дамыту</b> Балалар, тауық жұмыртқасымен</p>	<p>қазір оларға қамқорлық жасайды, тамақтандырады, емдейді). - Құс қай жерде мекендейді? (Құс ауласында, құс қорасында). - Үй құстары тағы қай жерде өмір сүре алады? (Құс фабрикасында). Құс бағумен айналысатын адамды қалай атайды? (Құс шаруашылығы, құс қорасы) <b>Ой қозғау.</b> - Тауық тұқымдасының барлық мүшелерін ата. - Суретке қарап, әтештің тауықтан айырмашылығы неде, олар несімен ұқсас екенін айт? (Тауық пен әтештің денесі қауырсынмен жабылған, қанаттары, құйрығы, екі аяғы, басы тарақ және тұмсығы бар. Бірақ әтештің құйрығы үлкенірек және әдемірек, ол тауықтан гөрі керемет. ; оның тарағы тауыққа қарағанда үлкенірек және жарқыраған Әтештің табанында шұңқырлары бар) - Әтеш дауысы қалай не істейді? (Әтеш шақырады: “коо-ка-ре- ку.”)</p>
--------------------------------------------------------------------------------------------------------------------------------------------------------------------------------------------------------------------------------------------------------------------------------------------------------------------------------------------------------------------------------------------------------------------------------------------------------------------------------------------------------------------------------------------------------------------------------------------------------------------------------------------------------------------------------------------------------------------------------------------------------------------------------------------------------------------------------------------------------------------------------------------------------------------------------------------------------------------------------------------------------------------------------------------	--------------------------------------------------------------------------------------------------------------------------------------------------------------------------------------------------------------------------------------------------------------------------------------------------------------------------------------------------------------------------------------------------------------------------------------------------------------------------------------------------------------------------------------------------------------------------------------------------------------------------------------------------------------------------------------------------------------------------------------------------------------------------------------------------------------------------------------------------------------------------------------------------------------------------------------------------------------------------------------------	---------------------------------------------------------------------------------------------------------------------------------------------------------------------------------------------------------------------------------------------------------------------------------------------------------------------------------------------------------------------------------------------------------------------------------------------------------------------------------------------------------------------------------------------------------------------------------------------------------------------------------------------------------------------------------------------------------------------------------------------------------------------------------------------------------------------------------------------------------------------------------------------------------------------------------------------------------------------------------------------------------------------------------------------------------------------------------------------	-----------------------------------------------------------------------------------------------------------------------------------------------------------------------------------------------------------------------------------------------------------------------------------------------------------------------------------------------------------------------------------------------------------------------------------------------------------------------------------------------------------------------------------------------------------------------------------------------------------------------------------------------------------------------------------------------------------------------------------------------------------------------------------------------------------------------------------------------------------------------------------------------------------------------------------------------------------------------------------------------------------------------------------------------------------------	-------------------------------------------------------------------------------------------------------------------------------------------------------------------------------------------------------------------------------------------------------------------------------------------------------------------------------------------------------------------------------------------------------------------------------------------------------------------------------------------------------------------------------------------------------------------------------------------------------------------------------------------------------------------------------------------------------------------------------------------------------------------------------------------------------------------------------------------------------------------------------------------------------------------------------------------------

	<p><b>Олай болса зерттеу жұмысын жүргізейік</b> <b>Тәжірибе №1</b> Құс қауырсындарын зерттеу: «Құстардың қауырсындары қалай орналасады» Біз оны саусақтармен тексереміз. Не байқадың? (тығыз, қатты, үлкен) Жеңіл ме, ауыр ма? -Балалар бір қолдарына қауырсын, екіншісіне тас қояды. <b>Қорытынды: Қауырсын жеңіл, тас ауыр.</b> Тасқа, сосын қауырсынға үрле. Не көріп тұрсыз? Тас қозғалмайды, ал қауырсын ұшып кетті.. Неліктен? Қауырсын жеңіл. Ал оны не жеңілдетеді? <b>Тәжірибе №2</b> - Мен қауырсынды ұшып кесіп аламын. Біз не көріп тұрмыз? Біз бос орынды көреміз, бос орынға сіз түсті сымды салып көріп, тексеруге болады Қауырсын бос, сондықтан жеңіл. Құстың денесі қауырсынмен тығыз жабылған. Егер қауырсындары ауыр болса, құс бұтақтарға отыра алмайды, бұтақтар сынып қалады. Бірақ құстар уақытының көп бөлігін ағаштарда ұя салу, ұйықтау, жаулардан</p>	<p>Сонымен, құстарда басқа жануарларда жоқ не бар? Балалар біраз ойланып, өз бетінше аталған жануар түрлерінің қауырсындары жоқ деген қорытындыға келеді. - Дұрыс. Өйткені, Құстардың екінші аты бар: қауырсындылар. Құстардан басқа ештеңеде қауырсындар жоқ. Бұл оларды басқа жануарлар мен жәндіктерден ерекшелендіреді. Қауырсындар <b>Бірақ қай қауырсын қызықты, қайсысы әртүрлі, мен оларды зертханамызда зерттеуді ұсынамын. Негізгі бөлім.</b> <b>№1 тәжірибе.</b> <b>Қауырсынды лақтыру.</b> Сіз не көріп тұрсыз? Қауырсынды лақтырғанда не байқадыңыз? Қауырсын баяу құлайды, ақырын айналады. Өйткені ол өте жеңіл <b>Тәжірибе №2</b> <b>Қауырсынды іші неге бос?</b> Қауырсынды шетін кесіңіз - біз бос орынды көреміз, сіз түсті сымды салып, бос орынды тексеруіңізге болады. Қауырсын жеңіл,</p>	<p>шешіп, жауабын табыңдар. Орақ құйрық, тарақ бас, Көп ұйқыны жаратпас. <b>(Әтеш)</b> Кеудесі қайқаңдап, Жүреді балпаңдап. <b>(Қаз)</b> Қық-қық етеді, Кезіп жүріп көшені. Жата қалса орнына, Ақ доп тастап кетеді. <b>(Тауық)</b> <b>Шығармашылық жұмыс</b> <b>Балаларды топқа бөлу</b> <b>1-топ:</b> Дайын әтеш суретін мақта таяқшасымен бояу <b>2-топ:</b> Дайын қаз суретін тіс щеткасымен бояу <b>3-топ:</b> Тауық суретін трафареттен губка арқылы бояу. <b>Тәрбиеші:</b> Жұмбақтарды таптық, енді қайда барамыз? Сәл тынығып алайық <b>Сергіту сәті. Музыкамен «Шөжелерім»</b> <b>Тәрбиеші:</b> Біз демалдық, тауықты іздеуді жалғастыратын кез келді, бірақ қайда барамыз? Бәлкім қаршыға оны ұясына тығып қойған шығар? Ол ұясын қайда салады? Ағашта Олар ұя іздеп табады, ұяда тауықты тығып қойған. <b>Тәрбиеші:</b> Міне, балалар, тауықты таптық. Оны</p>	<p>жақынырақ танысып, оның таңғажайып қасиеттері туралы білгіңіз келе ме? <b>Шығармашылық бұрыш.</b> <b>Балаларды топқа бөлу.</b> <b>2- топ:</b> Тауықпен әтешті құрастыру <b>2-топ:</b> Балапандарды тауықтың қасына жапсыру <b>3-топ:</b> Тауықтарға мақта таяқшасымен жем салу <b>4-топ:</b> Ермексаздан жұмыртқа мүсіндеу. Міне біз толық жұмысты бітірдік, енді жұмысымызды ары қарай жалғастырамыз. Біз тауықтың басып жатқан жұмыртқаларына қол тигізе алмаймыз, әйтпесе балапандар шықпайды. <b>Тауықтың балапаны</b> <b>Ертай Ашықбаев</b> <b>Бұл балапан қандай мықты, Жұмыртқаны жарып шықты.</b> <b>Шыға салып ерінбеді, Жемін өзі теріп жеді.</b> Бірақ бізде тауықтар шықпайтын басқа тауық жұмыртқалары бар, бірақ біз олармен нақты ғалымдар сияқты әртүрлі эксперименттер жасай аламыз. Ол үшін арнайы форманы киіп, зертханаға баруымыз керек. <b>Балалар алжапқыш киеді, Педагог қоржынынан тауық</b></p>	<p>Ал тауық? (Қақылдап: «ко-ко-ко.») - Тауықтың адамға қандай пайдасы бар? (Тауықтар адамға жұмыртқа, етін – береді, оны адам жейді. Тауықтың мамығы мен қауырсынынан көрпе, жастық, қысқы жылы киімдер: бас киім, мамық күртеше жасалады.) <b>Тыныс алу жаттығуы «Қауырсынды ұшыру»</b> <b>Дид ойын: «Кім тапқыр»</b> Жұмбақты шешу: Айдыннан шалқыған Телпек көрдім қалқыған. (Үйрек) - Үйрек тұқымдасының барлық мүшелерін ата. Үйректер қалай қозғалады? Олар не істей алады? (Үйректер жүре алады, жүзе алады, сүңгиді, ұша алады.) Үйректердің ұшуына не көмектеседі. Үйректердің дене бөлігін атаңыз. (Қанат үйректерге ұшуға көмектеседі.) Ал үйректердің жүзуіне не көмектеседі? (Үйректер жүзуге көмектесу үшін табандарын пайдаланады: олардың саусақтарын байланыстыратын арнайы жүзу</p>
--	---------------------------------------------------------------------------------------------------------------------------------------------------------------------------------------------------------------------------------------------------------------------------------------------------------------------------------------------------------------------------------------------------------------------------------------------------------------------------------------------------------------------------------------------------------------------------------------------------------------------------------------------------------------------------------------------------------------------------------------------------------------------------------------------------------------------------------------------------------------------------------------------------------------------------------------------------	----------------------------------------------------------------------------------------------------------------------------------------------------------------------------------------------------------------------------------------------------------------------------------------------------------------------------------------------------------------------------------------------------------------------------------------------------------------------------------------------------------------------------------------------------------------------------------------------------------------------------------------------------------------------------------------------------------------------------------------------------------------------------------------------------------------------------------------------------------------------------------	-------------------------------------------------------------------------------------------------------------------------------------------------------------------------------------------------------------------------------------------------------------------------------------------------------------------------------------------------------------------------------------------------------------------------------------------------------------------------------------------------------------------------------------------------------------------------------------------------------------------------------------------------------------------------------------------------------------------------------------------------------------------------------------------------------------------------------------------------------------------------------------------------------------------------------------------------------	------------------------------------------------------------------------------------------------------------------------------------------------------------------------------------------------------------------------------------------------------------------------------------------------------------------------------------------------------------------------------------------------------------------------------------------------------------------------------------------------------------------------------------------------------------------------------------------------------------------------------------------------------------------------------------------------------------------------------------------------------------------------------------------------------------------------------------------------------------------------------------------------------------------------------------------------------------------------------------------------------	---------------------------------------------------------------------------------------------------------------------------------------------------------------------------------------------------------------------------------------------------------------------------------------------------------------------------------------------------------------------------------------------------------------------------------------------------------------------------------------------------------------------------------------------------------------------------------------------------------------------------------------------------------------------------------------------------------------------------------------------------------------------------------------------------------------------------------------

қашумен өткізеді.

### Тәжірибе №3


Қане, үлкейткіш әйнекпен қауырсынды қарайық. Қарап отырсаңыз, қауырсынның бетін бекіту арқылы мықтап және оңай жалғанатын шығыңқы жерлер мен ілмектер бар. Бұл қауырсын дизайны құсты қолайсыз ауа-райынан қорғайды: қар мен жаңбырдан. Егер ілмек ажыратылса, онда құс оларды тұмсығымен қосады. Сіз қауырсындарын тұмсығымен тазартатын құсты көрдіңіз бе? Негізі құс қауырсындарын тұмсығымен құлыппен жабады.

Ал біздің алдымызда қандай қауырсындар жатыр? Мамық кішкентай, үлгідек, жіңішке, түктері бір-біріне қосылмаған, жіңішке таяқша Неліктен құсқа мұндай қауырсын керек? Мамық қауырсын құсты жылы ұстауға қызмет етеді. Олар денесінде, басында, қанаттарында, аяқтарында кездеседі.

**Қорытынды:** Қауырсын құстардың әшекейі ғана емес. Құстардың тіршілігінде қауырсын өте

таяқшасы бос, іші қуыс. **Тәжірибе № 3.** Қауырсындар қайда орналасады? Қауырсынды тер, сен не сезесің? Ауа - Құс қанаттарын қаққанда, қауырсын жүндерін шешпей серпімді түрде серіппелі болады. Бұл қауырсындарды ұшу қауырсындары деп атайды.

Микроскоппен қауырсындарды қарастырайық. - Көрдіңіз бе, микроскоптың астында біз таңғаларлық көрініс табамыз. Қауырсын бейнеленген суретті микроскоппен көрсету



Бәрімізге белгілі, қауырсынның ортасында шыбық бар. Осы шыбықтың әр бүйірінен көптеген ұсақ жүндер шығады. Әртүрлі жұмсақтық пен өлшемдегі жүндерді көруге болады. Сонымен

әжеге қайтарайық. Әжеге тауықты алып беру. **Әже балаларға рақмет айтады.**



### Ой дамыту.

Әже тауықты неге жақсы көрді, неге іздеді? - Үй құстарының қандай пайдасы бар? (Ет пен жұмыртқа береді) - Оларға қалай қамқорлық жасауға болады? (Оларды тамақтандырады және суарады) Әженің тауығына дән жасап берейік **Дид ойын: «Тауыққа дән» Шарты:** Сары ермексизден дән жасау.

### Тақпақ

Үйімізде тауық көп. Үйрек, Қаз да жетеді. Жұмыртқа олар тауып көп, Бізді қарық етеді. Бәрін жинап аламыз, Аралап шөп, қораны. Ыдысқа әкеп саламыз, **Тәрбиеші:** Балалар, әже сендерден тағы да көмектесулеріңді сұрайды. Ол жұмыртқаны қайнатып, бір себетке, шикі жұмыртқаны екіншісіне салды, бірақ себеттерді ұмытып қалды.

жұмыртқаларын таратады. **№1 тәжірибе «Тауық жұмыртқасының сыртқы белгілерімен танысу»** Балалар, жұмыртқаға қараңдаршы. -жұмыртқаның түсі қандай? -жұмыртқаның пішіні қандай? (сопақша).

-жұмыртқа қатты ма, жұмсақ па? Енді біз жұмыртқаның сыртқы белгілерін білеміз. Тәрбиеші. Балалар, сендер тауық жұмыртқасының қандай болатынын білдіңдер ме, бірақ жұмыртқаның ішіне қарағыларың келе ме?

### Тәжірибе №2

**«Шикі жұмыртқаның құрамы»** Тәрбиеші. Балалар жұмыртқаны ақырын алып, жарып ыдысқа құяды. Балалар, қараңдар, ортасында не бар? Қандай сарысы? (сары, дөңгелек). Сарысының айналасында не бар? Қандай ақуыз? (сұйық, мөлдір). Байқап көрейік, сарысын қасықпен тесіңіз. Не болды? жарылды, төгілді. Сонымен, шикі жұмыртқаның сарысы жұқа пленкадағы сұйықтық болып табылады. Балалар, жұмыртқаның қабығына қараңдаршы. Ол қандай? Оны сындырып көрейік. Тәрбиеші: Балалар, біз тауық

қабықшалары бар, соның арқасында үйректер суды табандарымен қайтарады, кішкентай ескектермен ескек есу сияқты).



### Тәжірибе алаңы

қолыңызды жайылған саусақтарыңызбен суыдысына салып, қолыңызды суға батырыңыз. Содан кейін дәл солай жасаңыз, бірақ саусақтарыңызды қолыңызбен басыңыз. Қандай жағдайда қол суды күштірек қайтарады? Саусақтарыңызды түйгенде қолыңызды қандай құстың табанына ұқсаттыңыз? - Енді үйректердің табанында неліктен қабықша бар екенін түсіндіңіз бе? - Тағы қандай құстардың жүзетін қабықшалары бар? (Қаздарда.) Суда жүзе алатын құс, ол қандай құс? (Бұл суда жүзетін құс) -Үйректер қалай



<p>маңызды рөл атқарады. Біріншіден, мамықтар мен қауырсындар жылуды сақтайды, сондықтан көптеген құстар солтүстіктің өте қатал жағдайында да қыстайды. Екіншіден, қауырсын құстарды суықтан, ылғалдан, желден сақтайды, жылуды жоғалтпайды.</p> <p>Қазір терезеге қарасақ, қандай құстарды көреміз? Қыстайтын құстарды</p> <p><b>Дид ойын: «Қыстайтын құстармен пен қоныс аударушылар»</b></p> <p>Шарты: Қыс және көктем ағаштарының орналасуы: Ойында педагог әдейі қате жібереді. Балалар қатені байқап, оны дәлелдеу керек.</p> <p><b>Балаларды 2-топқа бөлу.</b></p> <p><b>1-топ: Қысқы ағаштарды құрастыру</b></p> <p><b>2-топ: Көктем ағаштарын құрастыру.</b></p> <p>Сендердің үстелдеріңде құстардың суреттері бар. Біреуін алып, құстың атын есте сақтаңыз. <b>Ойланып, оның қай ағашқа ұшып, қонатынын тауып жапсыр.</b> (балалар тапсырманы орындайды).</p> <p>Жұмысты тексеру: Жапырақтары бар көктемгі ағашты көрейік. Үстінде қандай құстар отырады? (көшіп-қон) Қазір қоныс аударатын</p>	<p>қатар микроскоппен ғана көруге болатын көптеген кішкентай, кішкентай мамықтар бекітілген. Бұл таяқшалар ілмектер арқылы бір-бірімен байланысқан. Ілмектер оңай қосылады, қауырсынның бетін бекітеді, ал егер олар ілмексіз болса, онда құс оларды тұмсығы-мен байланыстырады. Микроскоппен қауырсындарды қайта қарау, суретте көргендерін микроскоптағы суретпен салыстыру.</p> <p>Бір кездері өте мұқият адамдар мұны көріп, найзағай ойлап тапты.</p> <p><b>Тәжірибе №4 Шыбын қауырсынымен салыстыру.</b></p> <p>Тағы қандай қауырсындар бар?</p> <p>Мамық кішкентай, үлгілдек, жіңішке, түктері байланыспаған, таяқшасы жіңішке Қауырсынды салыстыру</p> <p>Мамық қауырсынды шыбын қауырсынына салып, көлемі бойынша салыстырамыз. Қайсысы артық?</p> <p>Содан кейін біз қолдың бойымен мамық қауырсынды жүргіземіз - жұмсақ.</p>	<p><b>Ой қозғау.</b></p> <p><b>Біз Тәжірибе арқылы қайнатылған және шикі жұмыртқаның қай жерде екенін анықтайық.</b></p> <p><b>Тәжірибе</b></p> <p>Жұмыртқаны айналдыру керек, егер ол піскен болса айналады, ал егер ол шикі болса, онда ол айналмайды.</p> <p><b>Сөздік жұмыс: айналады, сарыуыз, ақуыз.</b></p> <p>-Балалар тәжірибе жасап, пісірілген жұмыртқаны тауып, әжесінің себетіне салады.</p> <p><b>Тәрбиеші:</b> Ал, балалар, біз әжеге көмектестік пе? (Иә). Ал енді біздің балабақшаға қайтатын кез келді.</p> <p>Поездағы орындарыңа отырыңдар</p> <p><b>Поездың аудио дыбысы.</b></p> <p><b>Балабақшаға келу.</b></p> <p><b>Нәтиже.</b> Балалар, біз балабақшаға қайтып келдік, саяхаттан қандай жаңа және қызықты нәрселерді білдіңіз?</p> <p><b>Тауықтың балапаны Ертай Ашықбаев</b></p> <p>Бұл балапан қандай мықты, Жұмыртқаны жарып шықты.</p> <p>Шыға салып ерінбеді, Жемін өзі теріп жеді. Қондырып ап алақанға, Жем беремін балапанға.</p> <p><b>Балаларды мадақтау.</b></p>	<p>жұмыртқасымен таныстық. Бірақ мен таңғажайып қасиеттері туралы айтып беруге беремін. Ол үшін бізге аздап демалу керек. Мен сендерге кішкентай тауықтарға айнауды ұсынамын, ал мен тауық боламын.</p> <p>Сергіту сәті (денешын) «Менің балапандарым» (музыкалық сүйемелдеумен)</p> <p><b>№3 тәжірибе</b></p> <p><b>«Шикі немесе қайнатылған жұмыртқа»</b></p> <p>Тәрбиеші: Балалар, менің тарелгіме қараңдаршы жұмыртқа жатыр. Нешеу? (екі) Бір жұмыртқа шикі, екіншісі қайнатылған. Айтыңызшы, олар қалай ұқсас? Және олар қалай ерекшеленеді? Сыртқы белгілері бойынша пісірілген жұмыртқаны шикіден ажырату мүмкін емес екен. Қалай анықтауға болады деп ойлайсыңдар?</p> <p><b>Тәрбиеші.</b> Балалар, тыңдаңдар, есте сақтаңдар! Жұмыртқа қайнатылған кезде, ол жақсы айналады, өйткені жұмыртқаның барлық мазмұны пісірілген және қатты күйде. Жұмыртқаны қайнатпаған кезде, ол айналдырмайды, өйткені жұмыртқаның мазмұны сұйық күйде болады және жұмыртқаны босатуға мүмкіндік бермейді. Тексерейік? Мен</p>	<p>қоректенеді, қандай тамақпен қоректенеді? (Үйректер неше түрлі азықпен қоректенеді: астық, шөп, құрт, ұлулар, жәндіктер; сүңгіп жүргенде олар судан әр түрлі қорек алады. Бұлар қоректі құстар.) Тауықтар, қаздар, күрке тауықтар да қоректілер.</p> <p><b>Дид ойын:</b></p> <p><b>«Тауықтарды 5-ке дейін санау»</b></p> <p>Құйрығы – желтілдек, тұмсық – ілмектей, Бұл құсты күрке тауық деп атайды.</p> <p>Ол өрескел, күшті, маңызды, Онымен бәрі бірдей дос бола бермейді.</p> <p><b>- Күрке тауық қалай суреттелген?</b></p> <p>Күрке тауықтың сыртқы түрін сипаттау.</p> <p>Күрке тауықтың басы, денесі, аяғы, құйрығы, қанаттары қандай екенін айтыңыз.</p>  <p>(Күрке тауықтың басы кішкентай, қызыл терісімен жабылған,</p>
-----------------------------------------------------------------------------------------------------------------------------------------------------------------------------------------------------------------------------------------------------------------------------------------------------------------------------------------------------------------------------------------------------------------------------------------------------------------------------------------------------------------------------------------------------------------------------------------------------------------------------------------------------------------------------------------------------------------------------------------------------------------------------------------------------------------------------------------------------------------------------------------------------------------------------------------------------------------------------------------------------------	-----------------------------------------------------------------------------------------------------------------------------------------------------------------------------------------------------------------------------------------------------------------------------------------------------------------------------------------------------------------------------------------------------------------------------------------------------------------------------------------------------------------------------------------------------------------------------------------------------------------------------------------------------------------------------------------------------------------------------------------------------------------------------------------------------------------------------------------	-------------------------------------------------------------------------------------------------------------------------------------------------------------------------------------------------------------------------------------------------------------------------------------------------------------------------------------------------------------------------------------------------------------------------------------------------------------------------------------------------------------------------------------------------------------------------------------------------------------------------------------------------------------------------------------------------------------------------------------------------------------------------------------------------------------------------------------------------------------------------------------------------------------------------------------------------------------------------------------------------------	-----------------------------------------------------------------------------------------------------------------------------------------------------------------------------------------------------------------------------------------------------------------------------------------------------------------------------------------------------------------------------------------------------------------------------------------------------------------------------------------------------------------------------------------------------------------------------------------------------------------------------------------------------------------------------------------------------------------------------------------------------------------------------------------------------------------------------------------------------------------------------------------------------------------------------------------------------------------------------------------------------------------------	------------------------------------------------------------------------------------------------------------------------------------------------------------------------------------------------------------------------------------------------------------------------------------------------------------------------------------------------------------------------------------------------------------------------------------------------------------------------------------------------------------------------------------------------------------------------------------------------------------------------------------------------------------------------------------------------------------------------------------------------------------------------------------------------------------------------------

құстар қайда? Неге біз оларды қысқы серуенде көрмейміз?

-Олар неге кетіп қалды? Ал енді қысқы ағашта отырған.

құстарды қарастырайық Оның үстінде қандай құстар бар?

**Тәрбиеші:** Неліктен қыстайтын құстар қоныс аударатын құстар сияқты бізден жылы жаққа ұшып кетпеді? (балалардың жауаптарын тыңдау) Қыстайтын құстар жидектермен, тұқымдармен, шишалармен қоректенеді, тіпті қыста қорек таба алады. Сондықтан олар қыста бізбен бірге қалады! Жарайсыңдар! Қысқы құстарды жақсы білесіңдер.

### Ой қозғау.

Қыста құстардың өмірі туралы көбірек білу үшін мен олар туралы фильм көруді ұсынамын.

Қандай құстар туралы фильм көрдіңдер?

Фильмде көрген құстарды ата.



Қыста құстар қалай өмір сүреді? (таңертеңнен кешке

-Қалай ойлайсыңдар, құсқа неге мұндай қауырсын керек?

Мамық қауырсын құсты жылы ұстауға қызмет етеді. Денесінде, басында, қанаттарында, табанында орналасқан Дид ойын: «Қай қауырсын жеңіл» Алақанға салып, қауырсынды үрлеу. Балалар үрлейді - қайсысы алысырақ ұшады - мамық па, қауырсынба ?

**Қортынды: Мамық үлгідеп тез ұшады.**

### Ой қозғау.

Суда жүзетін құстардың қауырсындары неге суланбайды деп ойлайсыңдар?

Өйткені, олардың арнайы май безі бар және құстардың өздері тұмсығымен қауырсындарды майлайды.

**Эксперимент жасау.**

### Тәжірибе № 5

-Сенде шыбын қауырсыны бар, үстіне су құй. Құстардың

қауырсындарына осылайша су ағызады.

Сондықтан қауырсындар суланбайды!

**Біз бүгін зертханада не білдік?**

- Құс қауырсындарының қалай орналасатыны және олардың мақсаты

жұмыртқаны табаққа айналдырамын, ал сендер оның піскен, піспегенін екенін айтасыңдар.

Тәрбиеші: тәрелкедегі жұмыртқаларды бір-бірден бұрады. Балалар өз болжамдарын айтады.

**Тәрбиеші.** Дұрыс істегенімізді тексерейік. пісірілген жұмыртқаны алып, оны тазарту. Тазалау кезінде жұмыртқаның қабығы қалай ашылады. Ашу оңай болса қандай болады? (нәзік).

### Қортынды.

Қайнатылған жұмыртқаның құрамы қандай? Қатты.

Жұмыртқаның ішінде не бар? Белок, ортасында не бар? сарусы

Сарысы қандай? (дөңгелек, тұтас, сары).

Тәрбиеші. Балалар, сендер нағыз ғалымдар сияқты көптеген эксперименттер жасадыңдар.

тұмсығы иілген, үлкен қызыл сақалды, күшті ұзын аяқтары бар (табан), қауырсыннан жасалған үлкен әдемі құйрық, күркетауық қанаттары үлкен желпуіш сияқты ашылады)

Күркетауық ұшпайтын, суда жүзбейтін, әр жерден қоректенетін құс. шөпті, жапырақтарды, көк пиязды жақсы көреді, сонымен қатар бақша зиянкестерін жейді.

**- Қаздар тұқымдасының барлық мүшелерін ата.**

Қаздар қандай дыбыстар шығара алады? Олар не істеп жатыр? (Қаздар: ғұқ-ғұқ деп айқайлайды; олар: «и-и-и» деп ысқырады.) Қалай ойлайсыңдар, қаз қай кезде ысқырады? (Ол ашуланғанда, қауіп төнген жағдайда өзіне немесе балапандарына қауіп төндіргенде.)



**- Қаз тағзы қалай қорғана алады?**



дейін қыстайтын құстар бір маңызды іспен айналысады). Қалай ойлайсыңдар, немен айналысады? Балалар - (Олар тамақ іздейді) Иә, қыста құстардың негізгі әрекеті қорек іздеу болып табылады. Қыста күн қысқа, тез қараңғы болады, қараңғыда тамақ табылмайды. Сондықтан құстар күнмен бірге тұрып, күні бойы тамақ іздейді.



#### Тақпақ айту

Жылы жаққа ұшпайтын, Біздің жақта қыстайтын, Құстар жүрсе жуықта, Жем шашуды ұмытпа! -Естеріңде ме, хатта қар адам құстардың қыстан аман шығуына көмектесуімізді өтінді? Бұл үшін не істеуіміз керек? **Шығармашылық жұмыс.** Құстарға жемсауыт жасап беруіміз керек. **Үлгіні талдай отырып, жемсауыттың суретін салу.** Осындай жемсауытқа күн сайын жем салып отыруымыз керек. Қалада азық көп, сондықтан құстар бізге суықта, жылу мен тамаққа жақындайды.

туралы білдік. Біздің зертханада қауырсындарды зерттей отырып, біз қорытынды жасай аламыз - құстарға қауырсын не үшін қажет?

Құстың ұшып кетуіне, ауада қалуына, ылғалдан қорғауға, жылытуға көмектеседі.

- Құстар күнде қауырсындарына күтім жасайды, қауырсындарын мұқият тазартады, кірден тазартады.

#### Шығармашылық орталық

##### Балаларды топқа бөлу.

**1-топ:** Дәстүрден тыс әдістер арқылы трафаретпен құс бейнесін салып, губкамен бояу.

**2-топ:** Құстарға жемсауыт құрастыру

**3- топ:** Құстарды жемсауытқа жапсыру.

**4-топ:** Құстарға ермексаздан жем жасап, жемсауытқа салу.

**Қорытынды:** Біз бүгін қауырсындарға көп тәжірибе жасадық. Құстар туралы көп мағлұмат алдық. Біз серуенде құс қоректендіргішінде кездесіп, бізбен бірге қыстап қалатын құстардың нені көбірек жегенді жақсы көретінін білеміз.

Қаз аяқтарын қысып, қылмыскерді қанаттарымен ұрып-соғуы мүмкін. Басқа құстар, мысалы, әтеш немесе үйрек өзін қалай қорғайды? Әтеш айбат шегеді, үйрек шымшып алады.

#### «Қаз ашулы»

##### психогимнастика

Қаз қалай қозғалады? (Қаз жүреді, жүгіреді, жүзеді.) Демек, қаз ... суда жүзетін құс. Қаздардың қандай пайдасы бар? Қаздар өте қоректік ет, жұмыртқа, май, мамық және қауырсын береді.

##### Шығармашылық бұрыш

Өз еркімен жұмыс.

#### 4. Рефлексия

-Бүгін не туралы әңгімелестік?

- Ең көп есіңде не қалды?

	<p>Адамдар құстардың аман қалуына көмектесу үшін тамақтандырады.</p> <p><b>Дид ойын: «Құсқа жем беру»</b> Қауырсынды достарымызға дәм дайындайтын кез келді. Құстарға тәттілер жасау. Ермексаздың әр түрлі түстерінен құстарға тәттілер жасау.</p> <p>Педагог құстарға арналған тәттілерді кезең-кезеңімен дайындауды көрсетеді</p> <p>Тәрбиеші: Сонымен құстарға арналған тәттілер дайын. Біз құстарға тәттілерді беру үшін серуенге шығамыз. Олар біздің тәттілерден дәм татып, ұшып, басқа құстарға балабақшада қандай мейірімді балалар өсіп жатқанын айтып береді.</p> <p><b>Қортынды</b> <b>Балаларды мадақтау.</b></p>				
Серуенге дайындық	<b>Киіну:</b> Серуенге шығу, балаларды біртіндеп киіндіру, киімдерінің дұрыс киілуін қадағалау, қатармен жүруге дағдыландыру.				
Серуен	<b>Серуен № 10</b> <b>Мұзды бақылау.</b>	<b>Серуен № 11</b> <b>Боранды бақылау.</b>	<b>Серуен №12</b> <b>Бұлтты бақылау.</b>	<b>Серуен № 5</b> <b>Қар жауып тұрған құбылысты бақылау.</b>	<b>Серуен № 9</b> <b>Шыршаны бақылау.</b>
<b>Қысқы серуен картотекасынан</b>					
Балалардың үйге қайтуы	Ата-аналарға балаларын себепсіз балабақшадан қалдырмауларын ескерту. Баланың бүгінгі жетістігі туралы әңгімелеу. Балалардың тәрбиешіден сұранып үйге қайтуы.	Ата-анаға: балаға жиі қазақтың ертегілерін оқып беуге ұсыныс айту. Ата-аналарға балалардың жеке бас гигиенасына назар аудару керектігін ескерту.	Ата –аналармен балалардың тазалықтары жайлы әңгімелесу. Ата-аналарға балалардың жасаған шығармашылық жұмыстарымен таныстыру.	Ата-аналарға балабақшаға төлейтін төлем ақысын уақытылы төлек керек екенін ескерту Балалардың тәрбиешіден сұранып үйге қайтуы.	Ата –аналармен балалардың тазалықтары жайлы әңгімелесу Балаланы балабақшаға уақытында әкеулерін ескерту.

Тексерілді 

**Тәрбиелеу-білім беру процесінің циклограммасы**

Соркөл орта мектебі/шағын орталық

Топ: «Жұлдыздар» ересек

Балалардың жасы: 4 жас

Жоспардың құрылу кезеңі : 16.01 – 20.01.2023ж

<b>Күн тәртібінің үлгісі</b>	<b><i>Дүйсенбі</i></b>	<b><i>Сейсенбі</i></b>	<b><i>Сәрсенбі</i></b>	<b><i>Бейсенбі</i></b>	<b><i>Жұма</i></b>
------------------------------	------------------------	------------------------	------------------------	------------------------	--------------------

Балаларды қабылдау	<i>Балалардың көңіл-күйін бақылау. дене қызуын өлшеп тазалықтарын тексеру. Арнайы журналға тіркеу. Мәдени- гигиеналық шараның орындалуын қадағалау. Медбике, психологпен бірлескен жұмыс.</i>				
Ата-аналармен әңгімелесу, Кеңес беру	<i>«Балалардың демалыс күндерін қалай, қайда өткізгендері жайлы» әңгімелесу. Ата-аналараға ертеңгілік жаттығуға балаларды үлгертіп әкелулерін ата-аналарға түсіндіру</i>				
Балалардың дербес әрекеті (баяу қимылды ойындар, үстел үсті ойындары, Бейнелеу әрекеті, кітаптар қарау және тағы басқа әрекеттер)	<b>Картотека №6 «Жыл мезгілдері»</b> <b>Мақсаты:</b> Балалардың жыл мезгілдері туралы білімдерін бекіту, мезгілдерді атауларын үйрету (қыс, көктем, жаз, күз). Мезгіл өзгерістерін талқылау.	<b>Картотека №10 «Жол әліппесі»</b> <b>Мақсаты:</b> балаларды алдын-ала көшеде жүру ережесімен жүргізушілерге арналған жол және белгілермен таныстыру, жолда жүру ережесін меңгерту дағдысын қалыптастыру.	<b>Картотека №11 «Әдептілік»</b> <b>Мақсаты:</b> Балаларды «жақсы» «жаман» сөздерінің мағынасы мен оларды орынды қолдануға үйрету. Бала бойына мейірімділік, қайырымдылық, адамгершілік және де басқа жақсы әдеттердің орнығуына барынша мүмкіндік жасау.	<b>Картотека №12 Қайсысы қайда тіршілік етеді</b> <b>Мақсаты:</b> жануарларды ұқсас белгілеріне қарай табу, олардың мекен-жайын анықтау. Сөздік қорын молайту.	<b>Картотека №13 «Экологиялық бағдаршам»</b> <b>Мақсаты:</b> Балаларды табиғат сұлулығын көріп, сезіне білуге, оны қорғай білуге тәрбиелеу. Табиғатқа деген сүйіспеншілігін сақал-мәтел, тақпақтар, тиым сөздер арқылы білімдерін алттыру.
<b>Әлеуметтік-эмоционалды дағдыларды қалыптастыру картотекасынан</b>					
Таңертенгі жаттығу	<i>Қаңтар айының 3- аптасына арналған таңғы жаттығу кешені. Жаттығу кешені қосымша тіркелген</i> <b>Мақсаты: Жалпы даму жаттығуларын дұрыс жасай отырып, баланың қимыл-қозғалысын шыңдау</b>				
Ұйымдастырылған іс-әрекетке дайындық	<i>Отбасында гүліміз, Көңілді өтер күніміз. «Қайырлы таң!» деп айтамыз, Бір болып кеште қайтамыз.</i>	<i>Кәне, кәне тұрайық, Үлкен шеңбер құрайық. Тұрсақ егер шеңберге, Алақанды ұрайық</i>	<i>Ерте тұрып күнде мен Тереземді ашамын. Сәлем деймін күнге мен Шаттық әнге саламын.</i>	<i>Кел, балалар, күлейік, Күлкіменен түлейік! Қабақ түйген не керек, Көңілді боп жүрейік!</i>	<i>Кел, балалар, күлейік! Күлкіменен түлейік! Күлкі көңіл ашады, Күліп өмір сүрейік!</i>
Білім беру ұйымының кестесі бойынша ұйымдастырылған іс-әрекет	<b>Қызығушылықты ояту.</b> <i>Енді біз әртүрлі көлікпен саяхатқа шығамыз. Мен барлығыңа қиынды суреттерді таратамын, ал сендер оларды жинап, кім қандай көлікпен саяхаттайтынын</i>	<b>Тосын сәт.</b> <i>Бізге бейтаныс адам хат жазыпты. Достарым жаңа үй салуға кірісіп, барлық қажетті материалдарды жеткізуімді өтінді. Велосипедпен материалдарды әкелу мүмкін болмады! Бірақ</i>	<b>Дид ойын: «Ненің даусы?»</b> <i>(бейне таспадан машиналардың гүрілдеген дауыстары естіледі) -Балалар бұл ненің дауысы? Дұрыс айтасыңдар бұл машинаның дауысы бұл машинамен келген кім екен</i>	<b>Қызығушылықты ояту</b> <b>Өлең оқу.</b> <i>«Жолың болсын!» - дейді -Атам шықса сапарға «Жолың болсын!» - дейді апам. Апам шықса сапарға «Жолың болсын!» - дейді</i>	<b>Қызығушылықты ояту.</b> <i>Сәлеметсіңдер ме балалар! Бүгін бізге қонаққа Ұзын құлақ қоян келді. Қоянмен сәлемдесейік. Сәлеметсің бе қоян! Қоян: Сәлеметсіңдер ме балалар! Мен сендерге</i>

<p>айтады.</p> <p><b>Дид ойын:</b> «Суреттерді жинаймыз» <b>Шарты:</b> Көліктің суреттері беріледі Балалар суретті жинап, атын айтады және осы көлік түрі туралы әңгімелейді .</p> <p><b>Психологиялық сәт.</b> Балалар, қазір көзімізді жұмып елестетейік, біз әртүрлі көліктерді айдап келе жатырмыз , көліктеріміз өзімізге ұнай ма?</p> <p><b>Тосын сәт.</b> Қараңдаршы бізге суретші телеграмма жіберді. Ол суреттер салған . Балалар, қараңдаршы мына суреттер дұрыс салынған ба?</p> <p>Балалар: Жоқ. Ол нені салғысы келді? Балалар: көліктерді. Ол не ұмытты? <b>Балалар:</b> дөңгелектерін. Дұрыс. Балалар сызбаларды аяқтауға көмектесеміз бе?</p> <p><b>Шығармашылық бұрыш.</b> <b>Дид ойын:</b> «Аяқталмаған суреттер» Дөңгелегі жоқ көлік, қанаты жоқ ұшақ, винтсіз тікұшақ. Балалар жетіспейтін элементтерді толықтырады. Балаларды бақылау.</p> <p><b>Сергіту сәті.</b> Біз ауада ұшамыз, (қолдар екі жаққа, дене</p>	<p>әуеде ұшатын, өзендерде қалқып жүретін көліктер бар деп естідім . Маған бұл туралы айтыңыздаршы, оны анықтауға көмектесіңіздерші. Қандай көлік жүреді және ол неге арналған. Жауап күтемін.</p> <p>Бейтаныс достарың. <b>Тәрбиеші:</b> Балалар, сендер осы адамға көмектесуге дайынсыңдар ма және оған көліктер туралы білетіндеріңді айтасыңдар ма ?</p> <p><b>Балалар:</b> Иә, дайынбыз! <b>Ой дамыту.</b> <b>АҚТ технол жұмыс.</b> «Көлік» сөзінің өзі қозғалысты білдіреді. Сондықтан көлік әдетте кеңістікте қозғалатын нәрсе деп аталады және бір мезгілде жүктер мен адамдарды тасымалдады. Мен біздің топта кімнің тапқыр, ұшқыр екенін білгім келеді.</p> <p><b>Дид ойын:</b> «Кім тапқыр?» <b>Жұмбақтар тыңдау:</b> 1. Тізбектелген көп үйлер, Көшіп жүрген көк үйлер. <b>Поезд.</b> <b>№1 карточкамен жұмыс.</b> <b>Поезд құрастыру.</b> 2. Құс сияқты құс емес, Жүрсе де тым биікте. Қақпайды бір қанатын Жүрсе де тым биікте <b>Ұшақ</b> <b>№2 карточкамен жұмыс.</b> <b>Ұшақ бөліктерін</b></p>	<p>бәріміз есік жаққа қарайықшы.</p> <p><b>Тосын сәт.</b> - Балалар, бізге қонаққа қонжық келіп тұр. Ол бізден көмек сұрап келіпті. -Кәне қонжықпен амандасайық. Қонжық: Балалар маған машинаның түрлері және олардың пайдасы туралы айтып беріңдерші?</p> <p><b>Ой дамыту.</b> <b>АКТ көліктер.</b></p>  <p>Қазір көліктердің түрлері өте көп оларды бірнеше топқа бөлуге болады мысалы: суда жүзетін, жерде жүретін, әуеде ұшатын және жер асты көліктері.</p> <p><b>Жерде жүретін көліктерге:</b> Жеңіл көлік, велосипед, пойыз, автобус, троллейбус, жүк көлігі.</p> <p><b>Әуеде ұшатын көлік түрлеріне:</b> Ұшақ, тік ұшақ, зымыран.</p> <p><b>Суда жүзетін көлік түрлеріне:</b> Кеме, қайық жатады.</p> <p><b>Сергіту сәті.</b> «Ұшады, жүреді, жүзеді» Шарты: Көліктің түрлері туралы айтылады. Жүретін көлік болса,</p>	<p>олар Үлкенге де кішіге. «Жолың болсын!» - дейді олар Ұшырасқан кісіге. Осы сөзде байқадым Қуат барын, күш барын «Жолың болсын!» - айтамын, Алыс жолға шықса кім.</p> <p><b>Ой қозғау.</b> Өлең не туралы айтылған? Жолаушы деген кім? Алыс жолға адамдар немен шығады? Көлік дегеніміз не? Көліктің қандай түрлері бар? Көліктерге не жатады? Көліктердің қандай пайдасы бар?</p> <p><b>Миға шабуыл</b> 1. Құс сияқты құс емес, Жүрседе тым биікте. Қақпайды бір қанатын, Жүрседе тым биікте . <b>(Ұшақ)</b> 2. Қос күрекпен еседі, Су көлігі деседі. <b>(Қайық)</b> 3. Жүргізуші жүргізеді, Төрт аяқты батырды . <b>(Жеңіл көлік)</b> Балаларды мадақтау. <b>Менің сүйікті бұрышым Суреттер көрмесі.</b> «Көңілді көліктер» Балалар көліктердің өзі төртке бөлінеді: Әуеде жүретін көліктер - Ұшақ, Тікұшақ, зымыран Суда жүретін көліктер – Кеме, қайық Темір жол көліктері – Поезд</p>	<p>орманнан секіріп келе жатып, бір тесіктің астынан қорап тауып алдым, оның қасында хат тұр екен. Бірақ қорап ашылмайды. Мен әлі кішкентай болғандықтан хатты оқи алмаймын.</p> <p><b>Ой қозғау.</b> Балалар, қоянға көмектесеміз бе, хатта не жазылғанын оқып, қорапты ашып көрейік.</p> <p><b>Хатты оқу.</b> «Сәлем менің қымбатты достарым!» Сендердің алдарында қорап жатыр, қарапайым емес, сиқырлы. Оны ашу үшін сиқырлы сөзді табу керек. Менің жұмбағымды шешу арқылы, сиқырлы сөз таба аласыңдар. Балалар, біз жұмбақты шешуіміз керек, сол кезде сиқырлы сандық ашылады, мұқият тыңдаңдар.</p> <p><b>Дид ойын:</b> «Кім тапқыр?» Төрт аяғы дөңгелек Қозғалады орнынан, Жүреді ол дөңгелеп, Жүйіткіді желменен, Дауысы бар гүрілдек. <b>Жауабы: Машина.</b> Тамаша қараңдаршы, сиқырлы сандық ашылды. Ал қорапта бірдеңе бар. Қоян: Ішінде не бар, көрейінші. Ішінде</p>
-------------------------------------------------------------------------------------------------------------------------------------------------------------------------------------------------------------------------------------------------------------------------------------------------------------------------------------------------------------------------------------------------------------------------------------------------------------------------------------------------------------------------------------------------------------------------------------------------------------------------------------------------------------------------------------------------------------------------------------------------------------------------------------------------------------------------------------------------------------------------------------------------------------------------------------------------------------------------------------------	----------------------------------------------------------------------------------------------------------------------------------------------------------------------------------------------------------------------------------------------------------------------------------------------------------------------------------------------------------------------------------------------------------------------------------------------------------------------------------------------------------------------------------------------------------------------------------------------------------------------------------------------------------------------------------------------------------------------------------------------------------------------------------------------------------------------------------------------------------------------------------------------------------------------------------------------------------------------------------------------------------------------------------------------------------------------	--------------------------------------------------------------------------------------------------------------------------------------------------------------------------------------------------------------------------------------------------------------------------------------------------------------------------------------------------------------------------------------------------------------------------------------------------------------------------------------------------------------------------------------------------------------------------------------------------------------------------------------------------------------------------------------------------------------------------------------------------------------------------------------------------------------------------------------------------------------------------------------------------------------------------------------------------------	------------------------------------------------------------------------------------------------------------------------------------------------------------------------------------------------------------------------------------------------------------------------------------------------------------------------------------------------------------------------------------------------------------------------------------------------------------------------------------------------------------------------------------------------------------------------------------------------------------------------------------------------------------------------------------------------------------------------------------------------------------------------------------------------------------------------------------------------------------------------------------------------------------------------------------------------------------------------------------------------------	----------------------------------------------------------------------------------------------------------------------------------------------------------------------------------------------------------------------------------------------------------------------------------------------------------------------------------------------------------------------------------------------------------------------------------------------------------------------------------------------------------------------------------------------------------------------------------------------------------------------------------------------------------------------------------------------------------------------------------------------------------------------------------------------------------------------------------------------------------------------------------------------------------------

	<p>алға еңкейтілген) Кемеде тұрмыз, (дене алға еңкейтілген, қол маңдайда, алысқа қараймыз) Көлікпен біз жылдам, жылдам жүреміз, (қолдар рульді ұстайды, рульді бұрыңыз) Пойыз бар жылдамдықпен жүгіреді (қолды шынтақтан бүгіп, пойыз қозғалысы) <b>Дид ойын : «Кім нені басқарады»</b> <b>Шарты:</b> ойын доп арқылы жүзеге асырылады Мақсаты : Грамматикалық құрылымды жетілдіру, тақырыптық суреттерді пайдалану - Ұшақпен кім ұшады? (ұшқыш) - Көлікті кім жүргізеді? ( жүргізуші) -Зымыранды кім басқарады? (зарышкер) -Кемені кім басқарады? (капитан) -Тікұшақты кім басқарады? (ұшқыш) - Автобусты кім жүргізеді? (жүргізуші) - Пойызды кім жүргізеді? (жүргізуші) - Сіз атаған нәрсені бір сөзбен қалай атауға болады? (мамандықтар) <b>Біз не туралы әңгімелестік?</b> <b>Көлік түрлері туралы</b></p>	<p><b>біріктіріп жапсыру.</b> 3. Қос күрекпен еседі, Су көлігі деседі. <b>Қайық №3 карточкамен жұмыс. Қайық ескегін мүсіндеу.</b> 4. Жүргізуші жүргізеді, Төрт аяқты батырды. <b>Машина №4 карточкамен жұмыс. Машина туралы тақпақ айту.</b> Сұрақ-жауап Бұларды бір сөзбен не деп атаймыз? <b>Көліктер Дид ойын: « Көлікті дұрыс тарат »</b> Балалардың алдында су, жер, ауа бейнеленген карточкалар беріледі және шағын иллюстрациялар көліктері бар карточкалар беріледі. Балаларм қажетті категорияны атайды және байланыстырады. Балалар, қалай ойлайсыңдар, көлік өздері жүре ме, әлде адам басқара ма? <b>Балалар :</b> Адам басқарады. <b>Дид ойын: «Мен бастаймын сен аяқта»</b> <b>Шарты:</b> Мен сөйлемді бастаймын, ал сендер аяқтайсыңдар. - Пароход жүзіп келеді, ал машина ... - мінеді, Трамвай жүреді, ал ұшақ ... - ұшады, Ұшақ ұшады, ал автобус ... - жүреді, кеме жүзеді, ал</p>	<p>қолдарымен дөңгелетіп айналдырады, әуе көлігі болса, қолдарын жоғары көтереді, су көлігі болса, қолдарын үшбұрыштап, көрсетеді. <b>Шығармашылық бұрыш.</b> Топқа бөлу. Қызыл, сары, жасыл текшелермен <b>Дид ойын:</b> <b>«Сиқырлы текше»</b> <b>Шарты:</b>Әр топтан бір бастаушы педагогтан текше алады, әр текшеде әр түрлі көлік түрлері бар, сол көлік түрлерін топ болып құрастыру, бояу, бөлігін жапсыру. <b>Жұмыс жасаудың әдіс – тәсілдерін көрсету, мүсіндіру.</b> <b>1 топ қызыл текше –</b> жеңіл машина суретін бояйды. <b>Тақпақ: Машина</b> Зу-зу етіп көшеде, Күн-түн тыным таппайды. Төрт дөңгелек дөңгелер, Төрт аяқпен шаппайды. <b>2 топ сары текше –</b> ұшақ құрастырып жапсырады. <b>Тақпақ: Ұшақ</b> Ұзын құйрық инелік, Инелікке тимелік. Ұшақтарды жасадық Инеліктен үйреніп. <b>3 топ жасыл текше –</b> қайық мүсіндейді.</p>	<p>Ал, жерде жүретін көліктердің өзі екіге бөлінеді екен. Олар жеңіл және ауыр көліктер. Біз көбіне жерде жүретін көліктерге мінеміз. Машина, автобус т.б <b>Сергіту сәті.</b> <b>Мәшине жүргізу.</b> Қолыңды қойда рөлге, Моторға қосыл гуілде. Дөңгелекке жел толтыр, Машинаға тез отыр. Басқышты басамыз, Жүреміз енді зулаймыз. <b>Балаларды пішіндер арқылы орталыққа бөлеу</b> <b>1- орталықтағы</b> балаларға Балаларға тапсырманы түсіндіру, жасалу жолдарын көрсету. өздеріне бұрыннан таныс бағдаршамның суретін салуды тапсыру. <b>2- орталықтағы</b> балаларға бірнеше бөлікке бөлінген сурет қиындыларынан жол белгілерін құрастыруы тапсыру. <b>3-орталық</b> жол үстіне машина суретін жапсыру. <b>4- орталық</b> зебра жол мүсіндеу. <b>Сұрақ-жауап</b> Жасаған жұмыстарыңда қандай геометриялық пішіндер қолданылды? Бағдаршамда неше түс бар? <b>Ойын: «Сақ бол!»</b> <b>Шарты:</b> Қызыл көзін жағады.</p>	<p>суреттің бөліктері жатыр. Қап, енді не істеуге болады? Қоян, көңілінді түсірме. Біз балалармен саған көмектесеміз. Біз барлық суреттерді жинап, не шыққанын көрсетеміз. <b>Дидактикалық ойын «Суреттерді жина»</b> <b>Шарты:</b> Қиынды суреттерді құрастыру. Суретте не бейнеленген? Балалар: Ұшақ. Дұрыс Сендер білесіндерме, ұшақ ауада ұшады, ал ұшақты ұшқыш басқарады. - Сендер ұшақпен ұшқыларың келеді ме? Балалар : Иә. Тәрбиеші: Олай болса қоян ұшқыш болсын, ал сендер ұшақ болыңдар. <b>Сергіту сәті.</b> Ұшуға дайындаламыз - топпен жүгіру, қолдар екі жаққа. Назар аударыңдар, қатты жел - оңға және солға еңкейеді. Тепе-теңдікті сақтау - қолдарың екі жаққа тік ұстау. Төмен түсеміз - жартылай еңкейіп жүру, қолды екі жаққа. Жылдамдықпен - орнынан тұрып, шеңбер бойымен жүгіру. Біз қонамыз – тізені бұғу. Міне балалар, ұшақпен ұштыңдар. Ал сиқырлы</p>
--	--------------------------------------------------------------------------------------------------------------------------------------------------------------------------------------------------------------------------------------------------------------------------------------------------------------------------------------------------------------------------------------------------------------------------------------------------------------------------------------------------------------------------------------------------------------------------------------------------------------------------------------------------------------------------------------------------------------------------------------------------------------------------------------------------------------------------------------------------------------------------------------	---------------------------------------------------------------------------------------------------------------------------------------------------------------------------------------------------------------------------------------------------------------------------------------------------------------------------------------------------------------------------------------------------------------------------------------------------------------------------------------------------------------------------------------------------------------------------------------------------------------------------------------------------------------------------------------------------------------------------------------------------------------------------------------------------------------------------------------------------------------------------------------------------------------------------------------------------	----------------------------------------------------------------------------------------------------------------------------------------------------------------------------------------------------------------------------------------------------------------------------------------------------------------------------------------------------------------------------------------------------------------------------------------------------------------------------------------------------------------------------------------------------------------------------------------------------------------------------------------------------------------------------------------------------------------------------------------------------------------------------------------------------------------------------------------------------------------------------------------------------------------------------------------	-----------------------------------------------------------------------------------------------------------------------------------------------------------------------------------------------------------------------------------------------------------------------------------------------------------------------------------------------------------------------------------------------------------------------------------------------------------------------------------------------------------------------------------------------------------------------------------------------------------------------------------------------------------------------------------------------------------------------------------------------------------------------------------------------------------------------------------------------------------------------------------------------------------------------------------------------------------------------------------------------------------------------	---------------------------------------------------------------------------------------------------------------------------------------------------------------------------------------------------------------------------------------------------------------------------------------------------------------------------------------------------------------------------------------------------------------------------------------------------------------------------------------------------------------------------------------------------------------------------------------------------------------------------------------------------------------------------------------------------------------------------------------------------------------------------------------------------------------------------------------------------------------------------------------------------------------------------------------------------------

<p>әңгімелестік Балаларды мадақтау.</p>	<p>пойыз ... – темір ..... Жарайсыңдар. <b>Дид ойын: « Ұшады - ұшпайды»</b> <b>Міндеті:</b> зейінді дамыту. Балалар, мен суреттерді көрсетемін, егер әуе көлігі болса – қанаттарыңды қолмен көрсету керек ,қолды екі жаққа созу. Тікұшақ болса – балалар қолдарын екі жаққа созады. Трамвай аяқтарыңды топылдау. Ұшақ, автобус. Жарайсыңдар! Ал біздің бейтаныс досымыз жүктерді қандай көлікпен жеткізе алады. <b>Балалар: жүк көлігімен.</b> <b>Біз оған жүк көлігінің суретін түсіріп жіберейік</b> <b>Тәрбиеші:</b> Сендер бүгін жақсы жұмыс жасадыңдар , сондықтан мен сендерге бояу үшін мына суреттерді беремін . Педагог көлікті бояу парақтарын таратады. Балаларды мадақтау.</p>	<p><b>Тақпақ: «Қайық»</b> Шығып қала шетіне, Суға салсам қайықты Ағын судың бетінде Қалт-құлт етіп келеді. Балалар жұмыстарын бағалау. <b>Қорытындылау.</b> -Балалар біз бүгін қандай көлік түрлерімен таныстық? -Ол көліктер не үшін қажет? Қонжықпен қоштасу.</p>	<p>(қозғалмай тұру) Сары көзін жағады. (қол шапалақтау) Жасыл көзін жағады. (бір орында тұрып жүру). <b>Балаларды мадақтау.</b></p>	<p>қорапта тағы да суреттер бар. <b>Дид ойын: «Көліктер»</b> <b>Шарты:</b> Балалар көліктің суретін жинайды. <b>Ой дамыту.</b> -Көліктер қандай бөліктерден тұрады? -Оны кім жүргізеді? -Көлік не үшін керек? Сиқырлы сандықта соңғы суреттер қалды, оны жинап алайық. <b>Дид ойын: «Бұл не?»</b> <b>Шарты:</b> Балалар кемеңіз суретін жинайды. Сұрақ – жауап Кеме қандай көлік түріне жатады? Кеме қайдан көруге болады? Кеме машина жолме жөре алама? Кеме суда жүреді, оны капитан басқарады. Қоян: Маған әдемі кемеңіз суретін беріңдерші, достарыма көрсетемін. Шығармашылық бұрыш. Балаларды топқа бөлу. <b>1-топ:</b> Дайын кеме суретін бояу. <b>2-топ:</b> Теңіз суретіне кеме суретін жапсыру. «Құрметті достар» Сіздер сиқырлы қораптың барлық тапсырмаларын орындадыңыздар және сиқырдың жоғалмағаны үшін қорапты жабу керек. Ұшақты, машинаны және</p>
---------------------------------------------	------------------------------------------------------------------------------------------------------------------------------------------------------------------------------------------------------------------------------------------------------------------------------------------------------------------------------------------------------------------------------------------------------------------------------------------------------------------------------------------------------------------------------------------------------------------------------------------------------------------------------------------------------------------------------------------------------------------------------------------------	---------------------------------------------------------------------------------------------------------------------------------------------------------------------------------------------------------------------------------------------------------------------------------------------------------	-------------------------------------------------------------------------------------------------------------------------------------------------	--------------------------------------------------------------------------------------------------------------------------------------------------------------------------------------------------------------------------------------------------------------------------------------------------------------------------------------------------------------------------------------------------------------------------------------------------------------------------------------------------------------------------------------------------------------------------------------------------------------------------------------------------------------------------------------------------------------------------------------------------------------------------------------------------------------------------------------------------------------------------------------------------------------------------------------------------------------



кемені бір сөзбен қалай атауға болатынын есте сақтаңыз, сонда сиқырлы қорап жабылады.

**Дид ойын: «Кім жылдам»**

**Шарты:** Жұмбақ шешуін тауып, қорапты жабу. Жүктер мен адамдарға қызмет етеді, Түрлері көп жүретін Көкте зулап, суда шулап, Құрлықта зырғып жүреді. Жауабын кім біледі

**(Көлік)**

қорап жабылады.

**Педагог қоянға бұрылып:**  
Қоян, балалар саған көмектесті ме?  
Қоян: Иә, олар көп көмектесті. Мен көптеген жаңа нәрселерді білдім. Ұшақ, көлік және кеме туралы. Рахмет балалар, мен орманға кеттім, достарыма айтамын, суреттерімді көрсетемін. **Қош бол достар.**

**Сау бол, қоян.**

**Қортынды:**  
Тәрбиеші: Бүгін біз не туралы сөйлестік?  
Балалар: Ұшақ, машина, кеме туралы.  
Ұшақты кім басқарады?  
Балалар: Ұшқыш.  
Көлікті кім жүргізеді?  
Балалар: Жүргізуші.  
Кемені кім басқарады?  
Балалар: Капитан.  
Ұшақ қайда ұшады?

					Балалар: Әуе арқылы. Көлік қайда барады? Балалар: Жолда. Кеме қайда жүзіп барады? Балалар: Су арқылы, Теңіз арқылы. Ал бір сөзбен ұшақты, машинаны, кемеңі қалай атауға болады? Балалар: Көлік. Жарайсыңдар.
Серуенге дайындық	<b>Киіну:</b> Серуенге шығу, балаларды біртіндеп киіндіру, киімдерінің дұрыс киілуін қадағалау, қатармен жүруге дағдыландыру.				
Серуен	<b>Серуен № 2</b> «Қарды бақылау»	<b>Серуен № 8</b> Адамдардың қысқы еңбегі.	<b>Серуен № 6</b> «Аязды бақылау»	<b>Серуен №15</b> Қысқы ауа-райын бақылау.	<b>Серуен № 20</b> Боранды бақылау.
<b>Қысқы серуен картотекасынан</b>					
Балалардың үйге қайтуы	Ата-аналарға балаларын себепсіз балабақшадан қалдырмауларын ескерту. Баланың бүгінгі жетістігі туралы әңгімелеу. Балалардың тәрбиешіден сұранып үйге қайтуы.	Ата-анаға: балаға жиі қазақтың ертегілерін оқып беуге ұсыныс айту. Ата-аналарға балалардың жеке бас гигиенасына назар аудару керектігін ескерту.	Ата –аналармен балалардың тазалықтары жайлы әңгімелесу. Ата-аналарға балалардың жасаған шығармашылық жұмыстарымен таныстыру.	Ата-аналарға балабақшаға төлейтін төлем ақысын уақытылы төлек керек екенін ескерту Балалардың тәрбиешіден сұранып үйге қайтуы.	Ата –аналармен балалардың тазалықтары жайлы әңгімелесу Балаланы балабақшаға уақытында әкеулерін ескерту.

### Тәрбиелеу-білім беру процесінің циклограммасы

*Тексерілді* 

Соркөл орта мектебі/шағын орталық

Топ: «Жұлдыздар» ересек

Балалардың жасы: 4 жас

Жоспардың құрылу кезеңі : 23.01 – 27.01.2023ж

Күн тәртібінің үлгісі	Дүйсенбі	Сейсенбі	Сәрсенбі	Бейсенбі	Жұма
Балаларды қабылдау	Балалардың көңіл-күйін бақылау. дене қызуын өлшеп тазалықтарын тексеру. Арнайы журналға тіркеу. Мәдени- гигиеналық шараның орындалуын қадағалау. Медбике, психологпен бірлескен жұмыс.				

Ата-аналармен әңгімелесу, Кеңес беру	«Балалардың демалыс күндерін қалай, қайда өткізгендері жайлы» әңгімелесу. Ата-аналараға ертеңгілік жаттығуға балаларды үлгертіп әкелулерін ата-аналарға түсіндіру				
Балалардың дербес әрекеті (баяу қимылды ойындар, үстел үсті ойындары, Бейнелеу әрекеті, кітаптар қарау және тағы басқа әрекеттер)	<b>Картотека №2</b> <b>«Не қайда тұрады?»</b> <b>Мақсаты:</b> Ойын арқылы балалардың тілін, ой-өрісін дамыту	<b>Картотека №6</b> <b>«Апта күндері»</b> <b>Мақсаты:</b> Апта күндерін атап, есте сақтай білуге үйрету	<b>Картотека №10</b> <b>Танып ал да, атын ата</b> <b>Мақсаты:</b> заттың түр-түсін, пішінін, атын атауға жаттықтыру; сөздік қорын молайту; ойлау қабілетін дамыту	<b>Картотека № 12</b> <b>«Телефон»</b> <b>Мақсаты:</b> естіген сөзді екінші балаға бұлжытпай жеткізуге дағдыландыру, диалогты сөйлеуді жетілдіру арқылы сөздік қорын молайту.	<b>Картотека №17</b> <b>«Сөйлемді жалғастыр»</b> <b>Мақсаты:</b> балаларды берілген тапсырманы мұқият тындап орынауға, сөйлемді жалғастыра білуге, сөйлемнің неше сөзден құралғанын айтуға үйретіп, тапқырлыққа баулу.
<b>Коммуникатив дағдыларды дамыту картотекасынан</b>					
Таңертенгі жаттығу	Қаңтар айының 3- аптасына арналған таңғы жаттығу кешені. Жаттығу кешені қосымша тіркелген <b>Мақсаты:</b> Жалпы даму жаттығуларын дұрыс жасай отырып, баланың қимыл-қозғалысын шыңдау				
Таңғы ас	Балалардың беті қолын жуып, таңғы асқа отыру. Ас ішу мәдениетімен таныстырып отыру. Қасық, шанышқыны дұрыс пайдалануды үйрету. Асты сөйлемей ішу. Астан соң беті – қолды жуу.				
Ұйымдастырылған іс-әрекетке дайындық	Мына аспан астында Жақсы дос көп табылар Мен де соның бірімін, Сыйлығымды ал!	Ашық менің жүрегім Блғи күліп жүремін. Бірге ойнағ бір жүрер Достарым көп, білемін!	Сиқырлы айнадан Өзімді көрермін. Бақыттан жайнаған. Көзімді көремін.	Шақырамын сендерді Жолдастарым кел бері Толтырайық шаттыққа, Дөгеленген шеңберді.	Бақыт толы шеңберге, Шаттық толы шеңберге, Қол ұстасып келдік біз, Жан достармыз енді біз.
Білім беру ұйымының кестесі бойынша ұйымдастырылған іс-әрекет	<b>Қызығушылықты ояту.</b> Топқа қуыршақ Айгүл келеді. Қолында үлкен ыдыста және кішкентай ыдыста сүті бар. Балалар біздің үй жылу бергендіктен ыстық. Мен мына сүттерді дүкеннен сатып алдым. Енді бұл сүтті қайда қойсам болады? <b>Ой қозғау.</b> -Біз тағамдар бұзылып кетпес үшін қайда сақтаймыз? -Мына үлкен ыдыстағы сүт	<b>Дидактикалық ойын:</b> <b>«Менің үйімдегі заттарым»</b> ойыны арқылы аяқтау. <b>Ойын шарты:</b> сыйқырлы таяқшаны алған бала балаға үйіндегі тұрмысқа қажетті тұрмыстық заттарды, оның қызметі мен қажеттілігі туралы айту керек. <b>Қызығушылықты ояту.</b> Балалар, ал енді біз шағын саяхатқа шығамыз. Көзімізді жұмып, өткенді еске алайық. <b>Бірінші аялдама :</b>	<b>Тосын сәт</b> Балалар дүкеннен сыйлық жіберіпті. Қараңдаршы балалар, бұл қандай сыйлық деп ойлайсыңдар? <b>Слайд:</b> Электортехникалық заттар. <b>Дидактикалық ойын:</b> «Не зат, не үшін керек?» деп аталады. <b>Ойынның шарты:</b> балалар шеңберде тұрып	<b>Психологиялық ахуал</b> <b>Сәлемдесу</b> - Сәлеметсіңдерме балалар? - Көңіл-күйлерің қалай? <b>Қызығушылықты ояту</b> <b>Жұмбақ жасыру.</b> <b>Шыр –шыр етеді,</b> <b>Құлағыңнан өтеді.</b> <b>Ұстай алсаң,</b> <b>Сөйлеп кетеді. Бұл не?</b> Бұл жұмбақтың шешуі мына қораптың ішінде. <b>(жауап)</b> Қораптан телефонды алу. Балалар бұрыңғы телефонды	<b>Қызығушылықты ояту.</b> <b>Балаларды ортаға шақырады.</b> Балалар қазір мына әуен аяқталғанда әрбір үйге қажетті деген заттарды алып келіңдер. - Балалар сендердің үйлеріңде үйге өте қажетті осындай заттар, яғни тұрмыстық бұйымдар бар ма?

<p>кішкентай тоңазытқышқа сия ма? -Неліктен симайды? -Тоңазытқыштың пішіні қандай? <b>Қуыршақ Айгүлге көмек Балаларды топқа бөлу.</b> <b>Дид ойын:</b> «Үлкен кіші тоңазытқыш» <b>1-топ.</b> Үлкен тоңазытқыш құрастыру <b>2-топ.</b> Кішкентай тоңазытқышқа азық –түлік жапсыру. Айгүлге тоңазытқышты сыйлау Балаларға рақмет айтып, қуыршақ Айгүл қоштасады. <b>Миға шабуыл.</b> <b>Дид ойын:</b> «Кім тапқыр?» <b>Жұмбақ жасыру.</b> 1.Шаң-тозаңды сүймейді, Тазалап оны жүр дейді. <b>(шаңсорғыш)</b> 2. Біздің үйде бір зат бар Сақтайды онда тамақты. Болсын мейлі күз бен жаз Іші оның қатты аяз. <b>(тоңазытқыш)</b> 3. Бүкіл әлем ішіне сияр Аты оның ...<b>(теледидар)</b> <b>Сұрақ – жауап.</b> Бұларды бір сөзбен не дейміз? Бұл заттар немен жұмыс жасайды? <b>Ой дамыту.</b> <b>Қауіпсіздік ережелері.</b> Сұлы қолмен тоқты қосуға немесе ажыратуға болмайды; -Балаларға үлкендерсіз электр токтарын ұстауға болмайды; -Ерексектерсіз тұрмыстық техникаларды қолдануға</p>	<p><b>АҚТ технологиясымен жұмыс.</b> Үңгір маңындағы ежелгі адамдар. (Отқа тамақ пісіріп жатқан ежелгі адамдардың суреті берілген) - Ой, балалар қараңдаршы , суретте не бейнеленген? Балалар: Ежелгі адамдар. -Олар не істеп жатыр? Балалар: тамақ дайындап. Біздің ата-бабаларымыз тағамды қалай дайындаған? Балалар: тамақты отқа пісірілген. Қалай ойлайсыз, осылай пісіру ыңғайлы болды ма? Балалар: жоқ, ыңғайлы емес. -Ал ертедегі адамдар неліктен отқа пісірген? Балалар: Электр жарығы жоқ еді. Жарайсың! Дұрыс. Ол кезде электр жарығы жоқ еді. -Ал біз саяхатымызды жалғастырамыз. <b>Екінші аялдама:</b> Ауыл. - Ауыл адамдары пеште тамақты қалай әзірледі? Балалар: пештің ішіне отын жағып, ішіне шойын қазан салып, тамақ пісірді. Сіздің ойыңызша, пеш не үшін пайдаланылды? -Балалар қараңдаршы қандай ерекше заттар. (Балалар керосин , шырпы) Біз бұл туралы ,олардың не үшін қолданылатынын білеміз бе? Алғашында халық пешке тамақ пісіріп, кейін</p>	<p>бірінші бала техника бұйымдарының атын атайды екінші бала қажеттілігін айтады. Мысалы: үтік – киімдерді үтіктеу, тоңазытқыш – азық-түлікті сақтау. Шаңсорғыш – үй тазалуға... <b>Дид ойын:</b> «Мен жасай аламын» <b>Балаларды топқа бөлу.</b> <b>Бірінші топ:</b> Үтіктің шнур жапсыру. Жұмыс жасаудың әдісін түсіндіру. Енді осы үтікті тоқ көзіне қосып орамалды үтіктеуіміз керек. <b>Екінші топ:</b> Қуыршақтың шашын бояймыз. Қуыршақтың шашын шаш кептіргішпен кептіруіміз керек. <b>Үшінші топ:</b> Шаңсорғыш бөліктерін құрастыру. Жиналған қоқысты шаңсорғышпен жинау керек <b>Миға шабуыл.</b> <b>Дид ойын:</b> «Электротехникалық тұрмыстық заттарды ажырат» <b>Ойынның шарты:</b> Көптеген ыдыс аяқтардың суреттері көрсетіледі. Балалар солардың ішінен эл.техникалық заттард</p>	<p>көріп таң қалады. Балараға бұрыңғы телефонды, қазіргі заманауи телефондармен салыстыру. телефонның бірнеше түрлерін көрсете отырып, телефон арқылы біреуден ақпарат алуға болатындығын және ақпарат сөзінің мағынасын түсіндіреді. <b>Ой дамыту Әңгімелесу</b> - Ақпарат – дегеніміз не? - Ақпарат, яғни информация: түссіндіру, баяндау, хабар ету дегенді білдіреді. Адамдар бір-бірімен телефон арқылы сөйлесу, теледидар көру, газет-журнал оқу, я болмаса компьютерді қолдану арқылы ақпарат алады. - Жаңалықты қайдан естиміз? - Ендеше балалар осы теледидар, радио, телефон дегеніміз ол электр құрылғылары. Бүгін біз осылармен таныс боламыз -Қалай ойлайсындар , тағыда нелер арқылы ақпарат алуға болады? Адамдар кітап, газет – журналдардан өздеріне керекті кез келген ақпаратты алады екен. Телехабарлардан қандай ақпарат алуға болады. - Ал, біз көріп отырған электроникалар немен жұмыс жасайды? - Дұрыс айтасындар. Тоқ</p>	<p><b>Ой дамыту.</b> <b>АҚТ технологиясымен жұмыс.</b> <b>Дид ойын:</b> «Ас үйдің заттарын ата» Бұл заттардың бәрі үй тұрмысына қажетті заттар. Бұлар үй жиһаздары және тұрмыстық техникалық қажетті заттар. Бір-бірінен ажырату үшін экранға назар аудару. <b>Дид ойын:</b> «Пайдалы, зиянды» дидактикалық материалдармен жұмыс олардың қажеттілігі, зияны мен пайдасы жайлы айтып түсіндіру. Әр затты түсіндіру кезінде сұрақ-жауап әдісін қолдану. Мысалы: Бұл не? Бұл үтік онымен не істейміз? Оны алдымен тоққа қосамыз. Ол ысиды, сосын киім үтіктейміз. Оны балалар қолдануға болмайды. Неге? Үтік адам тұрмысына өте қажет. Егер үтік болмаса киімдеріміз қыртыстан ып тұрады. Тұрмыстық үйге қажетті техникалардың</p>
-------------------------------------------------------------------------------------------------------------------------------------------------------------------------------------------------------------------------------------------------------------------------------------------------------------------------------------------------------------------------------------------------------------------------------------------------------------------------------------------------------------------------------------------------------------------------------------------------------------------------------------------------------------------------------------------------------------------------------------------------------------------------------------------------------------------------------------------------------------------------------------------------------------------------------------------------------------------------------------------------------------------------------------------------------------------------------------------	--------------------------------------------------------------------------------------------------------------------------------------------------------------------------------------------------------------------------------------------------------------------------------------------------------------------------------------------------------------------------------------------------------------------------------------------------------------------------------------------------------------------------------------------------------------------------------------------------------------------------------------------------------------------------------------------------------------------------------------------------------------------------------------------------------------------------------------------------------------------------------------------------------------------------------------------------------------------------------------------------------------------------------------------------------------	--------------------------------------------------------------------------------------------------------------------------------------------------------------------------------------------------------------------------------------------------------------------------------------------------------------------------------------------------------------------------------------------------------------------------------------------------------------------------------------------------------------------------------------------------------------------------------------------------------------------------------------------------------------------------------------------------------------------------------------------------------------------------------------------------------------------------------------------------------	---------------------------------------------------------------------------------------------------------------------------------------------------------------------------------------------------------------------------------------------------------------------------------------------------------------------------------------------------------------------------------------------------------------------------------------------------------------------------------------------------------------------------------------------------------------------------------------------------------------------------------------------------------------------------------------------------------------------------------------------------------------------------------------------------------------------------------------------------------------------------------------------------------------------------------------------------------------------------------------------	-------------------------------------------------------------------------------------------------------------------------------------------------------------------------------------------------------------------------------------------------------------------------------------------------------------------------------------------------------------------------------------------------------------------------------------------------------------------------------------------------------------------------------------------------------------------------------------------------------------------------------------------------------------------------------------------------------------------------------------------------------------

болмайды.  
-Пеш қызып тұрғанда балалар қасына жақындауға болмайды.  
-Кір жуатын машинаға қолды салуға болмайды.

**Қортынды**  
Сұрақ –жауап  
Балаларды мадақтау.


бұл заттарды тамақ дайындауға пайдалана бастады.  
Ал енді, балалар, көздеріңді жұмыңдар, біз өз заманымызға ораламыз!  
-Қараңдаршы, суретте не бейнеленген? (газ және электр плитасы көрсетілді)  
Балалар, бұл не нәрсе? (балалардың жауаптары)  
- бұл заттар қайда? (ас үйде);  
- олар қаншалықты ыңғайлы? (балалардың жауаптары);  
Пеште не пісіріледі? (балалардың жауаптары);  
Жарайсыңдар!

**Сергіту сәті:** «Шаңсорғыш ойыны».

**Шығармашылық бұрыш.**  
Еркін тақырыпта шығармашылық жұмыс.  
Балаларды бақылау.  
**Қортынды сұрақ-жауап**

ы табу керек.

**Дид ойын: «Суреттер сөйлейді»**  
**Шарты:** Суретке қарап өз ойын айту.



**Қортынды**  
Сұрақ-жауап.  
Балаларды мадақтау.

болмаса электро құралдар жұмыс жасамайды.  
**Дид ойын. «Орнын тап»**  
**Мақсаты:** балалар қандайда бір элетро техника бейнеленген суреттерге керек заттарды табады.  
**Сергіту сәті: Бір оңға, бір солға. Әуен арқылы.**  
**Өнер орталығы**  
**Балаларды 2-топқа бөлу.**  
**1-топ: Дид ойын: «Суретті құрастыр»**  
Тоңазытқыш, шаңсорғыш бөліктерін құрастырып, жапсыру.  
**2-топ Дид ойын: «Боямақтар»**  
Компьютер және теледидарды бояу  
**Аспаздық орталық**  
аспаздар туралы не білесіңдер?  
Аспаз орталығында көптеген тағамдар элетроникалық құралдармен піседі.  
Атауларын атап суреттен көрсету.  
Газ пеш. Микротолқынды пеш, ыдыс жуғыш машина  
-Балалар сендер шырын жақсы көресіңдер ма?  
Ендеше өздеріміз электро құрал арқылы алма шырынын тағайындайық.  
Ол үшін алма жасап аламыз.  
**Дид ойын: « Алма шырыны»**  
**Шарты:** Ермексаздан алма жасау.  
**Шырын жасау жолдарын түсіндіру.**  
**Қим ойын: «Шаңсорғыш»**

барлығына жеке-жекетөқталу.  
-Бұлардың барлығын бір сөзбен қалай атаймыз. тұрмыстық техникалар деп атаймыз.  
**Сергіту сәті:**  
**«Шаңсорғыш ойыны».**  
Балалардың біреуі шаң боп жан жаққа жүгіріп жерге қонады. Шаңсорғыш оларды жинап шығарады. Оның қолы кимге тиеді. Олар жайлап орнынан тұрады.  
**Дид ойын: «Мен кілемді қалай тазалаймын»**  
Балалар шаңсорғышты тексереді, оның неден тұратынын, не істейтінін атайды.  
Едендегі кілемді тазалауға адамның жұмысын жеңілдететінін балалар дәлелдейді.  
**Дид ойын: «Сикыршы ине»**  
балаларды үстелге әкеледі, оның үстінде тігін машинасы, үтік, ине, жіп, қайшы, мата бар  
Балалар айтыңдаршы үстелде не бар?  
(балалардың жауаптары)  
- Бұл қандай құрылғы?  
Тігін машинасы не үшін

				<p><b>Шарты:</b> Балалардың біреуі шаңсорғыш қалғандары шаң боп жан жаққа жүгіріп жерге қонады. Шаңсорғыш оларды жинап шығарады. Оның қолы кимге тиеді. Олар жайлап орнынан тұрады.</p> <p><b>Сұрақ- жауап</b></p> <p><b>Қортынды</b></p> <p><b>Балаларды мадақтау.</b></p>	<p>қажет? (балалардың жауаптары)</p> <p>Қандай керемет , енді біз де гажайып техниканы қолданатын боламыз.</p> <p><b>Шығармашылық бұрыш.</b></p> <p><b>Дид ойын: «Менің көмекшілерім»</b></p> <p><b>Шарты:</b> А3 форматта өз қатарымен матаның суреті салу, қайшыны құрастыру, инені мүсіндеу, әр түрлі жіп жапсыру.</p> <p><b>Қортынды</b></p> <p><b>Балаларды мадақтау</b></p>
Серуенге дайындық	<b>Киіну:</b> Серуенге шығу, балаларды біртіндеп киіндіру, киімдерінің дұрыс киілуін қадағалау, қатармен жүруге дағдыландыру.				
Серуен	<b>Серуен № 2</b> <b>«Қарды бақылау»</b>	<b>Серуен № 8</b> <b>Адамдардың қысқы еңбегі.</b>	<b>Серуен № 6</b> <b>«Аязды бақылау»</b>	<b>Серуен №15</b> <b>Қысқы ауа-райын бақылау.</b>	<b>Серуен № 20</b> <b>Боранды бақылау.</b>
<b>Қысқы серуен картотекасынан</b>					
Балалардың үйге қайтуы	Ата-аналарға балаларын себепсіз балабақшадан қалдырмауларын ескерту. Баланың бүгінгі жетістігі туралы әңгімелеу. Балалардың тәрбиешіден сұранып үйге қайтуы.	Ата-анаға: балаға жиі қазақтың ертегілерін оқып беуге ұсыныс айту. Ата-аналарға балалардың жеке бас гигиенасына назар аудару керектігін ескерту.	Ата –аналармен балалардың тазалықтары жайлы әңгімелесу. Ата-аналарға балалардың жасаған шығармашылық жұмыстарымен таныстыру.	Ата-аналарға балабақшаға төлейтін төлем ақысын уақытылы төлек керек екенін ескерту Балалардың тәрбиешіден сұранып үйге қайтуы.	Ата –аналармен балалардың тазалықтары жайлы әңгімелесу. Балаланы балабақшаға уақытында әкеулерін ескерту.

Тексерілді 

### Тәрбиелеу-білім беру процесінің циклограммасы

Соркөл орта мектебі/шағын орталық

Топ: «Жұлдыздар» ересек

Балалардың жасы: 4 жас

Жоспардың құрылу кезеңі : 30.01 – 03.02.2023ж

Күн тәртібінің үлгісі	Дүйсенбі	Сейсенбі	Сәрсенбі	Бейсенбі	Жұма
Балаларды қабылдау	<i>Балалардың көңіл-күйін бақылау. дене қызуын өлшеп тазалықтарын тексеру. Арнайы журналға тіркеу. Мәдени- гигиеналық шараның орындалуын қадағалау. Медбике, психологпен бірлескен жұмыс.</i>				
Ата-	<i>«Балалардың демалыс күндерін қалай, қайда өткізгендері жайлы» әңгімелесу.</i>				



аналармен әңгімелесу, кеңес беру	<i>Ата-аналарға ертеңгілік жаттығуға балаларды үлгертіп әкелулерін ата-аналарға түсіндіру</i>				
Балалардың дербес әрекеті (баяу қимылды ойындар, үстел үсті ойындары, бейнелеу әрекеті, кітаптар қарау және тағы басқа әрекеттер)	<b>Картотека № 1</b> <b>«Кім тез жинайды»</b> <b>Ойын шарты:</b> Тәрбиеші балаларға ойын шартын түсіндіреді. Себеттің сыртында алма мен қиярдың суреті жапсырылады. Алманың суреті бар себетке жемістер, ал қиярдың суреті бар себетке көкөністер салынады.	<b>Картотека № 3</b> <b>«Жануарларға қамқор боламыз»</b> <b>Ойын шарты:</b> Балаларға үй жануарларының суреттері таратылып беріледі. Әр бала сурет бойынша үй жануары туралы білетінін немесе өз ойын білдіреді.	<b>Картотека № 4</b> <b>«Құстар біздің досымыз»</b> <b>Ойын шарты:</b> суреттер бойынша құстарды екі топқа топтастыру. Балалар сұрақтарға жауап береді, бір-бірінің жауаптарын толықтырады.	<b>Картотека № 5</b> <b>«Нан дастарханға қалай келеді?»</b> <b>Ойын шарты:</b> Жүргізушінің белгісінен кейін бос тор көздерді жарыса отырып, қажетті суреттермен толықтыру.	<b>Картотека № 21</b> <b>«Құстарға көмек береміз»</b> <b>Мақсаты:</b> Балаларға құстар туралы білім беру, білімдерін жетілдіре түсу. Суреттер бойынша есте сақтау қабілетін дамыту. Құстарға қамқорлықпен қарауға баулу.
<b>Әлеуметтік-эмоционалды дағдыларды қалыптастыру картотекасынан</b>					
Таңертеңгі жаттығу	<i>Ақпан айының I- аптасына арналған таңғы жаттығу кешені. Жаттығу кешені қосымша тіркелген</i> <b>Мақсаты:</b> Жалпы даму жаттығуларын дұрыс жасай отырып, баланың қимыл-қозғалысын шыңдау				
Ұйымдастырылған іс-әрекетке дайындық	<i>Біз гүлдерше өсеміз, Жапырағы жайқалған. Сабақтары салалы, Желмен бірге жайқалған.</i>	<i>Бойыңды сергек тік ұста Емін – еркін тыныста Деміңді ішке тез алда, Сол қолыңды соз алға. Оң қол да бос тұрмасын, Шеңбер жасап зырласын</i>	<i>Топ-топ басайық, Жалаудан күн жасайық. Жаса, жаса алтын күн Жаса, жаса жарқын күн</i>	<i>Бір, екі, үш, Қане, қанат қағамыз. Бір, екі, үш, Қарлығаш боп ұшамыз. Бір, екі, үш, Жинап алдық күш.</i>	<i>Жел улейді у-у Құйын келіп билейді зу-зу Қатты, қатты жел соқты су-су Жапырақтар қол соқты ду-ду</i>
Білім беру ұйымының негізгі бойынша ұйымдастырылған іс-әрекет	<b>Қызығушылықтарын ояту.</b> <b>Миға шабуыл</b> <b>Дид ойын: «Кім тапқыр?»</b> <b>Шарты:</b> Қыс мезгілі туралы жұмбақ жасыру, жұмбақтың шешуін табу. <i>Қалбалақтап ұшады. Қанаты талып, Жерді барып құшады. (Қар) Жұмбақ жасыру. Қолымен қаламы жоқ, Бірақ сурет салады (Аяз) Көлдің беті көк әйнек, Сырғанауға тым әйбет. (Мұз) АҚТ технологиясымен жұмыс. Мнемокестемен жұмыс.</i>	<b>Екі сараң қонжық.</b> <b>Ой қозғау.</b> <i>Балалар сендер ертегіні жақсы көресіңдер ме? Қандай ертегі білесіңдер? Олай болса бүгін біз ертегі еліне саяхат жасаймыз. Бірақ ол алыста зой, қалай ойлайсыңдар ол жаққа қалай тез жетуге болады? Балалардың жауаптары. - Ертегі еліне жету үшін мына сиқырлы таяқшаны қолдану. Кәне, сыйқырлы таяқша бізді ертегі еліне тез жеткіз! - Көзімізді ашамыз, қараңдар біз ертегі еліне келдік. Қызығушылықты ояту. Балалар, қараңдаршы мұнда</i>	<b>Қоянның үйі.</b> <b>АҚТ технология жұмыс.</b> <b>Ертегі кітап</b> <i>Сиқырлы кітап өте әдемі екен. Ашып қарайық. Сиқырлы кітап сендерден сұрайды; Мына ертегілердің атын білесіңдер ме? Ертегілердің суреттерін көрсету. «Қоянның үйі» ертегісін мнемокесте арқылы түсіндіру.</i>	<b>Түлкі мен ешкі</b> <b>Қызығушылықтарын ояту.</b> <i>Жұмбақ жасыру. Өзі бір құ, Жүрген жері айғай-шу. Тақтаға түлкі бейнеленген сурет ілу. Миға шабул -Түлкі қандай аң? -Түлкі туралы қандай ертегі білесіңдер? Балалардың жауаптары. Ой дамыту АҚТ технологиясы арқылы «Түлкі мен ешкі» ертегісін түсіндіру</i>	<b>Қызығушылықты ояту.</b> <i>Сендер менімен бірге саяхатқа шыққыларың келе ме? Олай болса ертегілер еліне саяхатқа немен барамыз. Балалар: поездбен. Саяхат. АҚТ технологиясы. Таңа жайып сәт. Балалардың алдынан ертегілер елінің ханшайымы шығады. Ханшайым: -Сәлеметсіздер ме, балалар? Мен сендерді көріп қуанып тұрмын. Сендердің келгендерің өте жақсы болды. Мен жаңа бір ертегі дайындап қойып</i>





**Ғажайып сәт. АҚТ технол Айболит ата қонақта. Сұрақ - жауап**

Қыс мезгілі салқын болғандықтан аңдарды тексеруге Айболит дәрігер келді.



- Айболит бәріне жақындауды сұрайды.

### Ой қозғау

-- Айболитке аңдар не үшін келді?(емделу үшін)  
- Әр ауру Айболитке бәрінен бұрын жақын келгісі келді.  
-Қалай ойлайсыңдар, Дәрігер Айболит дауласпас үшін аңдарға қандай ақыл берді? Кезекке тұруға  
**-Қоян бәрінен қорқып тұрғанда өз кезегін ұмытып қалған.**

не жатқанын?

- Бұл сандықша зой! Ішінде не бар екенін көреміз бе?

- Қане бәріміз жайғасып отырайық. (сандықшаның ішінде ертегілер желісі бойынша жасалған мнемокестелер Бауырсақ, Үйшік, Қоянның үйшігі.

- Бауырсақ неше аңды кездестіреді?(тәртеу)

- Үйшікте неше аң тұрады? (тәртеу)

балаларды мадақтау

**Мнемотехника әдісі.**

**(Екі сараң қонжық ертегісінің мнемокестесі.)**

Ертегіні мнемокесте арқылы айтып беру.

### Ой қозғау.

#### Ертегіні талдау:

- Осы ертегідегі басты кейіпкерлерді атаңдаршы?

- Қонжықтар қандай?

Олар туралы қалай айтуға

болады?(кішкентай,

сабалақ, үлгілдек, қоңыр,

көңілді, күлкілі, маймақ).

- Ертегіде тағзы қандай кейіпкер бар?(түлкі)

- Түлкі қандай? (айлакер, қу,)

- Неге ол қонжықтарға көмектесті?(алдап

ірімшіктерін жеу үшін).

- Қалайша түлкі қонжықтарды алдап кетті?

(өйткені қонжықтар сараң,

бір - біріне сенбеді, бірінен

бірі аяды).

- Олар сараңдықтары үшін қалай жазаланды?

(аш қалды).



Ертегі желісі бойынша сұрақтар қою.

### Ой қозғау.

**Балаларды топқа бөлу.**

#### 1-топқа сұрақ:

— Түлкінің үйі неден жасалған? **Мұздан.**

Неліктен түлкі қоянның үйіне кіріп алды?

Түлкінің үйін жапсыру.

#### 2-топқа сұрақ:

- Қоянның үйі неден жасалған? **Ағаштан.**

2-топ: Қоянның үйін құрастыру.

-Қоян қандай аңдардан көмек сұрады?

**Дид ойын: «Ненің даусы?»**

Иттің дауысын салу.

**3-топ:** Аюды трафарет арқылы салып бояу.

**4-топ:** Трафарет арқылы әтеш бейнесіне ермексас жағу.

**Дид ойын:«Театр алаңы»**

Ертегіні сахналау.

**Қорытынды.**

Сұрақ жауап арқылы қорытындылау.

Балаларды мадақтау.



Мазмұны бойынша сұрақтар қою:

-Бұл ертегіде не туралы айтылған?

**1-сұрақ:** Түлкі қайда түсіп кетті? Құдыққа.

**Құдық деген не?**

**Түсіндіру.**

Құдық суретін құрастыру, ішіне түлкіні жапсыру.

**2-сұрақ:** Ешкі не іздеп келе жатты? Су іздеп.

**Судың суретін салу.**

Судың түсі қандай ?

Далада суды қай

жерлерден кездестіреміз?

-Ертегіде түлкі қандай болып көрінеді?

-Ал, ешкі қандай?

Түлкі құдықтан қалай шықты?

**Сергіту сәті.**

Еркін ұста денеңді,

Тарсылдатпай еденді

Орнымыздан тұрып ап

Жүгірейік бір уақ.

Бір, екі, үш, бір, екі, үш.

**Қызығушылықты ояту.**

Ертегіні сахналау.

Роль ойнаған балаларды мадақтау.

**Қорытындылау.**

Сұрақтар қою.

Балалар біз бүгін қандай ертегімен таныстық?

ем. Бірақ ол ертегіні білу үшін менің жұмбағымды шешесіңдер.

### Миға шабуыл.

**Дид ойын: «Кім тапқыр?»**

### Жұмбақтар шешу:

1 Өзі айлакер, өзі қу,

Жүрген жері айқай да шу.

2 Көкте ұшады тізіліп,

Біз қараймыз қызығып.

Осы кездетүлкі мен тырнаортагакеледі.

-Балалар: бұл «Түлкі мен тырна» ертегісіндегі кейіпкерлер зой. Олай болса жайғасып отырып ертегіні тамашалаңдар.

**Ханишайым: АҚТ технол.**

Ерте, ерте, ертеде түлкі мен тырна өмір сүріпті.

Бір күні олар орманда кездесіпті. Екі дос бірін-бірі қонаққа шақырыпты.

-Досым тырна маған қонаққа кел, сен үшін бәрін дайындап қоямын -деді түлкі.

Тырна түлкіге қонаққа келді. Түлкі ботқа пісіріпті

Ботқаны тарелкеге салып тырнаға берді.

Тырна тарелкені тырс-тырс еткізіп ботқаны жей алмады.

**Түлкі:**

-Менде басқа ештеңе жоқ, тамақтан досым дейді.



- Түлкі де балаларын қарауға кетіп, қайтып келгенде өзінің нешінші екендігін ұмытып қалыпты.



- Қасқыр телефонымен сөйлесіп тұрып, дұрыс естімей қалыпты.



- Тиін далада ойнап жүріп бәрінен кеш келді ол нешінші екен мүлде білмей қалды.



Керік үйіне барып келе жатып қарға батып әрең шығып жүргенде нешінші екенін білмей қалады.

### **Балалар Мнемокесте арқылы ертегіні айтады Тыныс алу жаттығуы.**

Қолға алып шарды  
Үрлеймін мен былай  
Уф-ф-ф  
Үрлеймін деп қатты  
Жарып алдым шарды.

#### **Ой дамыту.**

- Балалар, ертегі өте өкінішті аяқталды, ия? Қонжықтар аш қалды, мен оларды аяп отырмын, сендер ше? Онда біз қонжықтарға көмектессек қайтеді?

#### **Шығармашылық бұрыш Балаларды топқа бөлу.**

**1-топ:** Екі қонжықты құрастыру.

**2-топ:** Түлкіні бояу.

**3-топ:** Ірімшік мүсіндеу.

**4-топ:** Ертегі желісін ретімен жапсыру.

- Ал енді балалар бізге тобымызға қайтатын уақыт келді.

Шеңберді біз құрайық, көзімізді жұмайық.

Сиқырлы таяқша бізді тобымызға жеткіз деп сұрайық.

Балабақшаға оралу.

**Ертегі желісін сомдау.**

**Сюжеттік-рольдік ойын**

«Екі сараң қонжық»

Шапалақ әдісімен қортынды.

**Қорытындылау.**

Балалар біз бүгін қайда бардық?

- Онда не істедік?

Сонымен ертегіде қандай кейіпкерлер бар екен? Ертегі сендерге ұнады ма?



**Тырна:**

-Рахмет, досым енді мен сені қонаққа шақырамын.

**Ханшайым:**

Ертесіне тырна түлкіні қонаққа шақырады. Етті картоппен қуырып, құмыраға тамақты салып береді.

**Тырна:**

-Тамақтан сүйікті досым - дейді.



**Ханшайым:** түлкі құмыраға басын былай салып, былай салып бірақ жей алмайды.

**Түлкі:**

-Сен қонақты қалай қарсы алуды білмейсің ба?- деп ашуланып кетіп қалады.



**Ханшайым:**

Содан бері екі дос бір-біріне ренжіп достығы жараспапты.





Енді бәрі кезегін ұмытып тұрғанда қолғап ішінде жатқан тышқан шиқылдап мен бәрінің кезегін білемін , бірақ менің тапсырмаларымды орындасаңдар ғана айтамын деді де тышқан мына шарларды жару арқылы тапсырма орындау керексіңдер деді.



**Балалар аңдардарға көмектесеміз бе?**

**Дид ойын:** «Аңдарға көмек»

**Көк шар. Тәрбиеші:**

Балалар,мына шар қай мезгілді бейнелейді?

Қыс мезгілін бейнелейді. Қане, қыс туралы кім тақпақ айтады?

**1-тапсырма: Көк шарды жару.**

**Миға шабул:**

Шарды жару,тапсырмасын орындау.



Осымен ертегіміз аяқталды.

**Тәрбиеші:**

-Балалар ертегі сендерге ұнады ма?

-Бұл жерде қандай кейіпкерлер бар?

-Түлкі тырнаны қонаққа шақырғанда қандай ыдыспен тамақ берді?

-Тырна іше алды ма?

-Ал тырна түлкіге не істеді?

-Ертегі кейіпкерлері бір-біріне ренжіп қалды.

Оларға достық жетіспейді

Балалар біз тырна мен түлкіні достастырсақ қайтеді.

**Сергіту сәті:**

Саусақтар шыншыр болады,

Үзілмейді тартсаңда.

Ал,піл келіп шынжырды,

Үзіп кетті басқанда

Тұмсығымен доп іздеп,

Ойнағысы келіп тұр.

Достық үшін пілге мен,


Гүл сыйлағым келіп тұр.

**Ой дамыту.**

-Түлкі мен тырнаның бір-біріне тапсырмалары бар екен,соларды орындаса ғана достасады екен. Оларды достастыруға дайынбыз ба?

**Балаларды екі топқа бөлу.**

## Суретпен жұмыс.



Тышқан жарайсыңдар 1 ші кезекте тұрған ТИИН деді.

**Тышқанның екінші тапсырмасы:**

**Тәрбиеші:** Балалар, мына шар қай мезгілді бейнелейді?  
(жасыл шар)

Көктем мезгілін бейнелейді.

Қане, көктем туралы кім тақпақ айтады?

**2- тапсырма: Жасыл шарды жару**

**Дид ойын: «Кім тапқыр?»**

Кұртақандардың қолындағы пішіндерді ата және үшбұрышты көрсет.



**Дид ойын: «Жол картасын бейнеле»**

Ағаш, күн,, тас, гүлдер, жол,

## «түлкілер және тырнарлар»

Түлкімен тырнаны достастыру үшін шығармашылық жұмыс.

**1-топ.** түлкіге тарелке жапсыру, жиегін көк түспен бояу.

**2-топ.** тырнаға құмыра құрастыру.

**3-топ:** түлкі мен тырнаның тамақ құйып берген

ыдыстарынермексазды жағу арқылы қосып көрсету.

**Дид ойын: «Сыйлық»**

**Түлкі тарелканы тырнаға, тырна құмыраны түлкіге сыйлау.**

Ханшайым балаларға рахметін айтып оларға өз сыйлығын табыс етеді.

Музыка әуенімен балабақшаға оралу.

**Дид ойын «Тіліші»**

**Шарты:** балалардың әрбіреуінен микрофон ұсынып, сұхбат алады.

Балалар, біз қайда саяхатқа бардық?

-Ол жақта кімдерді көрдік?  
-Түлкі мен тырна неге ренжісті?

-Біз оларды қалай достастырдық?

**Қызығушылықты ояту.**

**Ертегіні сахналау.**

-Балалар, жарайсыңдар. **Мадақтау!**

мектеп, үйлер) т. б. суреттерді үстел үстіндегі жасыл матаға өздерінің орналасу реті бойынша балалар жапсырады.  
**Тышқан екінші тұрған Түлкі екенін айтты**

**Тышқанның үшінші тапсырмасы:**

**Тәрбиеші:** Балалар, мына шар қай мезгілді бейнелейді?  
(қызыл шар)

Жаз мезгілін бейнелейді. Қане, жаз туралы кім тақпақ айтады?

**Қызыл шарды жару.**

**Логикалық сұрақтар.**

1. Қолда қанша саусақ бар?
  2. Машинаның неше дөңгелегі бар?
  3. Қоянның неше құлағы бар?
  4. Сиырдың неше аяғы бар?
  5. Бағдаршамның неше көзі бар?
  6. Піл үлкен бе, тышқан үлкен бе?
  7. Үш бұрыштың әр бұрышында отыру үшін неше торғай қонады?
  8. Қайсы пішін тез домалайды
- Үшінші кезекте қоян тұр деді тышқан**

**Тышқанның төртінші тапсырмасы:**

Балалар, мына шар қай мезгілді бейнелейді? (сары шарды алу.)

**Балалар:** Күз мезгілін бейнелейді..

**Тәрбиеші:** Балалар, күз туралы кім тақпақ айтады?

**Тақпақ**

**Сары шарды жару.**

**Шығармашылық саласымен жұмыс.**

**Дид ойын: «Айболитке көмек»**

**Шарты:** Айболитке құралдарын тауып беру және аңдарды жақындату

1-топ : Дәрігер Айболиттің құралдарын жапсыру

2-топ: Дәрігер Айболиттің қобдишасын бояу

3-топ: Дәрігер Айболит пайдаланатын қызу өлшегіш құралын мүсіндеу

4-топ: Дәрігер Айболиттің қасына аңдарды жапсыру

**Төртінші қасқыр тұрғанын айтты тышқан**

**5-ші қандай аң тұрғанын тышқан өздерің тауып алыңдар деп қулық жасады Ендеше аңдарды кезекке тұрғызып білейік.**

**Дид ойын:: «Аңдарды кезекке тұрғызу»**

- Қане, аңдар естеріне сақтау үшін, олар реті бойынша кезекке тұрғызайық



Айболит барлығын емдеп, үйлеріне жіберді.

**Қортынды**  
**Балаларды мадақтау**  
**Смайлктер беру.**



Серуенгедайындық	<b>Киіну:</b> Серуенге шығу, балаларды біртіндеп киіндіру, киімдерінің дұрыс киілуін қадағалау, қатармен жүруге дағдыландыру.				
Серуен	<b>Картотека № 4</b> Бұршақты бақылау	<b>Картотека № 5</b> Қар жауып тұрған құбылысты бақылау.	<b>Картотека № 6</b> Аязды бақылау	<b>Картотека № 11</b> Боранды бақылау.	<b>Картотека № 12</b> Бұлтты бақылау.
Балалардың Үйге қайтуы	Ата-аналарға балаларын себепсіз балабақшадан қалдырмауларын ескерту. Ата-аналармен баланың ынтасы, қызығушылықтары туралы әңгімелесеу	Ана – аналармен әңгімелесу. Балаланы балабақшаға уақытында әкеулерін ескерту. Ана – аналармен әңгімелесу. Баланың бүгінгі жетістігі туралы әңгімелеу.	Ойын бұрышына жинақылық жасау. Дидактикалық ойын: «Неге керек?» Ана – анамен әңгіме. Баланы үйге шығарып салу.	Топ бөлмесіне жинақылық жасау. Дидактикалық ойын: «Орнын тауып бер» Мен үйге барамын.	Ата – анамен әңгіме. Баланы үйге шығарып салу. Демалыс күндері жайлы әңгімелеу. Тазалық туралы ескерту. Сау болыңыз.

Тексерілді 

### Тәрбиелеу-білім беру процесінің циклограммасы

Соркөл орта мектебі/шағын орталық

Топ: «Жұлдыздар» ересек

Балалардың жасы: 4 жас

Жоспардың құрылу кезеңі : 06.02 – 10.02.2023ж

Күн тәртібінің үлгісі	Дүйсенбі	Сейсенбі	Сәрсенбі	Бейсенбі	Жұма
Балаларды қабылдау	Балалардың көңіл-күйін бақылау. дене қызуын өлшеп тазалықтарын тексеру. Арнайы журналға тіркеу. Мәдени- гигиеналық шараның орындалуын қадағалау. Медбике, психологпен бірлескен жұмыс.				
Ата-аналармен әңгімелесу,	«Балалардың демалыс күндерін қалай, қайда өткізгендері жайлы» әңгімелесу. Ата-аналараға ертеңгілік жаттығуға балаларды үлгертіп әкелулерін ата-аналарға түсіндіру				

кеңесберу					
Балалардың дербес әрекеті(баяу қимылды ойындар, үстелүс ті ойындары, бейнелеу әрекеті, кітаптарқарау және тағы басқа әрекеттер)	<b>Картотека №10</b> <b>«Жол әліппесі»</b> <b>Мақсаты:</b> балаларды алдын-ала көшеде жүру ережесімен жүргізушілерге арналған жол және белгілермен таныстыру	<b>Картотека №11</b> <b>«Әдептілік»Мақсаты:</b> Балаларды «жақсы» «жаман» сөздерінің мағынасы мен оларды орынды қолдануға үйрету.	<b>Картотека №7</b> <b>«Мамандықтың бәрі жақсы»</b> <b>Мақсаты:</b> Балаларды әр түрлі мамандықпен таныстыру, еңбекті құрметтеуге дағдыландыру, өз еліне пайдалы бола білуге тәрбиелеу	<b>Картотека №14</b> <b>«Кімге не керек»</b> <b>Ойынның мақсаты:</b> Түрлі мамандықтың еңбек құралдарын танып айта білуге үйрету	<b>Картотека № 18</b> <b>«Өз мекеніне орналасыр»</b> <b>Мақсаты:</b> Үй жануарларын дала жануарларынан ажырата білуге үйрету.
	<b>Әлеуметтік-эмоционалды дағдыларды қалыптастыру картотекасынан</b>				
Танертенгіжаттығу	<i>Ақпан айының 2- аптасына арналған таңғы жаттығу кешені. Жаттығу кешені қосымша тіркелген</i> <b>Мақсаты: Жалпы даму жаттығуларын дұрыс жасай отырып, баланың қимыл-қозғалысын шыңдау</b>				
Ұйымдастырылған іс-әрекетке дайындық	<i>Біз гүлдерше өсеміз, Жапырағы жайқалған. Сабақтары салалы, Желмен бірге жайқалған.</i>	<i>Бойыңды сергек тік ұста Емін – еркін тыныста Деміңді ішке тез алда, Сол қолыңды соз алға. Оң қол да бос тұрмасын, Шеңбер жасап зырласын</i>	<i>Топ-топ басайық, Жалаудан күн жасайық. Жаса, жаса алтын күн Жаса, жаса жарқын күн</i>	<i>Бір, екі, үш, Қане, қанат қағамыз. Бір, екі, үш, Қарлығаш боп ұшамыз. Бір, екі, үш, Жинап алдық күш.</i>	<i>Жел улейді у-у Құйын келіп билейді зу-зу Қатты, қатты жел соқты зу-зу Жапырақтар қол соқты ду-ду</i>
Білім беру ұйымының негізгі бойынша ұйымдастырылған іс-әрекет	<b>Миға шабуыл</b> <i>Дид ойын:</i> <b>«Кім тапқыр?»</b> <b>Жұмбақтарды шешу</b> <i>Қанаты жоқ, ұшады, Аяғы жоқ, жетеді. Аузы жоқ, ұлиды (Боран). Арыстан арқырады, Орман жарқырады (Найзағай).</i> <i>Қанаты жоқ – ұшады, Аяғы жоқ – қашады (Жел).</i> <i>Қыста гана болады, Ұстасаң, қолың тоңады (Қар)</i> <b>Дид ойын: «Табиғат құбылыстары»</b> <b>Шарты:</b> Табиғат құбылыстарына анықтама беру. табиғат құбылыстары – әр маусымда болатын	<b>Қызығушылықты ояту</b> <i>-Балалар қараңдаршы менің қолымдағы доптың пішіні қандай? - Дұрыс, ал сендер білесіңдер ме, біз өмір сүріп жатқан жердің пішіні де осындай доп сияқты дөңгелек. - Енді экранға назар аударайық. /Жердің бейнесін көрсету/</i> <b>Дид ойын: «Жер шары»</b> <i>Ойын шарты бойынша мен қолымдағы допты бір балаға лақтырып, «жер шары» деп айтамын қағып алған бала жер шарында кімдер? Нелер? мекедейтінін шапшаң айтып допты кері лақтырады</i> <b>Дид ойын: «Кім тапқыр?»</b>	<b>Ғажайып сәт:</b> <b>Ақ көгершін ұшып келеді.</b> <i>Сәлеметсіз бе балалар? Мені табиғат-ана жіберді. Балалар мен балапандарыма асығып бара жатырмын сау болыңыздар! Бала үні.</i> <b>Табиғат ананың хатын оқу.</b> <i>Сәлеметсіз бе балалар! Мені барлық балалар жақсы біледі. Балалар сендер «Өлі және тірі табиғатты» жайлы білесіңдер ме? Сендердің білімдеріңді тексергім келіп жат жолдадым, өзімде аз уақыттан соң барамын.</i> <b>Табиғат ананың тапсырмасын орындау</b>	<b>Қызығушылықтарын ояту.</b> <b>Телефон шырылдау.</b> <i>-Сәлеметсіздер ма? Мен Дымбілмеспін, маған көмек керек. -Мен сендерге гүлдерді жібердім, бұл жай гүл емес, сиқырлы гүл, ішінде бірнеше маған қойылған сұрақтар бар мен сол сұрақтардың жауабын қаниша ойлансамда таба алмай келемін, маған көмектесіңдерші балалар? -Жарайды Дымбілмес -Біздің балалар өз білгендерімен көмектеседі.</i> <b>Миға шабуыл.</b> <b>Дид ойын: «Кім</b>	<b>Қызығушылықты ояту.</b> <b>Дид ойын: «Кім тапқыр?»</b> <b>Жұмбақ жасыру.</b> <i>Табиғаттың сәні, Таза ауаның нәрі. Көрік берген далама, Білер оны бар бала. (Ағаштар)</i> <b>Сұрақ – жауап.</b> <b>Ой қозғау.</b> <i>Ағаштар және орман туралы түсінік беру. - Сұрақ – жауап. -Қазір қандай мезгіл? -Ағаштарда қандай өзгерістер болып жатыр? -Ағаштар бізге не үшін қажет? -Орман дегенде көз</i>

<p>табиғи өзгерістер (жаңбыр, қар, жел, боран, найзағай т.б.).</p> <p><b>Жыл мезгілдері туралы бейнефильмдер тамашалау.</b></p> <p><b>1 – ші терезені ашу.</b></p> <p>– Балалар, суреттен нені байқадыңдар?</p> <p>Жазда күн ыстық болады. Жаз бойы балалар демалады. Жаз мезгілінде жеміс-жидектер пісе басайды. Жаз мезгілінде айнала жасыл желекке еніп, әртүрлі гүлге толады.</p> <p><b>Дид ойын: «Жаз көрінісі»</b></p> <p><b>Шарты:</b> А3 форматта жаз мезгілін құрастыру.</p> <p><b>Сергіту сәті.</b></p> <p>1 дегенде тұрайық, 2, 3, 4 – алақанды соғайық, Оң жаққа бұрылып, Сол жаққа бұрылып, Бір отырып, бір тұрып, Біз жүгіріп алайық.</p> <p><b>2 – ші терезені ашу.</b></p> <p><b>Күз туралы бейнефильмді тамашалау.</b></p> <p>Күзде күн суыта бастайды. Күз мезгілінде жаңбыр жиі жауады. Күзде ағаштардың жапырақтары сарғаяды. Күзде егін піседі. Егінді адамдар жинайды. Күзде барлық жеміс-жидектер пісіп, жерге түседі. Жан-жануарлар да қысқа азық жинайды.</p> <p><b>Дид ойын: «Туінге саңырауқұлақ сыйлаймыз»</b></p> <p><b>Шарты:</b> Ермексаздан саңырауқұлақ мүсіндеу.</p>	<p>Жұмбақ жасыру.</p> <p>Таңертең көзін ашады, Әлемге нұрын шашады. (Күн)</p> <p><b>-Күн туралы түсінік беру. -</b></p> <p>Сұрақ – жауап .</p> <p>- Табиғат нешеге бөлінеді? -Тірі табиғат өсіп – өну үшін не керек? - Жарық, жылу, су, ауа.</p> <p>– Олар жылуды қайдан алады.</p> <p>--Күннің пішіні қандай? –Күннің шуағы деген не?</p> <p><b>Шығармашылық бұрыш.</b></p> <p><b>Ұжымдық жұмыс.</b></p> <p>Үлкен форматта салынған дөңгелекке күннің шуағын жапсыру.</p> <p><b>Тақпақ жаттау. «Күн»</b></p> <p>Қандай көркем қысқы күн Аралап жүріп бұлттарды, Жайлап сеуіп ол нұрын Жарқыратар ақ қарды. /Экранда табиғат суреті бейнеленген/ Балаларға табиғат туралы әңгімелеу.</p> <p>Жан-жануар, құстар, жеміс-жидектер туралы әңгімелеу</p> <p><b>Тыныштық сәті:</b> Табиғат құбылыстарының дыбыстарын тыңдау.</p> <p>Тәрбиеші: Балалар не естідіңдер? Ненің дыбысы деп ойлайсыңдар? Осы құбылыстардың барлығы табиғат құбылыстарына жатады.</p> <p><b>Ой қозғау.</b></p> <p><b>Дид ойын:</b></p> <p><b>«Өлі және тірі табиғат»</b></p> <p><b>Шарты:</b> Өлі және тірі</p>	<p><b>Ой дамыту. АКТ технологиясымен жұмыс.</b></p> <p>- Балалар табиғат дегеніміз не? - Табиғат нешеге бөлінеді? Өлі және тірі табиғаттың бір-бірінен айырмашылығы неде?</p> <p><b>4.Ой қозғау</b></p> <p><b>Дид ойын: «Табиғатқа қалай көмектесе аламын?»</b></p> <p>- Ауа таза болу үшін не істеу керек? Ағаш, гүл егу - Су мөлдір болу үшін не істеу керек? Ластамау - Ағаштарға қалай көмектесе аламыз? Су құю, қопсыту - Судағы жәндіктерге қалай көмектесеміз? - Құстарға қалай көмектесеміз?</p> <p><b>Сергіту сәті.</b></p> <p><b>«Құм, тас, су».</b></p> <p>«Құм» дегенде әр жерде шашыранқы болып отыру. «Тас» дегенде өз қолмен мүсін жасап тұра қалу. Су дегенде толқын жасап қалу.</p> <p><b>Дид ойын: «Өлі және тірі табиғат»</b></p> <p>Суреттен тірі табиғатты жасыл, өлі табиғатты қызылмен бояу</p> <p><b>Көгілдір экраннан Табиғат ана шығады.</b></p> <p><b>Топтық жұмыс</b></p> <p>Сендердің қамқорлықтарыңызды көріп риза болып</p>	<p><b>тапқыр?»</b></p> <p><b>Шарты:</b> жасырған жұмбақты шешу.</p> <p>1. Бір зат бар дүниеде құшағы кең Ұшқан құс, жүйріген оқ бәріне тең Адамзат, жан жануар соның арқасында Мәңгілік өсіп өнеген.</p> <p><b>(Жер)</b></p> <p>2. Таңмен көзін ашады Әлем нұрын шашады(<b>Күн</b>)</p> <p>-Балалар адамдар күннің жарығы және жылуынсыз өмір сүре алама? -Ал жануарлар мен өсімдіктер ше? -Әрине жоқ жер бетіндегі барлық тіршілік иелеріне сәуле, жарық, жылу өте қажет балалар.</p> <p>3. Дәміде жоқ, түсінде жоқ Пайдаланбас кісінде жоқ. Су</p> <p>4. Бір нәрсе жермен көктің арасында Көрмейді өзі түгіл қарасыда Білінбей жер бетінде жүрсе дағы Пайдалы адамзаттың баласына (<b>ауа</b>)</p> <p><b>Ой қозғау. АКТ технол</b></p> <p>Табиғат құбылыстары туралы Видео ролик көрсету. Балалардан адамдардың табиғатты бақылауы не үшін қажет екендігі</p>	<p>алдарыңа не елестейді? -Неге ну орман дейміз? <b>Сергіту сәті:</b></p> <p>Тербеледі ағаштар, Алдымнан жел еседі. Кіп-кішкентай ағаштар, Биік болып өседі. - Балалар, бүгін біз табиғат туралы әңгімелесеміз. Бізді қоршаған орта: жан-жануарлар мен өсімдіктер. Жер мен Ай, Күн, алыстағы жұлдыздар – осылардың барлығы табиғат деген ұғымды білдіреді.</p> <p>Табиғат тірі табиғат және өлі табиғат болып екіге бөлінеді</p> <p><b>Дид ойын: «Жалғасын тап»</b></p> <p>Жансыз табиғат - .... Жанды табиғат - .... Жанды табиғат жансыз табиғатсыз .... (тіршілік ете алмайды)</p> <p><b>Дид ойын: «Экологиялық бағдаршам»</b></p> <p>Экологиялық жүйені бұзбау керек, яғни тыйым салатын белгілер, ұяларды, құмырсқаның илеуін бұзуға, өрмекшінің торын бұзбауға, жәндіктерді аулауға тыйым салынғанын айтады. Адам орманның қонағы болып табылады және ол қонаққа барғанда қожайынның үйін бұлдірмей өзін дұрыс ұстау ережелері қажет екенін</p>
----------------------------------------------------------------------------------------------------------------------------------------------------------------------------------------------------------------------------------------------------------------------------------------------------------------------------------------------------------------------------------------------------------------------------------------------------------------------------------------------------------------------------------------------------------------------------------------------------------------------------------------------------------------------------------------------------------------------------------------------------------------------------------------------------------------------------------------------------------------------------------------------------------------------------------------------------------------------------------------------------------------------------------------------------------------------------------------------------------------------------	----------------------------------------------------------------------------------------------------------------------------------------------------------------------------------------------------------------------------------------------------------------------------------------------------------------------------------------------------------------------------------------------------------------------------------------------------------------------------------------------------------------------------------------------------------------------------------------------------------------------------------------------------------------------------------------------------------------------------------------------------------------------------------------------------------------------------------------------------------------------------------------------------------------------------------------------------------------------------------------------------------------------------------------------------------------------------------------------------------------------------	------------------------------------------------------------------------------------------------------------------------------------------------------------------------------------------------------------------------------------------------------------------------------------------------------------------------------------------------------------------------------------------------------------------------------------------------------------------------------------------------------------------------------------------------------------------------------------------------------------------------------------------------------------------------------------------------------------------------------------------------------------------------------------------------------------------------------------------------------------------------------------------------------------------------------------------------------------------------------------------------	---------------------------------------------------------------------------------------------------------------------------------------------------------------------------------------------------------------------------------------------------------------------------------------------------------------------------------------------------------------------------------------------------------------------------------------------------------------------------------------------------------------------------------------------------------------------------------------------------------------------------------------------------------------------------------------------------------------------------------------------------------------------------------------------------------------------------------------------------------------------------------------------------------	---------------------------------------------------------------------------------------------------------------------------------------------------------------------------------------------------------------------------------------------------------------------------------------------------------------------------------------------------------------------------------------------------------------------------------------------------------------------------------------------------------------------------------------------------------------------------------------------------------------------------------------------------------------------------------------------------------------------------------------------------------------------------------------------------------------------------------------------------------------------------------------------------------------------------------------------------------------------------------------

	<p><b>3 – ші терезені ашу.</b>  <b>Көктем туралы бейнефильмді тамашалау.</b>  – Көктем мезгілінде қандай табиғат құбылысы болады? Көктемде күн жылына бастайды. Қар еріп жылғалардан су ағады. Жыл құстары өз мекендеріне ұшып келе бастайды. Келе сала ұя салып, балапан басып шығарады. Ағаш бұтақтары бүршік жарады. Құрт-құмырсқа, аралар оянады.  – Күн күркіреп, жаңбыр жауады.  <b>Дид ойын: «Бүршік жарған ағаштар»</b>  <b>Шарты:</b> Дайын ағаш макетіне жасыл ермексаздан бүршік жапсыру.  <b>4 – ші терезені ашу.</b>  <b>Қыс туралы бейнефильмді тамашалау.</b>  – Ал, қыста қандай құбылыс болады?  Қыста күн суық болады. Қар жиі жауады. Ағаштардың бұтақтарын қар басып, бұтақтар иіліп тұрады. Айнала аппақ қарға оранады. Боран соғып, үскірік аяз болады. Аюлар апанында ұйқыға жатады. Өзендер мен көлдердің бетіне қалың мұз басады.  – Қар жауады  <b>Дид ойын: «Суретші қыс»</b>  <b>Шарты:</b> Дәстүрден тыс май шаммен сурет салу.  <b>Барысы:</b> Ақ қағазға</p>	<p>табиғатты құрастыру, сипаттама беру.  <b>Балаларды топқа бөлу.</b>  <b>1-топ</b> Тірі табиғатты жасыл параққа жапсыру.  <b>2-топ</b> Өлі табиғатты құрастыру.  <b>Қорытынды.</b>  <b>Сұрақтар ілмегі.</b>  Қоршаған ортаны қалай қорғауымыз керек екен? Балалардың жауаптары. Мадақтау.</p>	<p>тұрмын. Өте ақылды балалар екенсіңдер. Табиғатты өте жақсы көреді екенсіңдер. Мен сендерген сыйлық әкелдім. Ал ендеше мен өз табиғат әлеміне әрі қарай сапар шегейін сау болыңыздар. Табиғат анамен қоштасу.  <b>Шапалақ әдісі.</b>  <b>Рефлексия</b>  <b>Балаларды мадақтау.</b></p>	<p>туралы түсіндіру.  Табиғат туралы түсінік беру.  (жсер,су,ауа,өсімдіктер,құстар,жануарлар т.б.)  -Тірі және өлі табиғат туралы түсіндіру.  Табиғат нешеге бөлінеді?  Күн неге жарқырайды?  Кемпірқосақ қай мезгілде пайда болады?  Өсімдіктің тіршілігі үшін не қажет?  <b>Сергіту сәті:</b>  Тербеледі ағаштар,  Алдымнан жел еседі.  Кіп-кішкентай ағаштар,  Үп-үлкен болып өседі.  <b>Дид ойын: «Топтастыр»</b>  <b>Шарты:</b> Тірі және өлі табиғат заттарын сурет арқылы топтастырып жинау.  <b>Балаларды топқа бөлу.</b>  <b>1-топ:</b> Өлі табиғатқа жататын заттардың бөлігін құрастырып, жапсыру.  <b>2-топ:</b> Қорапты жасылға бояу. Тірі табиғат заттарының жасыл қорапқа салу.  <b>Қорытынды.</b>  <b>Дид ойын:</b>  <b>«Шатастырма»</b>  1. Көктемде қар жауады.  2. Қазір жаз мезгілі?  3. Көктемде қар ериді?  4. Қыста жапырақтар сарғаяды?  5. Жыл мезгілдері:</p>	<p>есте ұстауы тиіс.  Шығармашылық бұрыш  Еркін тақырыпта жұмыс.  <b>Балаларды мадақтау.</b></p>
--	-------------------------------------------------------------------------------------------------------------------------------------------------------------------------------------------------------------------------------------------------------------------------------------------------------------------------------------------------------------------------------------------------------------------------------------------------------------------------------------------------------------------------------------------------------------------------------------------------------------------------------------------------------------------------------------------------------------------------------------------------------------------------------------------------------------------------------------------------------------------------------------------------------------------------------------------------------------------------------------------------------------------------------------------------	------------------------------------------------------------------------------------------------------------------------------------------------------------------------------------------------------------------------------------------------------------------------------------------------------------------------	------------------------------------------------------------------------------------------------------------------------------------------------------------------------------------------------------------------------------------------------------------------------------------------------------	---------------------------------------------------------------------------------------------------------------------------------------------------------------------------------------------------------------------------------------------------------------------------------------------------------------------------------------------------------------------------------------------------------------------------------------------------------------------------------------------------------------------------------------------------------------------------------------------------------------------------------------------------------------------------------------------------------------------------------------------------------------------------------------------------------------------------------------------------------------------------------------------------------------------------------------------------------------------------------------------	--------------------------------------------------------------------------------------------------------------

	<p>майшаммен сурет салу, үстін көк бояумен бояу.</p> <p><b>Дид ойын:</b> «Бұл қай кезде болады?»</p> <p><b>Шарты:</b> Бөлмеде жыл мезгілдері бейнеленген орманның макеті тұр. Осы макетте төрт мезгілдің өзіне тән белгілері шатастырылып қойылған. Сол қатені түзеулері керек.</p> <p><b>Қорытынды.</b></p> <p>Сұрақ жауап арқылы қорытындылау</p> <p>Балаларды мадақтау.</p>			<p>қыс,көктем,жаз,күз.</p> <p>6.Жаз ең суық жыл мезгілі</p> <p>7.Қыста құстар жылы жаққа ұшып кетеді?</p> <p>8.Жазда балалар оқиды?</p> <p>Балаларды мадақтау</p>	
Серуенгедайындық	<b>Киіну:</b> Серуенге шығу, балаларды біртіндеп киіндіру, киімдерінің дұрыс киілуін қадағалау, қатармен жүруге дағдыландыру.				
Серуен	<b>Картотека № 5</b> Қар жауып тұрған құбылысты бақылау.	<b>Картотека № 7</b> Қыстап қалатын құстарды бақылау.	<b>Картотека № 8</b> Адамдардың қысқы еңбегі.	<b>Картотека № 10</b> Мұзды бақылау.	<b>Картотека № 12</b> Бұлтты бақылау.
Балалардың Үйге қайтуы	Ата-аналарға балаларын себепсіз балабақшадан қалдырмауларын ескерту. Ата-аналармен баланың ынтасы, қызығушылықтары туралы әңгімелесеу	Ана – аналармен әңгімелесу. Баланы балабақшаға уақытында әкеулерін ескерту. Ана – аналармен әңгімелесу. Баланың бүгінгі жетістігі туралы әңгімелеу.	Ойын бұрышына жинақылық жасау. Дидактикалық ойын: «Неге керек?» Ата – анамен әңгіме. Баланы үйге шығарып салу.	Топ бөлмесіне жинақылық жасау. Дидактикалық ойын: «Орнын тауып бер» Мен үйге барамын.	Ата – анамен әңгіме. Баланы үйге шығарып салу. Демалыс күндері жайлы әңгімелеу. Тазалық туралы ескерту. Сау болыңыз.

Тексерілді 

**Тәрбиелеу-білім беру процесінің циклограммасы**


Соркөл орта мектебі/шағын орталық  
 Топ: «Жұлдыздар» ересек  
 Балалардың жасы: 4 жас  
 Жоспардың құрылу кезеңі : 13.02 – 17.02.2023ж

Күн тәртібінің үлгісі	Дүйсенбі	Сейсенбі	Сәрсенбі	Бейсенбі	Жұма
Балаларды қабылдау	Балалардың көңіл-күйін бақылау. дене қызуын өлшеп тазалықтарын тексеру. Арнайы журналға тіркеу. Мәдени- гигиеналық шараның орындалуын қадағалау. Медбике, психологпен бірлескен жұмыс.				
Ата-аналармен әңгімелесу, кеңес беру	«Балалардың демалыс күндерін қалай, қайда өткізгендері жайлы» әңгімелесу. Ата-аналарға ертеңгілік жаттығуға балаларды үлгертіп әкелулерін ата-аналарға түсіндіру				
Балалардың дербес әрекеті (баяу қимылды ойындар, үстел үсті ойындары,	<b>Картотека №3</b> <b>«Жануарларға қамқор боламыз»</b> <b>Мақсаты:</b> Балаларды жануарларға қайырымдылықпен қарауға	<b>Картотека №4</b> <b>«Құстар біздің досымыз»</b> <b>Мақсаты:</b> Балаларға құстар туралы білім беру, білімдерін жетілдіре түсу. Суреттер бойынша	<b>Картотека №10</b> <b>«Жол әліппесі»</b> <b>Мақсаты:</b> балаларды алдын-ала көшеде жүру ережесімен жүргізушілерге арналған жол және	<b>Картотека №14</b> <b>«Кімге не керек»</b> <b>Ойынның мақсаты:</b> Түрлі мамандықтың еңбек құралдарын танып айта білуге үйрету	<b>Картотека №17</b> <b>«Әдемі гүл»</b> <b>Ойынның мақсаты:</b> Түстер туралы ұғымын бекіту, түстердің атын білуге машықтандыру,

бейнелеу әрекеті, кітаптарқарау және тағы басқа әрекеттер)	тәрбиелеу. Балалардың үй жануарлары туралы білімін тереңдету және жүйелеу. Балаларды сипаттау арқылы жануарларды білуге үйрету. Өз көңіл-күйін білдіруге, басқаның көңілін түсінуге баулу. Білімдерін бекіту.	есте сақтау қабілетін дамыту. Құстарға қамқорлықпен қарауға баулу.	белгілермен таныстыру, жолда жүру ережесін меңгерту дағдысын қалыптастыру.		түрлі түсті бояудағы түстерді сәйкестендіруге үйрету, саусақ моторикасын дамыту
<b>Әлеуметтік-эмоционалды дағдыларды қалыптастыру картотекасынан</b>					
Таңертенгі жаттығу	Ақпан айының 3- аптасына арналған таңғы жаттығу кешені. Жаттығу кешені қосымша тіркелген <b>Мақсаты: Жалпы даму жаттығуларын дұрыс жасай отырып, баланың қимыл-қозғалысын шыңдау</b>				
Ұйымдастырылған іс-әрекетке дайындық	Отбасында гүліміз, Көңілді өтер күніміз. «Қайырлы таң!» деп айтамыз, Бір болып кеште қайтамыз.	Кәне, кәне тұрайық, Үлкен шеңбер құрайық. Тұрсақ егер шеңберге, Алақанды ұрайық	Ерте тұрып күнде мен Тереземді ашамын. Сәлем деймін күнге мен Шаттық әнге саламын.	Кел, балалар, күлейік, Күлкіменен түлейік! Қабақ түйген не керек, Көңілді боп жүрейік!	Кел, балалар, күлейік! Күлкіменен түлейік! Күлкі көңіл ашады, Күліп өмір сүрейік!
Білім беру ұйымының негізгі бойынша ұйымдастырылған іс-әрекет	<b>Ой қозғау.</b> - Балалар, саяхатқа шығып әлемді шарлаған ұнай ма? <b>Саяхатты хабарлау.</b> - Олай болса бәріміз кемеге отырып теңізге саяхатқа шығуға дайындалайық. Ол үшін кеме құрастырып алуымыз керек. <b>Дид ойын: «Кеме»</b> <b>Шарты:</b> Геометриялық пішіндерден кеме құрастыру. Мен кеме капитаны боламын, ал сендер зерттеуші боласыңдар. Қане, өз орындарыңа жайғасыңдар. Ал балалар көңілімізді көтеріп ән салып барайық. Алыс – алыс елдерге, Орман, тоғай көлдерге Саяхаттап барамыз Теңіз түбін көруге	<b>Қызығушылықты ояту. Білмесбек қонаққа келеді. Столда – ұшқан қарлығаштың суреті.</b> Ол балалар мынау қандай әдемі балық! Балалар. Жоқ, Білмесбек бұл балық емес құс – қарлығаш. Қалай ол балыққа ұқсайды ғо. Қараңдаршы: құйрығы, желбезектері... (қанаттарын көрсетеді), бұл нағыз балық. Балалар. Жоқ, Білмесбек қателесесің. Онда мен құстарды балықтан ажыратуды ешқашан үйренбей келем. Ал сендердің қарлығаштарың балыққа ұқсайды. Мүмкін сендер бәрің қателескен шығарсыңдар? Мен мұндай	<b>Менің сүйікті бұрышым Ертегілер еліне саяхат бұрышы. Алтын балық ертегісін түсіндіру. Тосын сәт. Хат келу, оқу.</b> Құрметті балалар мен алтын балықпын маған көмек керек. Байқаусызда теңізге құлап, үйіне аквариумына дейін өздігінен жүзе алмайтын алтын балық бізге бізден көмек сұрайды. Біз оған көмектесуге тырысуымыз керек. Балалар, біз су патшалығына саяхатқа барамыз ба? Сендер ертегіні тыңдадыңдар, онда алтын балық тілекті орындайды, бірақ біздің саяхатымызда біз керісінше басқа алтын	<b>Қызығушылықты ояту. (Үстелде пазлдар жатыр)</b> Балалар бізге біреу тапсырма әкеп тастаған сияқты. Бұл не деп ойлайсыңдар? (Балалардың жауаптары) Әрине, бұл жұмбақтар, оларды құрастыру керек. <b>Дид ойын: «Кім жылдам?»</b> <b>Шарты:</b> Қиылған суреттерді құрастырып шығару. Иә, дұрыс, бұл балық Демек бүгін біз балық туралы сөйлесетін боламыз. <b>Ой қозғау.</b> <b>1-тапсырма:</b> Балықтар қайда мекендейді? Дұрыс, өзенде, теңізде, көлде, тоғанда, мұхитта. Олар құрлықта өмір сүре	<b>Қызығушылықты ояту Дид ойын: «Кім тапқыр?» Жұмбақ шешу</b> 1. Жер бетінде бір шықпас, Су түбінде тұншықпас Сөйлемейді, үндемейді. Пісірсе оны кім жемейді. (Балық) 2. Аузы бар, тілі жоқ, Терісі бар, жүні жоқ. Қанаты бар ұшпайды, Су астында қыстайды. (Балық) <b>Ой дамыту АҚТ технологиясымен жұмыс</b> - Балықтар тек суда ғана тіршілік етеді, сондықтан олардың дене пішіні мекен ететін орны мен тіршілік жағдайларына байланысты алуан түрлі болып келеді. <b>Балықтың пайдасы?</b>



<p>- Балалар қараңдаршы! Белгісіз аралға келіптіз, жан-жағымызға қарайықшы, аралды толқыған су қоршап жатыр, енді осы аралға түсіп көрейік.</p> <p><b>Таңғажайып сәт</b></p> <p><b>Сандықша тауып алу.</b></p> <p>- Бұл неғылған сандықша екен, ішінде не бар, ашып көрейік. Қараңдар, балалар, сандықта кітап бар екен. Кітаптың іші толы жұмбақтар жауабын тауып көреміз бе?</p> <p><b>Миға шабуыл</b></p> <p><b>Жұмбақты шешу:</b></p> <p>1. Суда өседі, өнеді, Сыртқа шықса өледі. <b>(балық)</b></p> <p>2. Өзі алып кемедей, Дауылдан ықпайды. Су малып телегей, Мұхиттан шықпайды. <b>(кит)</b></p> <p>3. Асты тас, үсті тас, Ортасында жанды бас. <b>(тасбақа)</b></p> <p>4. Адамдардың досы, Сүйкімді де өзі. Балыққа өзі жатпайды, Бірақ сумен ойнайды. <b>(дельфин)</b></p> <p><b>Қызығушылықты ояту.</b></p> <p>Бәріміз көзімізді жұмып, теңіздің түбіне түсіп, көз алдымызға теңіз түбін елестетіп көрейік.</p> <p>- Балалар, қараңдаршы, мынау қай теңіз жаңуары?</p> <p>- Ия, дельфиндер кейде тұмсығымен соғып, акуланы да өлтіріп қоятын кездері</p>	<p>балықты аквариумда көрдім - скаляр деп аталады.</p> <p><b>Тәрбиеші. Балалар, Білмесбекке балықты тани білуге, басқа жануарлармен шатастырмауға үйретейік.</b></p> <p><b>Ой дамыту.</b></p> <p><b>Дид ойын: «Бөлігін тап»</b></p> <p><b>Шарты:</b> Балықтардың бөлігін тауып құрастыру. Міне, Білмесбек қарашы. Мына жерде қаншама балықтың суреттері шықты. Балалар, мұнда қандай балықтар бейнеленгенін айтайық. Оо, олар қандай әртүрлі. Тәрбиеші. Дұрыс, Білмесбек, балықтың бәрі әртүрлі екенін байқадың. Бірақ олардың барлығы қалай ұқсас? Барлығын ретімен айтайық. Біріншіден, денесінің пішіні туралы.</p> <p><b>Ой қозғау.</b></p> <p>Балықтардың дене пішіні қандай? Неліктен бұл пішін пайдалы? (Балалардың жауаптары).</p> <p>Тәрбиеші. Балықтың дене пішіні реттелген - жүзуге ыңғайлы. Балықтар немен тыныс алады?</p> <p>Неліктен балықтардың мұрны жоқ? Неліктен олар желбезекпен тыныс алады?</p> <p>Тәрбиеші. Балықтардың тыныс алу жүйесі мүлдем</p>	<p>балыққа көмектесеміз.</p> <p>- Біздің балықтардың үйіне жүзіп келуіне көмектесетін бірнеше тапсырмаларды орындауымыз керек.</p> <p><b>1- тапсырма: Дид ойын: «Не қайда тұрады?»</b></p> <p><b>Шарты:</b> Балық бейнеленген суреттерге қарап, теңіз, өзен, аквариум, балалар суреттерді дұрыс орналастырып, өз мекеніне жапсыру керек.</p> <p>Тәрбиеші: Жарайсыңдар балалар, тапсырманы орындадық, осы уақытта сіздердің көмектеріңізбен алтын балық аквариумға дұрыс жол тауып, өз үйіне қарай жүзіп келеді.</p> <p>-Бірақ балыққа өз үйіне кіргенше көмектесу үшін мына тапсырманы орындауымыз керек.</p> <p>Қазір біз ойын ойнаймыз, <b>Дид ойын: «Балық туралы не білеміз» деп аталады.</b></p> <p>-Балықтар қайда мекендейді? (аквариумда, тоғанда, өзенде, көлде, теңізде)</p> <p>Балықтың денесі немен жабылған? (қабыршақпен)</p> <p>Балықтар суда қалай қозғалады? (қанаттар мен құйрықты пайдалану арқылы)</p> <p>Балықтар немен тыныс алады? (желбезекпен)</p> <p>Теңізде тіршілік ететін</p>	<p>ала ма? Жоқ деп ойлайсыз ба? Неліктен балық тек суда өмір сүре алатынын қараймыз.</p> <p><b>АҚТ технологиясымен жұмыс.</b></p> <p>Аквариумдағы балықтарды бақылау. Қараңдаршы, балалар, біздің балықтар аквариумда қандай тез,тез жүзеді.</p> <p>Балалар, балыққа қараңдаршы, қандай ерекшелікті байқадыңдар? Балалар: Ол жүзеді, аузын үнемі ашып-жабады. Бұл неліктен болып жатыр деп ойлайсыз? Балалар: Оның қарны ашты ма?</p> <p><b>Дид ойын: «Балықты тамақтандырайық»</b></p> <p><b>Шарты:</b> Ермексазды пайдаланып, балықтарға жем жасау.</p> <p>Біз балықты қоректендірдік, бірақ ештеңе өзгерген жоқ. Тамақтандырғаннан кейін ол қайтадан аузын ашады және жабады. Неге деп ойлайсыңдар?</p> <p>Балықтар да біз сияқты өмір сүру үшін тыныс алуы керек. Ол осылай дем алады. Ал балықтар немен және қалай тыныс алады, қалай ойлайсыңдар?</p> <p>Бұл сұраққа жауап беруге шағын тәжірибе көмектеседі. Мұқият</p>	<p>-Балықтың мойынан қажетті бірнеше түрлі дәрумендер алынады.</p> <p>-Қабыршағынан інжу жасалады.</p> <p>-Мойынан ыстыққа төзімді бояулар дайындалады.</p> <p>-Ақула терісінен егеу дайындалады.</p> <p>-Ақула бауырынан дәрі жасалады.</p> <p>-Балықты қолдану арқылы бауыр ауруларының алдын алуға болады.</p> <p><b>Аквариумдағы балық күтімі.</b></p> <p>Аквариумды күн сайын ұқыпты түрде күту керек, Алдымен аквариумға су құямыз, сосын түбіне құм себеміз. Енді аквариум өсімдіктерін отырғызу. Саусағымызбен үңгір қазып алып, оған өсімдіктің тамырын бекітеміз. Балықтарға ыңғай-лы мекен қалыптастыру үшін, аквариумға балықтарды жібе-реміз. Күн сайын аквариумға назар салып қараған дұрыс. Балықтар теңселмей бірқалып-ты жүзеді, денесінде ешбір дақ болмайды. Тамақты таңертең және кешке берген дұрыс.</p> <p><b>Сергіту сәті:</b> Әуенмен «Балықтар» биін билейді.</p> <p><b>Күтім түрлері</b></p> <p><b>Кезеңдік күтім:</b></p>
----------------------------------------------------------------------------------------------------------------------------------------------------------------------------------------------------------------------------------------------------------------------------------------------------------------------------------------------------------------------------------------------------------------------------------------------------------------------------------------------------------------------------------------------------------------------------------------------------------------------------------------------------------------------------------------------------------------------------------------------------------------------------------------------------------------------------------------------------------------------------------------------------------------------------------------------------------------------------------------------------------------------------------------------------------------------	-----------------------------------------------------------------------------------------------------------------------------------------------------------------------------------------------------------------------------------------------------------------------------------------------------------------------------------------------------------------------------------------------------------------------------------------------------------------------------------------------------------------------------------------------------------------------------------------------------------------------------------------------------------------------------------------------------------------------------------------------------------------------------------------------------------------------------------------------------------------------------------------------------------------------------------------------------------------------------	------------------------------------------------------------------------------------------------------------------------------------------------------------------------------------------------------------------------------------------------------------------------------------------------------------------------------------------------------------------------------------------------------------------------------------------------------------------------------------------------------------------------------------------------------------------------------------------------------------------------------------------------------------------------------------------------------------------------------------------------------------------------------------------------------------------------------------------------------------------------------------------------------------------------------------------------------------------------------------------------------------	--------------------------------------------------------------------------------------------------------------------------------------------------------------------------------------------------------------------------------------------------------------------------------------------------------------------------------------------------------------------------------------------------------------------------------------------------------------------------------------------------------------------------------------------------------------------------------------------------------------------------------------------------------------------------------------------------------------------------------------------------------------------------------------------------------------------------------------------------------------------------------------------------------------------------------	------------------------------------------------------------------------------------------------------------------------------------------------------------------------------------------------------------------------------------------------------------------------------------------------------------------------------------------------------------------------------------------------------------------------------------------------------------------------------------------------------------------------------------------------------------------------------------------------------------------------------------------------------------------------------------------------------------------------------------------------------------------------------------------------------------------------------------------------------------------------------------------------------------------------------------------------------

	<p>болады. Аккуланың өзі де дельфиннен қорқатын сәттері жиі кездеседі.</p> <p>- Дельфин туралы не білесіңдер?</p> <p>- Дельфин эмоцияға толы көңілді, әзілкеш, топтасып өмір сүретін тіршілік иесі және өте ақылды, адамдардың досы.</p> <p>- Аккуланың түрлері өте көп. Барлық теңіздер мен мұхиттарда кең тараған, оның көру қабілеті жақсы жетілмеген, ал иіс сезу қабілеті өте жақсы.</p> <p>- Мынау теңізді мекендейтін қай жәндік?</p> <p>- Балалар сегізаяқ су астында баяу қозғалады. Бір қызығы сегізаяқтың аузын жоғары қаратып, қармалауыштарын төмен салбыратса, ол дереу ұйқыға батады.</p> <p>- Сегізаяқтар немен қоректенеді?</p> <p>- Балалар, сендер өздеріңе таныс жануарлар мен жәндіктерді танып, атын атадыңдар.</p> <p>- Су астында тағы да көптеген жәндіктер кездеседі - теңіз тасбақасы, теңіз аты, медуза, теңіз шаяны. Олар туралы келесі жолы танысамыз.</p> <p>- Ал, балалар, сендер шаршаған шығарсыңдар, бойларымызды сергітіп, жаттығу жасап алайық.</p> <p><b>Сергіту сәті:</b></p>	<p>басқа, өйткені олар суда өмір сүреді және олар желбезек арқылы судан ауаны «таңдайды».</p> <p>Білмесбек: Неліктен балықтардың қанаттары бар?</p> <p>Тәрбиеші. Қанаттар балықтардың қайық ескектеріндей жүзуіне көмектеседі. Ал құйрық көліктің рулы сияқты бағытты сақтауға көмектеседі.</p> <p>Білмесбек: Мәссаған! Қалай қызықты! Балықта басқа жануарларда жоқ тағы не бар ?</p> <p>Тәрбиеші. Тіпті балықтың да барлық жануарлардан айырмашылығы бар.</p> <p>Жануарлар жүн бар, құстар да қауырсын бар, балықта қабыршақ бар.</p> <p>Балықтың денесі немен жабылған? Қабыршақпен.</p> <p>Тәрбиеші. Балалар, балықтардың бір-бірінен айырмашылығы неде? (Түсі, пішіні, өлшемі, әдеттері, тамақтануы.)</p> <p>Балықтар неліктен әртүрлі деп ойлайсыңдар?</p> <p>Тәрбиеші. Дұрыс, бояу балықтарды жыртқыштардан жасыруға көмектеседі.</p> <p><b>АҚТ технол жұмыс</b></p> <p>Қараңдаршы, камбаланың теңіз түбіне қандай</p>	<p>балықтар қалай аталады? (теңіз балықтары)</p> <p>Тұщы суда тіршілік ететін балықтар қалай аталады? (тұщы су)</p> <p>Аквариумда тіршілік ететін балықтар қалай аталады? (аквариум)</p> <p>Балықтың жануарлардан қандай айырмашылығы бар? (жерде қозғала алмайды, табандары жоқ)</p> <p>- Адамдар балықты қалай ұстайды? (торлар, қармақ)</p> <p>Балық аулайтын адамды қалай атайды? (балықшы)</p> <p>Тәрбиеші: сендер балық туралы көп білесіңдер, жақсы жұмыс жасадыңдар, алтын балық үйіне жақынырақ жүзіп кетті.</p> <p><b>Сергіту сәті. Музыкамен</b></p> <p>Тәрбиеші: Барлығы жылынып, демалды, ал енді балалар, сендерге тағы бір тапсырма бар.</p> <p><b>Дид ойын: «Суретті жина»</b></p> <p><b>Шарты:</b> бөлінген суреттерді құрастыру керек.</p> <p>- Жарайсыңдар, барлығы орындады, алтын балық біздің көмегіміз үшін өте риза, бірақ біз саяхатымыздағы соңғы тапсырманы орындауымыз керек.</p> <p>Біз сендермен шағын тәжірибе жасаймыз.</p> <p>Дид ойын: «Алтын балық»</p>	<p>қараймыз.</p>  <p>Аквариумға компрессорды қосады. Қалай ойлайсыңдар, бұл судағы не көпіршіктер? Бұл ауа көпіршіктері, құрамында оттегі бар, балық онымен тыныс алады. Балықтың тыныс алуына не көмектеседі? Балалар: Оның мұрны жоқ Мұрын қызметін басқа мүшелер атқарады.</p> <p>Ол суды жұтады екен, ал желбезектер (желбезектерді көрсетеді) судан оттегін алады, содан кейін қалған су желбезек қақпақтары арқылы шығады (көрсету). Балық жазаға шығып қалса не болар еді? (Балалардың жауаптары)</p> <p>Дұрыс, ол өледі.</p> <p>Балықтар тек суда ғана өмір сүре алады.</p> <p><b>Дид ойын: «Балық сөзінің белгілерін теру»</b></p> <p>1-нұсқа: әдемі, тамаша, епті, жылдам айла...</p> <p>2-нұсқа: балық, балықшы, Балықшы деген кім?</p> <p>Дұрыс, бұл балық аулайтын адам.</p>	<p>Аквариумдағы өсімдіктерді күтіп, суды ауыстырып отыру кезеңдік күтімге жатады.</p> <p><b>Мерзімдік күтім:</b> Көктем мен күзде жасалуы.</p> <p>Көктемде жарық бергіш құрал мен жылытқыш құралдың күшін төмендетіп, құралдарды жуып тазалап, ескі өсімдіктерді жоямыз. Ал күзде аквариумды қысқы тәртіпке ауыстырамыз.</p> <p><b>Балықтардың көбеюі:</b></p> <p>Балықтар уылдырық арқылы көбейеді.</p> <p>Уылдырықты көп шашатын балықтар – сазан, шортан, көксерке.</p> <p><b>Балықтарды тағам ретінде пайдалану жолдары:</b></p> <p>балықтың пайдасы өте көп. Одан көптеген тамақ түрлерін жасауға болады. Қуырып жеуге, балық сорпасын пісіруге, салаттар жасауға болады.</p> <p>Кейбір балықтарды консерві түрінде де шығарады</p> <p><b>Қортынды</b></p> <p>Сұрақ-жауап</p> <p>Балаларды мадақтау.</p>
--	----------------------------------------------------------------------------------------------------------------------------------------------------------------------------------------------------------------------------------------------------------------------------------------------------------------------------------------------------------------------------------------------------------------------------------------------------------------------------------------------------------------------------------------------------------------------------------------------------------------------------------------------------------------------------------------------------------------------------------------------------------------------------------------------------------------------------------------------------------------------------------------------------------------------------------------------------------------------------------------------------------------------	-------------------------------------------------------------------------------------------------------------------------------------------------------------------------------------------------------------------------------------------------------------------------------------------------------------------------------------------------------------------------------------------------------------------------------------------------------------------------------------------------------------------------------------------------------------------------------------------------------------------------------------------------------------------------------------------------------------------------------------------------------------------------------------------------------------------------------------------------------------------------------------------------------------------------------	--------------------------------------------------------------------------------------------------------------------------------------------------------------------------------------------------------------------------------------------------------------------------------------------------------------------------------------------------------------------------------------------------------------------------------------------------------------------------------------------------------------------------------------------------------------------------------------------------------------------------------------------------------------------------------------------------------------------------------------------------------------------------------------------------------------------------------------------------------------------------------------------------------------------------------------------------------------------------------------------	------------------------------------------------------------------------------------------------------------------------------------------------------------------------------------------------------------------------------------------------------------------------------------------------------------------------------------------------------------------------------------------------------------------------------------------------------------------------------------------------------------------------------------------------------------------------------------------------------------------------------------------------------------------------------------------------------------------------------------------------------------------------------------------------------------------------------------------------------------------------------	---------------------------------------------------------------------------------------------------------------------------------------------------------------------------------------------------------------------------------------------------------------------------------------------------------------------------------------------------------------------------------------------------------------------------------------------------------------------------------------------------------------------------------------------------------------------------------------------------------------------------------------------------------------------------------------------------------------------------------------------------------------------------------------------------------------

	<p>Балық жүзді таза суда, Бір керіліп, бір жиырылып. Жүзіп, жүзіп шаршағанда, Тығылады тасты құмға.</p> <p><b>Проблемалық сұрақ.</b></p> <p>- Балалар, ластанған суда тіршілік болады ма?</p> <p>- Неге?</p> <p>- Сен қалай ойлайсың? - деп бірнеше балаларға сұрақ қояды.</p> <p>– Ал, олар сөйлей алса, бізге не айтады екен?</p> <p>- Суды ластамаңдаршы.</p> <p>- Суға қоқыс тастамаңдаршы</p> <p>- Машиналарды келіп судың жағасына жумаңдаршы.</p> <p>- Ау-қармақ дегенді бейберекет сала бермеңдерші.</p> <p>- Бізге жиі қамқор болыңдаршы</p> <p>- Табиғатты үнемі аялап күтіңіздерші.</p> <p>Жарайсыңдар балалар! Енді осы саяхаттан қандай әсер алдыңдар?</p> <p>-Тамаша ондай болса, кемеге отырып балалабақшаға қайтайық.</p> <p><b>Қортынды</b></p> <p>- Саяхатымыз ұнады ма?</p> <p>-Балықтар қайда мекендейді?</p> <p>-Балықтар неше топқа бөлінеді?</p> <p>-Балықтардың қандайпайдасы бар?</p> <p>Балаларды мадақтау.</p>	<p>ақылды тығылғанын, тіпті көре алмайсың.</p> <p>Ал түрлі-түсті маржан балықтары тропикалық теңіздердің маржандары мен балдырларында мүлдем көрінбейді.</p> <p>Балалар, барлық балықтар сусыз өмір сүре алмайды. Олардың тіршілік ету ортасы бірдей, тек тұщы суда тіршілік ететін өзен балықтары мен тұзды теңіз суында тіршілік ететін теңіз балықтары ғана ерекшеленеді.</p> <p>Білмесбек: Енді мен балықты ешқашан шатастырмаймын.</p> <p><b>Енді «Балық аулау» ойынын ойнайық.</b></p> <p><b>Шарты:</b> Ойыншылар екі топқа бөлінеді, бір-біріне қарсы тұрады. Бір тобы – балықшылар (олардың саны азырақ), екіншісі – балық. Алдымен олар әңгімелеседі.</p> <p>Балық. Сіз не тоқисыз?</p> <p>Балықшылар. Ау.</p> <p>Балық. Сіз не ұстайсыз?</p> <p>Балықшылар. Балық.</p> <p>Балық. Қандай балық?</p> <p>Балықшылар. Шортан.</p> <p>Балық. Ұстаңыз!</p> <p>Балықшылар балықты қуып жүр.</p> <p>Ойын қайталанады, бірақ әр жолы жаңа балық шақырылады.</p> <p><b>Шығармашылық бұрыш</b></p> <p>Білмесбекке балықтар</p>	<p><b>Шарты:</b> Бояулардың көмегімен ақ балықты «алтынға» айналдыру.</p> <p><b>Практикалық жұмыс.</b></p> <p>Балалар сызбалары бар парақтарды түсті суға түсіреді, педагог балалардың мұқият жұмыс істеуі үшін бақылайды.</p> <p>Қажет болған жағдайда жеке көмек көрсету.</p> <p><b>Тәрбиеші:</b> бүгін біз жақсы жұмыс жасап, алтын балыққа көмектестік. Көмегіміз үшін рақмет айтты.</p> <p>Алтын балық қарны ашқан секілді, оған жем жасап беріп қуантайық.</p> <p><b>Дид ойын: «Балықты жемдейміз»</b></p> <p><b>Шарты:</b> Ермексаздан әр түрлі түсті жем жасау.</p> <p><b>Қортынды</b></p> <p>-Бізге неден хат келді?</p> <p>-Алтын балық үшін не істеу керек еді?</p> <p>балаларды мадақтау,</p>	<p>«Балық» деп қашан айта аламыз? Дұрыс, балық сорпасы. Ал олар немен балық аулайды?</p> <p>Иә, қармақпен, тормен.</p> <p><b>Сергіту сәті:</b></p> <p><b>Музыкамен.</b></p> <p>Ал енді біз балықшылармыз деп елестетейік (қозғалыстарға еліктеу)</p> <p>Балықтар жүзіп жүр (қолдарын дене бойымен төмен түсіріп, шеңбер бойымен шағын қадамдармен қозғалады, тек алақандарын алға-артқа жылжытады)</p> <p>Олар желбезектерін бір-бірінен қатайтады. солға, оңға бұрылыңыз, ал енді керісінше.</p> <p><b>Дид ойын: «Балық аулау»</b></p> <p><b>Шарты:</b> Ойынға әр балықшыға 10 балық, 2 шелек, арқанның ұшында ілгегі бар 2 қармақ қажет. Әр командадан бір қатысушы шақырылады. Балықты аулау, шелекке салу. Кім көп ұстаса, сол жеңеді.</p> <p><b>Ой дамыту.</b></p> <p>Енді маған келіп, үстелде не бар екенін қараңдар. Үстел үстінде балықтардың суреттері бар. Біз оларды мекендеу орындарына қарай бөлейік. Ол үшін кім қай балықты таңдағысы келетініне байланысты</p>	
--	-------------------------------------------------------------------------------------------------------------------------------------------------------------------------------------------------------------------------------------------------------------------------------------------------------------------------------------------------------------------------------------------------------------------------------------------------------------------------------------------------------------------------------------------------------------------------------------------------------------------------------------------------------------------------------------------------------------------------------------------------------------------------------------------------------------------------------------------------------------------------------------------------------------------------------------------	-------------------------------------------------------------------------------------------------------------------------------------------------------------------------------------------------------------------------------------------------------------------------------------------------------------------------------------------------------------------------------------------------------------------------------------------------------------------------------------------------------------------------------------------------------------------------------------------------------------------------------------------------------------------------------------------------------------------------------------------------------------------------------------------------------------------------------------------------------------------------------------------------------------------------------------------------------------------------------------------------------------------------------	-----------------------------------------------------------------------------------------------------------------------------------------------------------------------------------------------------------------------------------------------------------------------------------------------------------------------------------------------------------------------------------------------------------------------------------------------------------------------------------------------------------------------------------------------------------------------------------------------------------------------------------------------------------------------------------------------------------	---------------------------------------------------------------------------------------------------------------------------------------------------------------------------------------------------------------------------------------------------------------------------------------------------------------------------------------------------------------------------------------------------------------------------------------------------------------------------------------------------------------------------------------------------------------------------------------------------------------------------------------------------------------------------------------------------------------------------------------------------------------------------------------------------------------------------------------------------------------------------------------------------------------------------------------------------------------------------------	--

жасап берейік.

**Топқа бөлінеміз**

**1-топ:** Сазан тобы.

Сазан балықты бояу.

**2-топ:** Шортан.

Шортан балықты

мүсіндеу.

**3-топ:** Дельфин тобы.

Дельфинді суға жапсыру.

Білмесбек қуанып рақмет

айтып қоштасады.

**Балаларды мадақтау.**

үш топқа бөлінеді.

Қандай балық суреттерін

таңдадыңыз? Оларды

атау. **1 топ.** Теңізде өмір

суретін балықты

таңдаған

Олар не теңізші.

**2 топ** Тұщы суда өмір

суретін балықты

таңдады. Олар не тұщы

су.

**3-топ** Аквариумда өмір

суретін балықтарды

таңдады. Олар

аквариумдар.

Балалар, мен сендерге

дайындаған мына

балықтарды өз мекеніне

жапсыру керек.

Бақылау.

**Дид ойын: «Жақсы –**

**жаман» ойыны (ТРИЗ)**

**Шарты:** Жақсылап

ойланып, балықтың несі

жақсы, несі жаман екенін

айту керек.

-Балықты жеген дұрыс.

-Аквариум балықтарын

тамашалау жақсы.

-Балық аулау

балықшыларға рахат

әкеледі.

- Балық майы өте

пайдалы.

-Аквариумдағы суды жиі

ауыстыруға тура келеді.

- Балықтың иісі жағымды

емес.

- Балықтың сүйектері

көп, тамақ ішкенде

сүйекті жұтуға

болмайды.

				<p>-Балық қымбат. Ой қозғау. Тәрбиеші: Балалар, бүгін біз балықтар туралы көп әңгімелестік, олардың қалай және немен тыныс алатынын білдік. Ал енді сізге ең ұнайтын балықтың сәнін салайық. <b>Дид ойын: «Балықты әсемде»</b> <b>Шарты:</b> Дененің пішініне, құйрығына, қанаттарына назар аудару. Олар бір-бірінен мүлде ерекшеленеді және біз мұны өз жұмысыңызда көрсетуіміз керекпіз. <b>Қортынды:</b> Достарыңа балық туралы қандай жаңа және қызықты нәрселер айта аласыңдар? Балаларды мадақтау.</p>	
Серуенге дайындық	<b>Киіну:</b> Серуенге шығу, балаларды біртіндеп киіндіру, киімдерінің дұрыс киілуін қадағалау, қатармен жүруге дағдыландыру.				
Серуен	<b>Картотека № 16</b> Қарғаны бақылау.	<b>Картотека № 17</b> Адамдардың қысқы киімін бақылау.	<b>Картотека № 18</b> Мұздақты бақылау.	<b>Картотека № 19</b> Өсімдіктердің қысқы тіршілігін бақылау.	<b>Картотека № 20</b> Боранды бақылау.
Балалардың Үйге қайтуы	Ата-аналарға балаларын себепсіз балабақшадан қалдырмауларын ескерту. Ата-аналармен баланың ынтасы, қызығушылықтары туралы әңгімелесеу	Ана – аналармен әңгімелесу. Баланы балабақшаға уақытында әкеулерін ескерту. Ана – аналармен әңгімелесу. Баланың бүгінгі жетістігі туралы әңгімелеу.	Ойын бұрышына жинақылық жасау. Дидактикалық ойын: «Неге керек?» Ата – анамен әңгіме. Баланы үйге шығарып салу.	Топ бөлмесіне жинақылық жасау. Дидактикалық ойын: «Орнын тауып бер» Мен үйге барамын.	Ата – анамен әңгіме. Баланы үйге шығарып салу. Демалыс күндері жайлы әңгімелеу. Тазалық туралы ескерту. Сау болыңыз.

Тексерілді 

### Тәрбиелеу-білім беру процесінің циклограммасы

Соркөл орта мектебі/шағын орталық

Топ: «Жұлдыздар» ересек

Балалардың жасы: 4 жас

Жоспардың құрылу кезеңі : 20.02 – 24.02.2023ж

Күн тәртібінің үлгісі	Дүйсенбі	Сейсенбі	Сәрсенбі	Бейсенбі	Жұма
Балаларды қабылдау	Балалардың көңіл-күйін бақылау. дене қызуын өлшеп тазалықтарын тексеру. Арнайы журналға тіркеу. Мәдени- гигиеналық шараның орындалуын қадағалау. Медбике, психологпен бірлескен жұмыс.				
Ата-аналармен әңгімелесу, кеңес беру	«Балалардың демалыс күндерін қалай, қайда өткізгендері жайлы» әңгімелесу. Ата-аналараға ертеңгілік жаттығуға балаларды үлгертіп әкелулерін ата-аналарға түсіндіру				
Балалардың дербес әрекеті (баяу қимылды ойындар, үстел үсті ойындары, бейнелеу әрекеті, кітаптар қарау және тағы басқа әрекеттер)	<p><b>Картотека №3</b>  <b>«Жыл мезгілдері»</b>  <b>Мақсаты:</b> Балалардың жыл мезгілдері туралы білімдерін бекіту, мезгілдерді атауларын үйрету (қыс, көктем, жаз, күз). Мезгіл өзгерістерін талқылау.</p>	<p><b>Картотека №6</b>  <b>«Табиғат құбылыстарын ажырат»</b>  <b>Мақсаты:</b> Қасиетіне қарай: қар мен жаңбырды ажырата білу, табиғат құбылыстары жөніндегі білімдерін бекіту, қатты, жұмсақ, ериді, бұға айналады.</p>	<p><b>Картотека №10</b>  <b>Жер, су, ауа</b>  <b>Мақсаты:</b> балаларға берілген тапсырманы тез шешуге, жылдам жауап беруге, жерде, ауада, суда не болатынын дұрыс айтуға төселдіру, қоршаған ортаға қамқорлық сезімен тәрбиелеу.</p>	<p><b>Картотека №13</b>  <b>«Жол әліппесі»</b>  <b>Мақсаты:</b> балаларды алдын-ала көшеде жүру ережесімен жүргізушілерге арналған жол және белгілермен таныстыру, жолда жүру ережесін меңгерту дағдысын қалыптастыру.</p>	<p><b>Картотека №19</b>  <b>«Суретші қай жерде қателесті?»</b>  <b>Мақсаты:</b> Балалардың ойлау қабілетін дамыту, суреттегі сәйкессіздікті таба алға үйрету.</p>
<b>Танымдық және зияткерлік дағдыларды дамыту</b>					

Таңертенгі жаттығу	<p style="text-align: center;"><i>Ақпан айының 4- аптасына арналған таңғы жаттығу кешені. Жаттығу кешені қосымша тіркелген</i></p> <p><b>Мақсаты: Жалпы даму жаттығуларын дұрыс жасай отырып, баланың қимыл-қозғалысын шыңдау</b></p>				
Ұйымдастырылған іс-әрекетке дайындық	<p><i>Отбасында гүліміз, Көңілді өтер күніміз. «Қайырлы таң!» деп айтамыз, Бір болып кеште қайтамыз.</i></p>	<p><i>Кәне, кәне тұрайық, Үлкен шеңбер құрайық. Тұрсақ егер шеңберге, Алақанды ұрайық</i></p>	<p><i>Ерте тұрып күнде мен Тереземді ашамын. Сәлем деймін күнге мен Шаттық әнге саламын.</i></p>	<p><i>Кел, балалар, күлейік, Күлкіменен түлейік! Қабақ түйген не керек, Көңілді боп жүрейік!</i></p>	<p><i>Кел, балалар, күлейік! Күлкіменен түлейік! Күлкі көңіл ашады, Күліп өмір сүрейік!</i></p>
Білімберу ұйымының кестесі бойынша ұйымдастырылған іс-әрекет	<p><b>Тосын сәт.</b> <i>Хатшы хат пен қорапша әкеледі.</i> <b>Хатты оқу.</b> <i>Балалар бұл хатта тапсырмалар бар екен. Сол тапсырмаларды орындасақ мына қорап ашылады екен. Қорапта не бар екен? Қәне онда тапсырмаларды орындайық.</i></p> <p style="text-align: center;"><b>Менің сүйікті бұрышым Суреттер сөйлейді.</b></p> <p><i>Балалар тапсыраны орындау үшін топқа бөлінейік.</i></p> <p><b>1-топ. Аққала тобы</b> <b>2- топ Ақшақар тобы.</b></p> <p><i>1-топ Аққала тобына тапсырма.</i></p> <p><b>Суретке қарап қыс мезгілі туралы әңгіме құраңдар?</b></p> <p><i>2- топ Ақшақар тобына тапсырма.</i></p> <p style="text-align: center;"><b>Қысқы еңбек туралы суретке әңгіме құраңдар</b></p> <p><i>Балаларды мадақтау.</i></p> <p><b>2- тапсырма.</b> <i>Миза шабул.</i></p> <p><b>Дид ойын: «Кім тапқыр?»</b> <b>Қай топ бірінші жұмбақты шешеді?</b></p> <p><i>1. Қыста ғана болады, Ұстасаң қолың тонады. (қар)</i> <i>2. Тісі жоқ, тістеп алады.</i></p>	<p><b>Таңғажайып сәт.</b> <i>Қар Ханшайымының сәлемдемесі.</i> <b>Сиқырлы сандықша.</b> <b>Жұмбақ жасыру.</b> <b>Жұмбақтың шешуі арқылы Сандықшаның ашылуы Тапсырмаларды орындау.</b></p> <p style="text-align: center;"><b>Ой дамыту</b></p> <p><b>1 тапсырма</b> <b>Дид ойын: «Бұл қай мезгіл?»</b> Мнемo кестемен жұмыс</p> <p><i>Қазір жылдың қай мезгілі? - Қыс мезгілі. Қыс мезгілінің ауа райы қандай болады? - Қар жауады, аяз болады, боран соғады, мұз қатады. Қыс мезгілінде қалай киінеміз? - Тон, малақай, етік, шалбар, жейде, қолғап, мойынорағыш, баскиім киеміз.</i></p> <p><i>Сөздік жұмыс жүргізу.</i></p> <p style="text-align: center;"><b>2 тапсырма.</b></p> <p><b>Дид ойын: «Кім жылдам?»</b></p> <p><i>Қысқы киімдерді құрастыру.</i> <b>Сергіту сәті.</b> <b>«Боран» дауыс</b></p> <p><i>Балалар ненің дауысын естіп тұрсыңдар? Боранның.</i></p>	<p><b>« Қысқы ойын-сауық » тақырыбына сюжеттік суреттер сериясын көрсету.</b> <b>Тәрбиеші :</b></p> <ol style="list-style-type: none"> <li>1. Мына суреттегі кім? Олар не істеп жатыр?</li> <li>2. Балалар құстарды немен тамақтандырады?</li> <li>3. Қоректендіргішке қандай құстар ұшып келді (сауысқан, қарға, торғай)</li> <li>4. Басқа балалар не істеп жатыр?</li> <li>5. Шанамен кім айналысады? Олар қайда мінеді?</li> <li>6. Шаңғымен кім айналысады? Олар қайда мінеді?</li> <li>7. Басқа балалар не істеп жатыр?</li> <li>8. Серуен кезінде балалардың көңіл-күйі қандай?</li> <li>9. Қалай ойлайсыңдар, балалармен серуен қалай аяқталады?</li> <li>10. Қар туралы не деуге болады? (жұмсақ, ылғалды, суық, қытырлақ.)</li> </ol> <p><b>Сергіту сәті: Қыс қызығы. Музыкамен.</b></p>	<p><b>Ой қозғау.</b> <i>Қысқы ойын-сауық туралы әңгімелесу. Балалар, қыс - жылдың тамаша мезгілі. Осы тамаша мезгілмен біз келер жылға дейін қоштасамыз. Қыс өте көңілді болғандықтан үйге кіргіміз келмейді. Ал біз қыста далада қандай қызықты нәрселер жасаймыз.</i></p> <p><i>Шаңғы тебуге, коньки тебуге, хоккей ойнауға, қардан бекіністер салуға, қардан адам жасауға, қар лақтыруға болады. Қыста қандай табиғат құбылыстары болады ? (Аяз, аяз, қарлы боран, боран, қар жауады, суық).</i></p> <p><i>Жел қандай? (Күшті, жылдам, суық, екпінді, аязды).</i></p> <p><i>Қыста суда не болады? (олар мұзбен жабылған)</i> <i>Тек қыста не болады? (Қар).</i></p> <p><i>Қар қандай? (Жеңіл, жарқыраған, ақ, суық, үлгілдек, бос).</i> <i>Жарайсыңдар!</i></p>	<p style="text-align: center;"><b>Ой дамыту.</b></p> <p><b>Б.Жақып «Сырғанақ» -Өлең жолдарын мәнерлеп оқу.</b> <b>-Өлең мазмұнын ашу.</b> <b>-Жаттауға үйрету.</b></p> <p><i>Біз тебеміз сырғанақ Таудан төмен сырғанап Бір шанада екеуміз Құламайды екенбіз.....</i></p> <p><b>Дид ойын: «Мені жалға»</b></p> <p><i>Мен сендерге бір сөзді айтып, қар кесегін лақтырамын, ал сендер оны маған қайта лақтырып , бұл сөзді басқаша атайсыңдар,</i> <b>Мысалы: қыс - аппақ.</b> <b>Аяз - суық</b> <b>Қар - қалың</b> <b>Мұз – сырғанақ шана-</b> зулайды <b>тон - қалың</b> <b>Жарайсыңдар</b></p> <p><b>Дид ойын: «Жақсы» - «Жаман» тапсырмасы .</b> <i>Екі командаға бөлінеміз. Сіздің ойыңызша қыс жақсы ма, жаман ба? Бірінші топ маған қыстың неге жаман</i></p>



<p>Қолы жоқ, сурет салады. (аяз)</p> <p>3. Мені қардан жасапты, Ойланып көр Қолым-таяқ, Мұрным-сәбіз, Көзім-көмір. (аққала)</p> <p>4. Қырға сүйреп шығам, Ойғы мініп түсем. (шана)</p> <p>5. Өзі судан жаралған, Бірақ судан қорқады. (мұз)</p> <p>6. Су да, мұз бар, Жер де, қар бар. Боран басып соғады. Бұл қай кезде болады? (қыс)</p> <p>Екі топты мадақтау. <b>Сергіту сәті:</b> Боран соғар оң жақтан, Боран соғар сол жақтан. Қар лақтырып ойнасақ, Суық өтер қолғаптан.</p> <p><b>3-тапсырма</b> <b>Сұрақтар ілмегі.</b> <b>1-топ Аққала тобына тапсырма.</b> Воскобович әдісін қолдана отырып, қысқы ағаштарды құрастыру құрастыру. Ағашқа қиылған қар ұлпаларын жапсыру.</p> <p><b>2- топ Ақшақар тобына тапсырма:</b> Дәстүрден тыс сурет салу әдісі арқылы капуста қабығын пайдаланып, қысқы ағаш келбетін салу. (сурет) Ағаш қасына ермексаздан аққала мүсіндеу. (мүсіндеу)</p> <p><b>4-тапсырма</b> <b>Қыс мезгілі туралы тақпақ</b> Жауды, міне қар аппақ, Айналаның бәрі аппақ,</p>	<p>Боранды қимылмен көрсетеміз (қолдарын жоғары көтеріп жәй және қатты дыбыс шығарып гүлдейді.) Ал, қатты аяз болғанда не істейміз? (қолдарын қусырып, аяқтарын топылдаатады). -Ал, күн шыққанда не істейсіңдер? («алақай» деп қолдарын шапалақтамайды). қайталау.</p> <p><b>3 тапсырма. Ой қозғау</b> Сұрақ- жауап. Қардың артынан тапсырма орындау. -Қоян қыста қандай түске енеді? -Неліктен? Аю қыста не істейді? -Неге? Түлкі мен қасқыр не істейді? Қоян қыста ақ түске киімін ауыстырады, өйткені ол киім оны қыста жсауларынан қор-ғануға көмектеседі. Қасқыр орманда, тауда тұрады, ет жегенді ұнатады. Аю ұйықтайды, ол бал жейді. Қу түлкі, тышқан, құс аулайды.</p> <p><b>4-тапсырма: Дид ойын: «Қыс келбеті»</b> <b>Балаларды топқа бөлу.</b> <b>1-топ: Майшам арқылы мұзды бейнелеу.</b> <b>Шарты:</b> Ақ қағазға майшаммен шимай бейне салу. Үстін көк су бояқпен</p>	<p><b>Қысқы ойын түрлері.</b> Қыста ойынға шығу үшін қалай киінеміз? Егер қалың киінбесек не болады? <b>Дид ойын: «Кім жылдам?»</b> Қысқы киімдерді құрастыру.</p> <p><b>1-ойын түрі.</b> <b>Дид ойын: «Қар адам»</b> Балалар қардан емес, қағаздан қар жасайық. Үстелде қағаз парақтары бар, онда дөңгелек пішіндер таратылған.. Пішіндерді ретімен қойып жапсырамыз, енді біз жарма ұнтағын, желіммен жағылған дайындаманың бетіне мұқият құйамыз. <b>Міне қыста осылай қармен аққала жасап ойнауға болады.</b></p> <p><b>2-ойын түрі:</b> <b>Дид ойын: «Шанамен сырғанаймыз»</b> <b>Шарты:</b> Әр түрлі түсте қиылған геометриялық пішіндерден шана құрастыру. Шанаға жіп тақсақ сүйреп жүруге ыңғайлы болады. <b>Дид ойын: «Шанаға жіп»</b> <b>Шарты:</b> ермексаздан созу, есу арқылы шанаға жіп салу.</p> <p><b>Талдау.</b> <b>Тәрбиеші : -</b> Балалар, бүгін</p>	<p><b>Қызығушылықты ояту.</b> <b>Біз бүгін Нағыз залым ретінде зерттеу жұмыстарымен айналысатын боламыз.</b> Ендеше біз бүгін бірнеше <b>тәжірибелер жасап , қардың қасиеттерін анықтаймыз</b></p> <p><b>Ой дамыту.</b> <b>Қар дегеніміз не ?</b> <b>Қар – жерге түсетін жсауын-шашын түрі.</b> Ол кішкентай мұз кристалдарынан тұрады. <b>Қар , жаңбыр сияқты, бұлттан жсауады.</b> Су буы жер бетінен өте жоғары көтеріледі. Кристалл үнемі өсіп, ақырында әдемі жұлдызға айналады. Қарды тамашалай отырып, біз <b>қар</b> бұршіктерінің пішіні ауа райына байланысты өзгеретініне назар аударамыз.</p> <p><b>Тәжірибе №1 «Қар қасиеті»</b> - Біздің үстелде, стақанда бір кесек <b>қар жатыр</b> . Алдымен алақаныңызға қараңыз, олар қанишалықты құрғақ? <b>Қарды</b> қолыңа алып , оның не екенін айт. <b>Қортынды:</b> Жауаптар: суық, ақ, жарық.</p> <p><b>Тәжірибе №2 «Қардың еруі»</b></p>	<p>екенін , ал екінші топ қыстың жақсы екенін дәлелдейді. Қажетті суреттерді таңдап, оларды өз орнына орналастыру. Жарайсыңдар! <b>Топтық жұмыс.</b> <b>Дид ойын: «Қысқы пейжаз»</b> <b>Шарты:</b> Қиылған суреттерден қыс көрінісін құрастыру <b>Дид ойын: «Қар ұшқындары»</b> - Екі қар ұшқынын аламыз - кішкентай және үлкен. Олардың өлшемдері әртүрлі ме, әлде бірдей ме? Үлкен қар ұшқынын көрсету «Бұл қандай қар ұшқыны? Кіші ме, үлкен бе?» Балалар: үлкен Мынау қандай қар ұшқыны?» кішкентай! <b>Ал енді үлкен бұлтқа үлкен қар түйіршіктерін, кішкентай бұлтқа кішкентай қар түйіршіктерін жапсырайық.</b></p> <p><b>Дид ойын: «Қар қиыршықтары»</b> Дайын қар формасын көк қағазға майшаммен трафарет ішінен бояу. <b>Үстінен ақ бояумен бояу.</b> <b>Қортынды</b> <b>Сұрақ –жауап</b></p>
--------------------------------------------------------------------------------------------------------------------------------------------------------------------------------------------------------------------------------------------------------------------------------------------------------------------------------------------------------------------------------------------------------------------------------------------------------------------------------------------------------------------------------------------------------------------------------------------------------------------------------------------------------------------------------------------------------------------------------------------------------------------------------------------------------------------------------------------------------------------------------------------------------------------------------------------------------------------------------------------------------------------------------------------------------------------------------------------------	--------------------------------------------------------------------------------------------------------------------------------------------------------------------------------------------------------------------------------------------------------------------------------------------------------------------------------------------------------------------------------------------------------------------------------------------------------------------------------------------------------------------------------------------------------------------------------------------------------------------------------------------------------------------------------------------------------------------------------------------------------------------------------------------------------------------------------------------------------------------------------------------------------------------------------------------------	----------------------------------------------------------------------------------------------------------------------------------------------------------------------------------------------------------------------------------------------------------------------------------------------------------------------------------------------------------------------------------------------------------------------------------------------------------------------------------------------------------------------------------------------------------------------------------------------------------------------------------------------------------------------------------------------------------------------------------------------------------------------------------------------------------------------------------------------------------------------------------------------------------------------------------	---------------------------------------------------------------------------------------------------------------------------------------------------------------------------------------------------------------------------------------------------------------------------------------------------------------------------------------------------------------------------------------------------------------------------------------------------------------------------------------------------------------------------------------------------------------------------------------------------------------------------------------------------------------------------------------------------------------------------------------------------------------------------------------------------------------------------------------------------------------------------------------------------------------------------------------------	-----------------------------------------------------------------------------------------------------------------------------------------------------------------------------------------------------------------------------------------------------------------------------------------------------------------------------------------------------------------------------------------------------------------------------------------------------------------------------------------------------------------------------------------------------------------------------------------------------------------------------------------------------------------------------------------------------------------------------------------------------------------------------------------------------------------------------------------------------------------

	<p>Жасырыпты жолдарды, Тегістенгі оларды. Екі топты мадақтау. <b>Қорытынды.</b> Балалар , жарайыңдар екі топта тапсырманы орындадыңдар! Енді сиқырлы қорапты ашып қарайық. Қорап ішінен тәтті кәмпит шығады. Балаларға тәтті кәмпитерді беру. Мадақтау.</p>	<p>бояу. <b>2-топ:</b> Ағаштарға қар ұлпаларын жапсыру. <b>3-топ:</b> Құстардың ұясына ермексаздан діндер толтырып жасау. <b>Жасаған жұмыстарды суретке түсіріп, Қар ханшайымына жіберу.</b> <b>Қортынды</b> Дид ойын: «Кім тапқыр?» Жұмбақ жасыру. Қолымен қаламы жоқ, Бірақ сурет салады (Аяз) Көлдің беті көк әйнек, Сырғанауға тым әйбет. (Мұз) <b>Жұмбақтың шешуін сұрақтар қоя отырып, жауап алу үйге аяқтау</b></p>	<p>біз не туралы сөйлестік? Балаларды мадақтау.</p>	<p><b>қолымыздағы қарға не болатынын көрейік.</b> Қар қолымыз жылы болғандықтан еріп кетті, қар тек салқын жерде ғана өз қалпын ұстап тұрады. <b>Қортынды: Қар еріп, суға айналды.</b> <b>3-тәжірибе</b> <b>«Қарды бояуға бола ма?»</b> <b>Қарды қарапайым тағамдық бояғыштармен немесе бояулармен бояуға болады және оның қалай боялатынын, бояу қар массасына қандай жылдамдықпен енетінін дәл бақылау керек.</b> <b>Балаларды мадақтау.</b></p>	<p>Өзгелерге жақсы көңіл-күй сыйлайық. (Балалар алақандарынан көңіл-күйді үрлейді). <b>Қортынды</b> Біз қыс мезгілімен қоштасып жатырмыз. Қыс мезгілі несімен ұнайды? Қыс мезгіліне арнап тақпақ айтып берейік. <b>Уақыт мол бөлеміз, Қыс қызығын көреміз. Сары аязға шыңдалып, Шымыр болар денеміз. Балаларды мадақтау.</b></p>
Серуенге дайындық	<b>Киіну:</b> Серуенге шығу, балаларды біртіндеп киіндіру, киімдерінің дұрыс киілуін қадағалау, қатармен жүруге дағдыландыру.				
Серуен	<b>Серуен № 2</b> <b>«Қарды бақылау»</b>	<b>Серуен № 5</b> <b>Қар жауып тұрған құбылысты бақылау.</b>	<b>Серуен № 11</b> <b>Боранды бақылау.</b>	<b>Серуен №12</b> <b>Бұлтты бақылау.</b>	<b>Серуен №15</b> <b>Қысқы ауа-райын бақылау.</b>
Балалардың Үйге қайтуы	Ата-анамен балаларының тамақтануы жайында кеңесу Ата-аналарға балабақшаға төлейтін төлем ақысын уақытылы керектігін ескерту Балалардың тәрбиешіден сұранып үйге қайтуы.	«Баласының өз-өзіне қызмет көрсетуге үйрету». Балалардың тәрбиешіден сұранып үйге қайтуы.	Ата –аналармен балалардың тазалықтары жайлы әңгімелесу Ата-анаға; «Балаңызға түстерді үйретесіз бе?» Балалардың тәрбиешіден сұранып үйге қайтуы.	Ертеңгілік жаттығуға балаларды үлгертіп әкелулерін ата-аналарға түсіндіру. Балалардың тәрбиешіден сұранып үйге қайтуы.	Ата-аналарға балалардың жеке бас гигиенасына назар аудару керектігін ескерту. Сәтті демалыс күндерін тілеп, балаларды шығарып салу.

Тексерілген 

### Тәрбиелеу-білім беру процесінің циклограммасы

Соркөл орта мектебі/шағын орталық

Топ: «Жұлдыздар» ересек

Балалардың жасы: 4 жас

Жоспардың құрылу кезеңі : 27.02 – 03.03.2023ж

Күн тәртібінің үлгісі	Дүйсенбі	Сейсенбі	Сәрсенбі	Бейсенбі	Жұма
Балаларды қабылдау	Балалардың көңіл-күйін бақылау. дене қызуын өлшеп тазалықтарын тексеру. Арнайы журналға тіркеу. Мәдени- гигиеналық шараның орындалуын қадағалау. Медбике, психологпен бірлескен жұмыс.				
Ата-аналармен әңгімелесу, Кеңес беру	«Балалардың демалыс күндерін қалай, қайда өткізгендері жайлы» әңгімелесу. Ата-аналараға ертеңгілік жаттығуға балаларды үлгертіп әкелулерін ата-аналарға түсіндіру				
Балалардың дербес әрекеті (баяу қимылды ойындар, үстел үсті ойындары, Бейнелеу әрекеті, кітаптар қарау және тағы басқа әрекеттер)	<b>Картотека №6</b> <b>Дид ойын:</b> <b>«Жыл мезгілдері»</b> <b>Мақсаты:</b> Балалар жыл мезгілдері туралы түсініп, мезгілдерді атауларын атай алады.	<b>Картотека №7</b> <b>Дид ойын:</b> <b>«Мамандықтың бәрі жақсы»</b> <b>Мақсаты:</b> Балалар әр түрлі мамандықпен таныса отырып, еңбекті құрметтеуді түсінеді.	<b>Картотека №10</b> <b>Дид ойын:</b> <b>«Жол әліппесі»</b> <b>Мақсаты:</b> балалар көшеде жүру ережесімен жүргізушілерге арналған жол белгілерін түсінеді.	<b>Картотека № 4</b> <b>Дид ойын:</b> <b>«Құстар біздің досымыз»</b> <b>Мақсаты:</b> Балалар құстар туралы өз ойларын айта алады.	<b>Картотека №14</b> <b>Дид ойын:</b> <b>«Кімге не керек»</b> <b>Ойынның мақсаты:</b> Түрлі мамандықтың еңбек құралдарын танып айта алады.
<b>Әлеуметтік-эмоционалды дағдыларды қалыптастыру картотекасынан</b>					
Таңертенгі жаттығу	Наурыз айының 1- аптасына арналған таңғы жаттығу кешені. Жаттығу кешені қосымша тіркелген <b>Мақсаты: Жалпы даму жаттығуларын дұрыс жасай отырып, баланың қимыл-қозғалысын шыңдау</b>				
Ұйымдастырылған іс-әрекетке дайындық	Отбасында гүліміз, Көңілді өтер күніміз. «Қайырлы таң!» деп айтамыз, Бір болып кеште қайтамыз.	Кәне, кәне тұрайық, Үлкен шеңбер құрайық. Тұрсақ егер шеңберге, Алақанды ұрайық	Ерте тұрып күнде мен Тереземді ашамын. Сәлем деймін күнге мен Шаттық әнге саламын.	Кел, балалар, күлейік, Күлкіменен түлейік! Қабақ түйген не керек, Көңілді боп жүрейік!	Кел, балалар, күлейік! Күлкіменен түлейік! Күлкі көңіл ашады, Күліп өмір сүрейік!
Білім беру ұйымының кестесі бойынша	<b>Ой қозғау.</b> Балалар көктем мезгілі келе	<b>Сұрақ- жауап.</b> бүгінгі көңіл-күйлерің қалай?	<b>Қызығушылықты ояту.</b> Балалар, бүгін біздің топқа	<b>Тосын сәт.</b> <b>Аудио дыбыс.</b>	<b>Ғажайып сәт</b> О қараңдар! Кішкентай

<p>ұйымдастырылған іс-әрекет</p>	<p>жатыр. Біз қыс мезгілімен қоштасамыз. Қыс мезгілі несімен ұнады? <b>Қысқа рақмет айтып қоштасайық.</b> Қыс аппақ қарың үшін рақмет! Қыс қызықты ойындарың үшін рақмет! Қыс тап-таа ауаң үшін рақмет! Қыс бәріне рақмет. <b>Ой дамыту.</b> Балалар көктем мезгілі келе жатыр, орманда не болып жатыр екен, орманға саяхатқа барғыларың келе ме? <b>Б: Ия</b> <b>Саяхат тәртібін білеміз бе?</b> <b>Өзін ұстау ережелері</b> -Ағаштардың бұтақтарын сындырма; -Гүлдерді жұлма; -Саңырауқұлақтарды баспа; -От жақпа; -Орманға жалғыз баруға болмайды. -Жүгіруге болмайды. -Асығуға болмайды. <b>Баяу әуен ойнайды.</b> <b>Орманға да келдік</b> балалар жан – жаққа назар аударайықшы табиғат қандай керемет, қазір күн жылынды, көктем мезгілі келе жатқанын білуге болады. . Балалар, қарандаршы мынау кірпінің ізі зой. Балалар, қарандаршы мына</p>	<p>Жақсы, қуанышты, көңілді. <b>Қызығушылықты ояту.</b> Бүгін мен ертегідей түс көрдім, бірақ ондағы оқиға түсініксіз болды. Мен қазір сендерге айтамын, ал сендер менің түсімді шешуге көмектесесіңдер ма? <b>Ой қозғау.</b> «Шашына жапырақтары мен қар тамшылары өрілген әдемі кейіпкер көрдім. Ол сиқырлы таяқшасын сілтеді де, қар еріп, жапырақтар гүлдей бастады. Қызық, бұл сұлу, сиқыршы кім?<b>(Көктем)</b> <b>Білім жаңарту.</b> Демек бізге енді қандай мезгіл келеді? <b>(Көктем).</b> Менің түсімді анықтауға көмектескендеріңіз үшін рахмет. Ендеше Көктем орманына саяхат жасаймыз ба? <b>АҚТ технологиясымен жұмыс.</b> Көктем айлары қалай аталады? (наурыз сәуір мамыр). -Көктемде табиғатта қандай өзгерістер болады? Қар ериді. Күн ұзарып барады. Күн жылынады, ағаштар бүршік жарады. Көктемнің келуімен айнала да сұлулық пайда болады. - Көктем қандай? сипаттау. Жылы, жасыл, шуақты, хош иісті. <b>Дид ойын: «Жыл мезгілдері»</b> Балалар қарандаршы мына суреттерден не көріп</p>	<p>посылка келді. Онда не бар екенін білгілерің келе ме? Балалар: Иә. <b>Тәрбиеші:</b> Енді ашып, ішінде не бар екенін білейік. <b>Педагог</b> пакетті ашып, қораптан жапырақшалары жабық гүлді шығарады. Балалар, міне, тағы бір жазба. <b>Педагог</b> жазбаны ашып оқиды Сәлем балалар, қатты мұңайып, көктемді асыға күтемін, бірақ ол әлі келмеді. Көктемнің жолын табуға көмектесіңдерші. Бұл қар бүршігі. <b>Балалар Ақшақарға жапырақшаларды ашуға көмектесе ме?</b> <b>1-Жапырақшаның тапсырмасы.</b> <b>Дид ойын: «Суреттерді жина»</b> Қыс пен көктемнің бір-бірімен суреттері араласып кетті, суретті жинау керек. <b>2 - Жапырақшаның тапсырмасы.</b> <b>Дид ойын: «Көктемде не болады?»</b> <b>Шарты:</b> Бұл жапырақ бізді табиғатта көктемде не болатынын көруге шақырады. <b>Тақта №1</b> Балалар: Төбелерден мұздар тамшылайды. Осы тақырыпта суреттер құрастыру.</p>	<p><b>Торғай ұшып келеді. Хат әкеледі.</b> (қағаздан жасалған торғайды ағашқа байлап көрсету) <b>Тәрбиеші: (хатты оқиды)</b> Құрметті балалар мен көктем ханишайымымын. Бір зұлым сиқыршы келіп, менің айларымды араластырды. Маған көмек керек. Біз көктемге қалай көмектесе аламыз? <b>Көктемнің ағайынды үш айы қандай?</b> <b>Дид ойын: «Айлар шатасты»</b> <b>Шарты:</b> балалар тақтада жұмыс істейді. Адамдар бұл айларды қалай атайды? <b>Наурыз</b> <b>Сәуір</b> <b>мамыр</b> <b>Дид ойын: «Қандай сөз жасасырылған?»</b> <b>Шарты:</b> Пазлдармен жұмыс. Жасынған жұмбақты табу. <b>1.</b> Гулдейді құлаққа Оны ешкім көрмейді. <b>(Жел)</b> <b>2.</b> Үстімізде шексіз көк әлем <b>(Аспан)</b> <b>3.</b> Сен бар әлемді жылытасың, Шаршауды еш білмейсің, Терезеден күллімдейсің, Сенсің кәдімгі... дейтін. <b>(Күн)</b> <b>4.</b> Гүл гүл жайнап жер аспан Гүрілдейді сайда өзен Гүлжазира жарасқан</p>	<p>аю бізге қонаққа келді. Ол кішкентай және көктемді көрмеген, ол көктем туралы толығырақ айтып беруімізді сұрайды. Бұл уақытта аюдың күшігі қысқы ұйқыға кеткеннен кейін гана оянады және көктемнің алғашқы белгілері туралы білгісі келеді. <b>Ой қозғау.</b> Қане қонжыққа көктемнің алғашқы белгілерін айтайық? -құстар жылы жерден қайтып келеді, -бұлақтардан сылдырлап су ағады, -мұздар еріп, тамшылар пайда болады, -ағаштар бүршік жарады. Енді тақтаға қараңдаршы, бұл бірінші оянған гүл қалай аталады? <b>(бәйшешек)</b> Бәйшешек туралы тақпақ білеміз бе? <b>Көктем лебі тұр есіп, Жапты жаңа гүл қырды:</b> <b>Қар астынан дүр өсіп, Бәйшешектер құлтырды.</b> <b>Тұңғыш гүлін көктемнің Аялап тұр көктем күн. Сергіту сәті.</b> <b>Музыкамен.</b> Көктемде жылы</p>
----------------------------------	---------------------------------------------------------------------------------------------------------------------------------------------------------------------------------------------------------------------------------------------------------------------------------------------------------------------------------------------------------------------------------------------------------------------------------------------------------------------------------------------------------------------------------------------------------------------------------------------------------------------------------------------------------------------------------------------------------------------------------------------------------------------------------------------------------------------------------------------------------------------------------------------------------------------------------------------	---------------------------------------------------------------------------------------------------------------------------------------------------------------------------------------------------------------------------------------------------------------------------------------------------------------------------------------------------------------------------------------------------------------------------------------------------------------------------------------------------------------------------------------------------------------------------------------------------------------------------------------------------------------------------------------------------------------------------------------------------------------------------------------------------------------------------------------------------------------------------------------------------------------------------------------------------------------------------------------------------------------------------------------------------------------------------	------------------------------------------------------------------------------------------------------------------------------------------------------------------------------------------------------------------------------------------------------------------------------------------------------------------------------------------------------------------------------------------------------------------------------------------------------------------------------------------------------------------------------------------------------------------------------------------------------------------------------------------------------------------------------------------------------------------------------------------------------------------------------------------------------------------------------------------------------------------------------------------------------------------------------------------------------------	-----------------------------------------------------------------------------------------------------------------------------------------------------------------------------------------------------------------------------------------------------------------------------------------------------------------------------------------------------------------------------------------------------------------------------------------------------------------------------------------------------------------------------------------------------------------------------------------------------------------------------------------------------------------------------------------------------------------------------------------------------------------------------------------------------------------------------------------------------------------------------------------------------------------------------------------------------------------------------------------------------------------	---------------------------------------------------------------------------------------------------------------------------------------------------------------------------------------------------------------------------------------------------------------------------------------------------------------------------------------------------------------------------------------------------------------------------------------------------------------------------------------------------------------------------------------------------------------------------------------------------------------------------------------------------------------------------------------------------------------------------------------------------------------------------------------------------------------------------------------------------

<p>жерде суреттер жатыр, сірә кірпі мына суреттерді бізге тығып кеткен болар.</p> <p><b>Суретпен жұмыс.</b> Тәрбиеші суреттерді тақтаға іліп әңгімелейді.</p> <p><b>Сергіту сәті:</b> Тербеледі ағаштар, Алдымнан жел еседі. Кіп-кішкентай ағаштар, Биік болып өседі.</p> <p><b>Ой дамыту.</b> - Балалар, бүгін біз табиғат туралы әңгімелесеміз. Бізді қоршаған орта: жан-жануарлар мен өсімдіктер. Жер мен Ай, Күн, алыстағы жұлдыздар – осылардың барлығы табиғат деген ұғымды білдіреді. Табиғат тірі табиғат және өлі табиғат болып екіге бөлінеді</p> <p><b>Дид ойын: «Жалғасын тап»</b> Жансыз табиғат - .... Жанды табиғат - .... Жанды табиғат жансыз табиғатсыз .... (тіршілік ете алмайды)</p> <p><b>Суреттерге сөйлем құрау.</b> <b>Дид ойын: «Экологиялық бағдаршам»</b></p> <p><b>Шарты:</b> Экологиялық жүйені бұзбау керек, яғни тыйым салатын белгілер, ұяларды, құмырсқаның илеуін бұзуға, өрмекшінің торын бұзбауға, жәндіктерді аулауға тыйым салынғанын суреттерден айырып жинау.</p>	<p>тұрсыңдар. Қыс, көктем, жаз, күз. -Дұрыс. Балалар, табақтарға әр жыл мезгілінің белгілері бейнеленген суреттер салынады. Көктем, жаз, күз, қыс мезгілдерінің белгілерін ажыратып айтып беру керек. - Ал көктемде жануарлардың тіршілігі қалай өзгереді? <b>Дид ойын: «Жануарлар мен төлдер»</b></p> <p><b>Шарты:</b> Мен сендерге жануарларды қоямын, ал сен олардың төлдерін қоясыңдар. сиыр (бұзау), қасқыр (бөлтірік), қоян (көжсек), аю (аюдың күшігі), түлкі (мыршай), тиін (тиін)</p> <p>Тәрбиеші: - Жарайсыңдар балалар. Балалар, көктемгі орман өте әдемі. Қараңдаршы, күн қалай жарқырап тұр. Ал енді біраз демалып алайық. Балалар, мен қазір музыканы қосамын, сендер музыка тоқтаған кезде экранға қарап, сәулелер санына қарай жұп болып тұрасыңдар. Сақ болыңдар. (3,2,1)</p> <p>Балалар сендер тамашасыңдар, күн сендерге өз сәулелерін береді. Бізге саяхаттан қайтатын уақыт келді.</p> <p><b>Ғажайып сәт</b> Мұнда бірнеше суреттер мен түрлі-түсті шеңберлер тұр.</p>	<p><b>Тақта №2</b> Балалар: Қар еріп жатыр. <b>Тақпақ айту.</b> Көктем келді көгілдір, Жыл құстары сайрады. Қар еріді, қыс кетті, Жауқазындар көктеді.</p> <p><b>№3 слайд.</b> Балалар: Гүлдер пайда бола бастады. Дәстүрден тыс, трафарет арқылы гүлдер суретін салу.</p> <p><b>№4 слайд.</b> Балалар: Құстар ұшып келеді. Көктем фонына құстар суретін жапсыру.</p> <p><b>№5 слайд</b> Балалар: Ағаштар бүршік жарды. Ағаш суретіне ермексаздың жасыл түсімен бүршік салу.</p> <p><b>Тәрбиеші: Жарайсыңдар! Бізде екі жапырақ дайын.</b> <b>Тәрбиеші: Үшінші гүл жапырақшаны ашу үшін көктем туралы әңгіме құрастыру керек.</b> Көктемнің белгілерін қараймыз. Барлық суреттерді пайдалана отырып, өз ойымызды айтамыз.</p> <p><b>Тәрбиеші: Гүліміз жапырақшасын ашып қалды. Міне, соңғы гүл жапырақшасы ... Қандай тамаша маусым - көктем.</b> Көктем туралы музыка</p>	<p>Гүлдерімен қай кезең? <b>Көктем)</b> <b>Ақт технологиясымен жұмыс.</b> Көктем құбылыстары көктемнің суреті. әр түрлі кезеңдердегі көктем құбылыстарын бейнелейтін слайдтар көрсету: жануарлар, құстар, өсімдіктер</p> <p><b>Ой қозғау.</b> көктемде табиғатта қандай өзгерістер болады. -Аспан қандай? (балалардың жауаптары) -Ал күн? (балалардың жауаптары) -Қарға не болады? (балалардың жауаптары) Өзенде қандай өзгерістер болып жатыр? (балалардың жауаптары) - Ағаштар не болады? Неліктен көктемде құстар көп болады? - Құстар немен қоректенеді?</p> <p><b>Үстелдегі жұмыс (Слайд: көктем туралы суреттер)</b> Балалар, суреттерге мұқият қарап, біреуі бойынша көктем туралы әңгіме құрастырыңдар.</p> <p><b>Сергіту сәті Музыкамен «Көктем»</b> <b>Тәрбиеші: Мен сендерге осы музыканы қайта қосып беремін, ал сендер көңілді бұлт пен күн сәулесін жасаңдар.</b></p>	<p>жақтан құстар ұшады дедік, құстардың әнін тыңдайық. <b>Дид ойын: «Көшпелі құстар»</b> <b>Шарты:</b> Мен сендерге қоныс аударатын құстар деп атап, суреттерін көрсетсем, алақандарыңды соғасыңдар. <b>Шығармашылық бұрыш.</b> Мына үстелге қарайық. Онда не жатыр? Иә, боялған ағаш, бірақ бір көңілсіздік бар сияқты. Неге? безендірілмеген, тек діңгек. Дұрыс, безендірілмеген және қызықсыз, біз қонжыққа көктемді ағаштарды түсіндіру үшін оны безендіруіміз керек. Көктемгі ағашты еске түсірейік. -Оның үстінде бүршіктер пайда болады, құстар ұшады, астында алғашқы гүлдер пайда болады. Осының бәрін безендіріп қонжыққа көрсетейік. <b>Ұжымдық жұмыс «Көктем ағашы»</b> <b>Жұмыстың қысқаша мазмұны:</b> <b>Балаларды отырғызу.</b> Балаларға арналған сұрақтар. Қайшымен және желіммен жұмыс істеу</p>
--------------------------------------------------------------------------------------------------------------------------------------------------------------------------------------------------------------------------------------------------------------------------------------------------------------------------------------------------------------------------------------------------------------------------------------------------------------------------------------------------------------------------------------------------------------------------------------------------------------------------------------------------------------------------------------------------------------------------------------------------------------------------------------------------------------------------------------------------------------------------------------------------------------------------------------------------------------------------------------------------------------------------------------------------------	---------------------------------------------------------------------------------------------------------------------------------------------------------------------------------------------------------------------------------------------------------------------------------------------------------------------------------------------------------------------------------------------------------------------------------------------------------------------------------------------------------------------------------------------------------------------------------------------------------------------------------------------------------------------------------------------------------------------------------------------------------------------------------------------------------------------------------------------------------------------------------------------------------------------------------------------------------------------------------------------------------------------	----------------------------------------------------------------------------------------------------------------------------------------------------------------------------------------------------------------------------------------------------------------------------------------------------------------------------------------------------------------------------------------------------------------------------------------------------------------------------------------------------------------------------------------------------------------------------------------------------------------------------------------------------------------------------------------------------------------------------------------------------------------------------------------------------------------------------------------------------------------------------------------------------------------------------------------	---------------------------------------------------------------------------------------------------------------------------------------------------------------------------------------------------------------------------------------------------------------------------------------------------------------------------------------------------------------------------------------------------------------------------------------------------------------------------------------------------------------------------------------------------------------------------------------------------------------------------------------------------------------------------------------------------------------------------------------------------------------------------------------------------------------------------------------------------------------------------------------------------------------------------------------------	---------------------------------------------------------------------------------------------------------------------------------------------------------------------------------------------------------------------------------------------------------------------------------------------------------------------------------------------------------------------------------------------------------------------------------------------------------------------------------------------------------------------------------------------------------------------------------------------------------------------------------------------------------------------------------------------------------------------------------------------------------------------------------------------------------------------------------------------------------------------

	<p>Балалар, бәріміз топқа қайтатын кез келді. Бір, екі, үш, төрт, бес, Аяқты басамыз тез тез...</p> <p><b>Қортынды</b> Адам орманның қонағы болып табылады және ол қонаққа барғанда қожайынның үйін бүлдірмей өзін дұрыс ұстау ережелері қажет екенін есте ұстауы тиіс. Балаларды мадақтау.</p>	<p>Және тапсырма жазылған тағы бір хат. Онда не жазылғанын және кімнен екенін көрейік.</p> <p><b>Хат: Балалар, әр жыл мезгілі өзінше тамаша, өзінше бай. Менің әпкелерім туралы көп білетіндеріңді білемін. Сәулелеріңіздің түсіне қарай жұпқа бөлініп, дұрыс түстің шеңберіне өтуді ұсынамын. Біз туралы не білетіндеріңді айтыңдар. Сіздерге сәттілік тілеймін. Сендердің көктемің.</b> -Ал, балалар қыс, көктем, жаз, күз туралы не айтады? Сәулелеріңнің түсіне қарай жұпқа бөлініп, орнымызды алайық.</p> <p><b>Шығармашылық бұрыш.</b> <b>1-топ:</b> Қыс мезгілін құрастыру. <b>2-топ:</b> Көктем мезгіліндегі ағаштарға мақта таяқшасы арқылы бұршік салу. <b>3-топ:</b> Жаз мезгілінде піскен, өзіне ұнаған жемісті мүсіндеу. <b>4-топ:</b> Күз мезгіліндегі жапырақтарды жапсыру. Менің «Бастау» деген сигналым бойынша тапсырмалардағы өз суреттерің бойынша әңгіме құрастыру..</p> <p><b>Рефлексия.</b> Жарайсыңдар балалар, тамаша әңгіме. Ілгері жүру. Балалар, қараңдаршы, мұнда не сызылған? (чемодан,</p>	<p>тыңдағыларың келе ме? <b>(музыка тыңдау)</b> <b>Музыка ұнады ма? Осы әдемі әуенді тыңдағанда не естідіңдер?</b> <b>Балалар:</b> Тамшылар шырылдап, мұз айдыны тамшылап, бұлақ сыбдыры, торғайлар қуана сайрап жаттыр. <b>Тәрбиеші:</b> Балалар, қараңдаршы, біздің гүл жапырақшаларын ашты, оның көңілі көтерілді, өйткені оның қазір достары көп, көктемгі күннің шуағы қалай жарқырайды. <b>Қортынды</b> <b>Балаларды мадақтау.</b></p>	<p><b>Балаларды топқа бөлу.</b> <b>Дид ойын: «Көңілді көктем»</b> <b>1-топ:</b> Аспан әлемін құрастыру. <b>2-топ:</b> Аспан әлеміне күнге сәулелер жапсыру. <b>3-топ:</b> Бұлттың суретін ашық түспен бояу <b>Шарты:</b> аяқталмаған шығармамен жұмыс істейді; педагог қажет болған жағдайда балаларға көмектеседі. Жарайсыңдар. Көктемде әр үйге күн нұрын шашып, одан әрқашан нұр мен жылу келсін. Осы жұмыстарымыздың бәрін көктемге түсіріп жіберейік. <b>Тақпақ: «Көктем»</b> Көктем болды алақай Қуанар барлық балақай. Көктемде жаңбыр болады, Бақшаға гүлдер толады. <b>Қорытынды:</b> <b>Балаларды мадақтау.</b> <b>Қортынды</b></p>	<p>ережелері. Практикалық жұмыс (бүктеу арқылы бөлшектерді кесу) Ермексаздан гүлдер жасау, Ұшып жүрген құстарды құрастырып жапсыру, жасыл шөптер ді бояу. <b>Өз бетінше әрекет</b> (бөліктерді құрастыру, жапсыру, толық сурет құру) <b>Рефлексия.</b> Сендер қандай жақсы балаларсыңдар! Ағаш қазір өте әдемі! Енді қысқы ұйқыға кеткен барлық жануарлар осы ағаштың астына жинала алады. Кішкентай аюға біздің ағаш өте ұнады, ол көктем туралы әңгімелер үшін және осындай әдемі жұмыс үшін рахмет. Аю баласымен қоштасып, Аю Анаға баруға рұқсат етейік.</p>
--	---------------------------------------------------------------------------------------------------------------------------------------------------------------------------------------------------------------------------------------------------------------------------------------------------------	-------------------------------------------------------------------------------------------------------------------------------------------------------------------------------------------------------------------------------------------------------------------------------------------------------------------------------------------------------------------------------------------------------------------------------------------------------------------------------------------------------------------------------------------------------------------------------------------------------------------------------------------------------------------------------------------------------------------------------------------------------------------------------------------------------------------------------------------------------------------------------------------------------------------------------------------------------------------------------------------------------------------------------------------------------	----------------------------------------------------------------------------------------------------------------------------------------------------------------------------------------------------------------------------------------------------------------------------------------------------------------------------------------------------------------------------------------------------------------------------------------------------------------------	---------------------------------------------------------------------------------------------------------------------------------------------------------------------------------------------------------------------------------------------------------------------------------------------------------------------------------------------------------------------------------------------------------------------------------------------------------------------------------------------------------------------------------------------------------------------------------------------------------------------------------------------------------------------------------------------------------------	------------------------------------------------------------------------------------------------------------------------------------------------------------------------------------------------------------------------------------------------------------------------------------------------------------------------------------------------------------------------------------------------------------------------------------------------------------------------------------------------------------------------------------------------------------------------------------------------------

		себет және ет тартқыш) - Дұрыс. Балалар, енді сәулелеріңді алыңдар, егер бүгін көп нәрсені үйрендім, қызық болды деп ойласаңдар, онда сәулелеріңді чемоданға салыңдар. Егер сізге бірдеңе қиын болып көрінсе, онда сәулені ет тартқышқа салыңыз. Ал егер сізді ештеңе қызықтырмаса, менің көмегім қажет болса, оны қоқыс жәшігіне салыңыз.			
Серуенге дайындық	<b>Киіну:</b> Серуенге шығу, балаларды біртіндеп киіндіру, киімдерінің дұрыс киілуін қадағалау, қатармен жүруге дағдыландыру.				
Серуен	<b>Серуен № 17</b> Ауа райын бақылау.	<b>Серуен № 18</b> Күннің көзін бақылау.	<b>Серуен № 12</b> Аула сыпырушы еңбегін бақылау.	<b>Серуен № 11</b> Құстарды бақылау.	<b>Серуен № 10</b> Күнді бақылау.
<b>Көктем серуен картотекасынан</b>					
Балалардың үйге қайтуы	Ата-аналарға балаларын себепсіз балабақшадан қалдырмауларын ескерту. Баланың бүгінгі жетістігі туралы әңгімелеу. Балалардың тәрбиешіден сұранып үйге қайтуы.	Ата-анаға: балаға жиі қазақтың ертегілерін оқып беуге ұсыныс айту. Ата-аналарға балалардың жеке бас гигиенасына назар аудару керектігін ескерту.	Ата –аналармен балалардың тазалықтары жайлы әңгімелесу. Ата-аналарға балалардың жасаған шығармашылық жұмыстарымен таныстыру.	Ата-аналарға балабақшаға төлейтін төлем ақысын уақытылы төлек керек екенін ескерту Балалардың тәрбиешіден сұранып үйге қайтуы.	Ата –аналармен балалардың тазалықтары жайлы әңгімелесу Балаланы балабақшаға уақытында әкеулерін ескерту.



Тексерілді 

### Тәрбиелеу-білім беру процесінің циклограммасы

Соркөл орта мектебі/шағын орталық

Топ: «Жұлдыздар» ересек

Балалардың жасы: 4 жас

Жоспардың құрылу кезеңі : 06.03 – 10.03.2023ж

Күн тәртібінің үлгісі	Дүйсенбі	Сейсенбі	Бейсенбі	Жұма
Балаларды қабылдау	Балалардың көңіл-күйін бақылау. дене қызуын өлшеп тазалықтарын тексеру. Арнайы журналға тіркеу. Мәдени- гигиеналық шараның орындалуын қадағалау. Медбике, психологпен бірлескен жұмыс.			
Ата-аналармен әңгімелесу, Кеңес беру	«Балалардың демалыс күндерін қалай, қайда өткізгендері жайлы» әңгімелесу. Ата-аналараға ертеңгілік жаттығуға балаларды үлгертіп әкелулерін ата-аналарға түсіндіру			
Балалардың дербес әрекеті (баяу қимылды ойындар, үстел үсті ойындары, Бейнелеу әрекеті, кітаптар қарау және тағы басқа әрекеттер)	<b>Картотека №3</b> Дид ойын: «Жыл мезгілдері» Мақсаты: Балалар жыл мезгілдері туралы біледі, мезгілдердің атауларын айта алады.	<b>Картотека №11</b> Дид ойын: «Мамандықтың бәрі жақсы» Мақсаты: Балалар әр түрлі мамандықпен таныса отырып, мамандық иелерін ажырата алады.	<b>Картотека №5</b> Дид ойын: «Үй жануарлары мен жабай жануарларды ата» Мақсаты: Үй жануарлары мен жабайы жануарларды ажырата алады.	<b>Картотека №1</b> Дид ойын: «Қайсысы қайда тіршілік етеді?» Мақсаты: суреттен көрген заттары-ның аттарын атап, олардың қайда өмір сүретінің айта алады.
	<b>Танымдық және зияткерлік дағдыларды дамыту картотекасынан</b>			
Таңертенгі жаттығу	Наурыз айының 2- аптасына арналған таңғы жаттығу кешені. Жаттығу кешені қосымша тіркелген Мақсаты: Жалпы даму жаттығуларын дұрыс жасай отырып, баланың қимыл-қозғалысын шыңдау			
Ұйымдастырылған іс-әрекетке дайындық	Отбасында гүліміз, Көңілді өтер күніміз. «Қайырлы таң!» деп айтамыз, Бір болып кеште қайтамыз.	Кәне, кәне тұрайық, Үлкен шеңбер құрайық. Тұрсақ егер шеңберге, Алақанды ұрайық	Кел, балалар, күлейік, Күлкіменен түлейік! Қабақ түйген не керек, Көңілді боп жүрейік!	Кел, балалар, күлейік! Күлкіменен түлейік! Күлкі көңіл ашады, Күліп өмір сүрейік!
Білім беру ұйымының кестесі бойынша	<b>Қызығушылықты ояту.</b> Бүгін таңертең мен	<b>Қызығушылықты ояту.</b> Дид ойын: «Ойлан тап»	<b>Ой қозғау.</b> Б.Серікбаев «Көктем келді»	<b>Қызығушылықтарын ояту.</b>

<p>ұйымдастырылған іс-әрекет</p>	<p>«.....» балабақшасының балаларына» деген жазуы бар конверт тауып алдым. Бұл сиқыршыдан келген болуы керек. Мен сендерді күтіп, конвертте не бар екенін көрейін деп шештім.</p> <p><b>Конвертті ашу.</b> <b>Ой қозғау.</b></p> <p>Қараңдаршы мұнда кітап бар екен. Бұл ертегі кітап екен.</p> <p>Онда қандай ертегі жасасырылғанын білгіңіз келе ме? (Иә)</p> <p>Төрт мезгіл суреттерін шығару.</p> <p><b>Сұрақ-жауап.</b></p> <p>Әр мезгілдің суреті бойынша қандай мезгіл екенін сұрау.</p> <p><b>Ертеде төрт мезгіл болған: қыс, көктем, жаз, күз.</b></p> <p>Олар бірге өмір сүріп, бүкіл әлемді кезекпен басқарды:</p> <p>үш ай - қыс, үш ай - көктем, үш ай - жаз және үш ай - күз. Бірақ бір күні Қыс өзін ең маңызды деп шешті және Көктемге жол бергісі келмеді. Өсімдіктер қар жамылғысының астында жата берген соң олар қатты уайымдайды.</p> <p>Құстардың ән айтуы тоқтайды.</p> <p>Адамдар суықтан шаршайды.</p> <p>Күз бен жаз мазалайды.</p> <p>Ал Көктем: Ешқандай уайымдамаңдар, менде суықты жеңуге көмектесетін керемет бар дейді.</p> <p>Ой балалар одан әрі ештеңе жоқ. Бірақ конвертте жарық, от және күн бейнеленген карточкалар бар. Осылардың қайсысы Көктемге көмектесетін керемет болуы мүмкін деп ойлайсыз? (Күн)</p> <p>Расында, күн – ең мейірімді я.</p> <p>Күн туралы не айта аламыз? Күн мейірімді, жылы, шуақты, күлімсіреп тұрады.</p> <p>Күн не үшін керек? Адамдарға, жануарлар, құстар, өсімдіктерге,</p>	<p><b>Бұл қай кезде болады?</b> <b>Жұмбақ жасыру</b></p> <p>Қар еріп, су ағады, Сарқырап сайға толады. Күн ұзарып жылиды, Бұл қай кезде болады? (көктем)</p> <p><b>Ой дамыту.</b> <b>Суретпен жұмыс.</b></p> <p>Көктем мезгілі туралы түсінік беру.</p> <p>-Көктем мезгілінде қандай ерекшеліктер болады?</p> <p>Қар ериді, ағаштар бүршік жарады.</p>  <p>Құстар ұшып келеді -Құстарға қандай қамқорлық жасаймыз?</p>  <p>Көктем мезгілі қай мезгілден соң келеді?</p>  <p><b>Балалар қазір сендер сиқыршы боласыңдар.</b> <b>Дид ойын: «Суретті жандандыр»</b></p>	<p>-Күн, неге күркірейді? -Көктем келді, көктем келді! -Жаңбыр, неге сірікірейді? -Көктем келді, көктем келді! -Бұлақ, неге сылдырлайды? -Көктем келді, көктем келді! -Құлын, неге құлдырайды? -Көктем келді, көктем келді! -Гүлдер, неге жайнайды? -Көктем келді, көктем келді! -Күстар, неге сайрайды? -Көктем келді, көктем келді! Міне, балалар, көктем келгеніне табиғат та, жануарлар да не істеп жүр?</p> <p><b>АҚТ технологиясымен жұмыс.</b> <b>Көктемнің алғашқы айы — Наурыз.</b> Бұл айда күн жылынып, қар еріп, жылғалардан су ағады. Бұтақтар бүршік жарып, жер көктейді. Жаңбыр жауып, күн күркірейді. Малдар төлдейді. Құстар жылы жақтан ұшып келеді. Күн ұзарып, түн қысқарады.</p> <p>Балалар көктем мезгілінің алғашқы күндерінде қандай мерекені тойладық?</p> <p>Қандай мереке келе жатыр? -8-Наурыз аналар мерекесі. Ұлыстың ұлы күні Наурыз мерекесі жаңа жылымыз бар.</p> <p><b>Дид ойын: «Көктем гүлдері»</b> <b>Шарты:</b> Дәстүрден тыс трафарет арқылы гүлдер суретін салу, мақта таяқшасымен бояу.</p> <p><b>Суреттермен жұмыс.</b> – Көктемде құстар келеді. Көктемде келетін құстарды қалай атайды? Көктемде келетін құстарды</p>	<p><b>АҚТ технологиясымен жұмыс. Аудио дыбыс.</b> <b>Дид ойын: «Ненің даусы?»</b> <b>Шарты:</b> Ұнтаспадан құстардың сайраған дауысы, судың сылдырап аққан дауысы естіледі.</p> <p>-Ненің дауысын естіп тұрсыңдар? -Оны естігенде көз алдарыңа не елестейді? <b>Ой қозғау.</b> <b>Сұрақ – жауап</b> -Көктем мезгілінде қандай табиғат құбылыстары болады? -Көктем мезгілі сендерге ұнай ма? <b>Көктем өрнегі</b> <b>Е.Өтетілеу ұлы.</b> Өлең жолдарын оқып, түсіндіру. Қар еріді, су ақты, Күндер келді шуақты. Байтақ дала келбеті Түкті кілем сияқты. <b>Бір қадам әдісі арқылы өлеңді жаттау.</b> <b>Дид ойын: «Жақсы мен жаман»</b> <b>Мақсаты:</b> Жақсы қасиет болса қолдарын шапалақтайды, жаман қасиет болса тыныш отыру.</p> <ol style="list-style-type: none"> <li>1) Көшет отырғызу.</li> <li>2) Ағаштарды сындыру.</li> <li>3) Құстарға жем шашу.</li> <li>4) Құстың ұясын бұзу.</li> <li>5) Ағаштарға су құю.</li> <li>6) Гүлдерді жұлу.</li> </ol>
----------------------------------	-------------------------------------------------------------------------------------------------------------------------------------------------------------------------------------------------------------------------------------------------------------------------------------------------------------------------------------------------------------------------------------------------------------------------------------------------------------------------------------------------------------------------------------------------------------------------------------------------------------------------------------------------------------------------------------------------------------------------------------------------------------------------------------------------------------------------------------------------------------------------------------------------------------------------------------------------------------------------------------------------------------------------------------------------------------------------------------------------------------------------------------------------------------------------------------------------------------------------------------------------------------------------------------------------------------------------------------------------------------------------------------------------------------------------------------------------------	---------------------------------------------------------------------------------------------------------------------------------------------------------------------------------------------------------------------------------------------------------------------------------------------------------------------------------------------------------------------------------------------------------------------------------------------------------------------------------------------------------------------------------------------------------------------------------------------------------------------------------------------------------------------------------------------------------------------------------------------------------------------------------------------------------------------------------------------------------------	-------------------------------------------------------------------------------------------------------------------------------------------------------------------------------------------------------------------------------------------------------------------------------------------------------------------------------------------------------------------------------------------------------------------------------------------------------------------------------------------------------------------------------------------------------------------------------------------------------------------------------------------------------------------------------------------------------------------------------------------------------------------------------------------------------------------------------------------------------------------------------------------------------------------------------------------------------------------------------------------------------------------------------------------------------------------------------------------------------------------------------------------------------------------------------------------------------------------------------------------	--------------------------------------------------------------------------------------------------------------------------------------------------------------------------------------------------------------------------------------------------------------------------------------------------------------------------------------------------------------------------------------------------------------------------------------------------------------------------------------------------------------------------------------------------------------------------------------------------------------------------------------------------------------------------------------------------------------------------------------------------------------------------------------------------------------------------------------------------------------------------------------------------------------------------------------------------------------------------------------------------------------------------------------

ағаштарға керек.

**Сергіту сәті.**

Енді біз сендермен ойнаймыз, сендер кішкентай самалсыңдар, мен сендерге жел таңбасын көрсеткенде дыбыс шығарасыңдар

Тәрбиеші: Самал жел соқты, күн өзгерді.

Бұл не? ( көңілсіз, көңілсіз т.б.)

Күн неге қабағын түйді? (оны бұлттар жауып тұрды)

Тәрбиеші: Күнге көмектесейік, Аспандағы бұлттарды таратайық. Бұлттарға үрлейік (мұрынмен тыныс алу – ауызбен шығару, ауызбен дем алу – ауыз арқылы шығару).

Бұлттарды қуу үшін біз тапсырмаларды орындауымыз керек.

**Бірінші тапсырма.**

Мына үлкен қара көк бұлтты қиып, онан будақ – будақ бұлттар жасаймыз. Солай бұлттарды таратамыз.

**2- тапсырма: Қизан бұлттарды ашық түске бояймыз.**

Міне бұлттар күннің бетін ашты.

Шапалақ. Қуану.

Қараңдаршы, біз аспандағы барлық бұлттарды тараттық. Күнге назар аударайық, ол әлі көңілсіз.

Балалар, қалай ойлайсыңдар, неге көңілсіз.

Демк оның шуақтары жоғалып кеткен бе?

Қане күннің шуақтарын құрастырып берейік.

Алақай Күн бізге күлді?

**Дид ойын: «Көктемгі сөздердің отбасы»  
Доппен.**

Мен саған допты лақтырып, сөзді атаймын, ал сендер допты ұстап алып, сол сөзді қайталайсыңдар, бірақ оның алдына көктем сөзінің қажетті түрін қой.

**Мысалы,** күн – көктем күні; ауа райы

Көктем мезгілін суреттер арқылы жандандырасыңдар.

**Балаларды топқа бөлу.**

**1-топ.** Қыс мезгілімен көктем мезгілінің суреттерін өз орнына



қою.

**Дид ойын: «Көктем ағашы»**

**Шарты:** Көктем мезгіліндегі ағашты салу.

**Жұмыс барысы:** Сұрақ – жауап. Көктемде ағаштарда қандай өзгеріс болады?

Неліктен бірінші бүршік шығады?

Мақта таяқшасымен ағаш бұтағына бүршік салу.

**2-топ: Дид ойын: «Суреттерді жина»**

**Шарты:** Көктем мезгіліне байланысты суреттеі құрастырып, шыққан суретке сөйлем құрайды.

**Суретке сөйлем құрау.**



**Қортынды**

**Мнемо кесте арқылы ұоқ қортындылау.**



жыл құстары дейді.

Жыл құстары: қарлығаш, қараторғай. Құстар – адамға дос. Оларға біз де қамқор болуымыз керек.

**Дидактикалық ойын: «Жыл құстарын ата, көрсет»**

**Шарты:** Суреттерден жыл құстарын ажыратып көрсету.

**Дид ойын: «Ұя»**

**Шарты:** Геометриялық пішіндерден ұя құрастырып, жапсыру.

**Жаңылтпаң айту.**

Мағынасын түсіндіру.

Құс қайтты, қыс келді, Қыс қайтты, құс келді.

Балалар жай, жылдам қайталайды.

**Дид ойын «Құстар не істейді»**

Құстар ұшады.

Құстар не істейді?

Құстар ұя жасайды.

**Дид ойын: «Құстарды тамақтандыр»**

**Шарты:** Ермексаздан құстарға дән жасау.

**Жұмыс жасау жолдарын түсіндіру.**

**Тақпақ. Көктем**

Көкке бояп өңірді,

Көктем келді көңілді.

Бау – бақшада, орманда,

Құстар әні көңілді.

**Балаларды мадақтау.**

7) Құстарға ұя жасау. Балаларды мадақтау.

**Дид ойын: «Көктем белгісі»**

**Шарты:** Көктем мезгілінің суреттерін ретімен қою.

**Шығармашылық бұрыш.**

**Дид ойын: «Көктем өрнегі»**

**Шарты:** Өз еркімен шығармашылық жұмыс Бақылау.

**Қорытынды.**

Балалар не туралы әңгімелестік?

Көктем мезгілінде қандай ерекшеліктер болады екен?

	<p>көктемгі ауа райы,  <b>Сөздер:</b> көңіл-күй, еріген, найзағай, жаңбыр, айлар, орман, шөп, аспан, гүлдер, ағаштар, күн, ауа-райы, бұлақ, т.б.  <b>Ой дамыту.</b>  <b>Мнемокестемен жұмыс.</b>  Көктем келді. Күн жылынып, жарқырай бастады. Күн сәулесінде мұздар ери бастады.  Бұлақтар ағып, өзендерде мұздар жылжи бастады. Алғашқы гүлдер пайда болды.  Балалар, көктемнің алғашқы гүлдері қалай аталады? Оларды атаңыз. бәйшешек, лалагүл, т.б.)  Ендеше көктемнің әрқашан қыстан кейін келетінінің басты себебі неде?  Күн жоғары көтеріледі, жарқырайды және күшейеді. Барлығыңды көгалға шығып, шеңберге отыруға шақырамын.  <b>Қортынды.</b>  Айтшы, сендерге көктем ұнай ма? Енді әрқайсың көктемді не үшін жақсы көретіндеріңді айтып бересіңдер.</p>	<b>Балаларды мадақтау.</b>		
Серуенге дайындық	<b>Киіну:</b> Серуенге шығу, балаларды біртіндеп киіндіру, киімдерінің дұрыс киілуін қадағалау, қатармен жүруге дағдыландыру.			
Серуен	<b>Серуен № 17</b> Ауа райын бақылау.	<b>Серуен № 18</b> Күннің көзін бақылау.	<b>Серуен № 11</b> Құстарды бақылау.	<b>Серуен № 10</b> Күнді бақылау.
<b>Көктем серуен картотекасынан</b>				
Балалардың үйге қайтуы	Ата-аналарға балаларын себепсіз балабақшадан қалдырмауларын ескерту. Баланың бүгінгі жетістігі туралы әңгімелеу. Балалардың тәрбиешіден сұранып үйге қайтуы.	Ата-анаға: балаға жиі қазақтың ертегілерін оқып беуге ұсыныс айту. Ата-аналарға балалардың жеке бас гигиенасына назар аудару керектігін ескерту.	Ата-аналарға балабақшаға төлейтін төлем ақысын уақытылы төлек керек екенін ескерту Балалардың тәрбиешіден сұранып үйге қайтуы.	Ата –аналармен балалардың тазалықтары жайлы әңгімелесу Балаланы балабақшаға уақытында әкеулерін ескерту.



Мексеріңді 

### Тәрбиелеу-білім беру процесінің циклограммасы

Соркөл орта мектебі/шағын орталық

Топ: «Жұлдыздар» ересек

Балалардың жасы: 4 жас

Жоспардың құрылу кезеңі : 13.03 – 17.03.2023ж

Күн тәртібінің үлгісі	Дүйсенбі	Сейсенбі	Сәрсенбі	Бейсенбі	Жұма
Балаларды қабылдау	Балалардың көңіл-күйін бақылау. дене қызуын өлшеп тазалықтарын тексеру. Арнайы журналға тіркеу. Мәдени- гигиеналық шараның орындалуын қадағалау. Медбике, психологпен бірлескен жұмыс.				
Ата-аналармен әңгімелесу, Кеңес беру	«Балалардың демалыс күндерін қалай, қайда өткізгендері жайлы» әңгімелесу. Ата-аналараға ертеңгілік жаттығуға балаларды үлгертіп әкелулерін ата-аналарға түсіндіру				
Балалардың дербес әрекеті (баяу қимылды ойындар, үстел үсті ойындары, Бейнелеу әрекеті, кітаптар қарау және тағы басқа әрекеттер)	<b>Картотека №6</b> <b>Дид ойын:</b> <b>«Жыл мезгілдері»</b> <b>Мақсаты:</b> Балалар жыл мезгілдері туралы түсініп, мезгілдерді атауларын атай алады.	<b>Картотека №8</b> <b>«Бұны қай кезде киеді?»</b> Ойын шарты: суреттегі киімдерді қай мезгілде киетіндігін айтқызу.	<b>Картотека №17</b> <b>«Әдемі гүл»</b> Ойынның шарты: Гүлдерді түстері бойынша жинау.	<b>Картотека №19</b> <b>«Гүлдерді күтеміз»</b> Ойын шарты: гүлдерді екіге бөлу, дала гүлдерін газонның қасына іліп, ал бөлме гүлдерін үйдің қасына қою, суреттер бойынша әңгімелету.	<b>Картотека №29</b> <b>«Нан қалай жасалады»</b> Ойын шарты: нанды дастарханға келгенге дейінгі жолын көрсетіп, онда жұмыс істейтін адамдардың еңбегі көрсетіледі.
	<b>Әлеуметтік-эмоционалды дағдыларды қалыптастыру картотекасынан</b>				
Таңертенгі жаттығу	Наурыз айының 3- аптасына арналған таңғы жаттығу кешені. Жаттығу кешені қосымша тіркелген <b>Мақсаты: Жалпы даму жаттығуларын дұрыс жасай отырып, баланың қимыл-қозғалысын шыңдау</b>				
Ұйымдастырылған іс-әрекетке дайындық	Отбасында гүліміз, Көңілді өтер күніміз. «Қайырлы таң!» деп айтамыз, Бір болып кеште қайтамыз.	Кәне, кәне тұрайық, Үлкен шеңбер құрайық. Тұрсақ егер шеңберге, Алақанды ұрайық	Ерте тұрып күнде мен Тереземді ашамын. Сәлем деймін күнге мен Шаттық әнге саламын.	Кел, балалар, күлейік, Күлкіменен түлейік! Қабақ түйген не керек, Көңілді боп жүрейік!	Кел, балалар, күлейік! Күлкіменен түлейік! Күлкі көңіл ашады, Күліп өмір сүрейік!

Білім беру ұйымының кестесі бойынша ұйымдастырылған іс-әрекет

**Психологиялық сәт**  
Балалар, терезеден күн нұрын төгіп тұр екен. Күн көзінен қуат алып, бір – бірімізге жақсы сөздер айтайық.

**Ой дамыту. АКТ технол**  
**Мнемотехника әдісі арқылы «Көктем» мезгілін сипаттау.**

Балалар қазір қандай мезгіл?  
Көктем мезгілінде келгенде табиғат қандай өзгеріске ұшырайды?  
Көктем мезгілінде болатын мерекелерге тоқталу.

**Ой дамыту.**  
**Наурыз туралы түсінік беру.**

Мал төлдеп, табиғат оянаттын кез.  
-Ата-бабамыз осы мерекені ауыл-ауылда тойлап, қазақтың ұлттық ойындары ойналады.



Қазақтың кең дастарқаны жасайлады. Қазақтың ұлттық киімдері киіледі. Алтыбақан, той-думан болады.

**Тосын сәт**  
Ұлттық көйлек киген қуыршақтың қонаққа келуі. Қуыршақпен сәлемдесу

**Сұрақ-жауап**  
-Балалар, бұл қуыршақтың есімін сендер білесіңдерме?  
-Олай болса, қуыршақтың өзінен сұрап көрейікші.  
-Балалар, қуыршақ есімін айтқысы келмесе, онда бәріміз бірге оның есімін қояйық.

-Сұлушаш  
**Ой қозғау.**  
-Сұлушаш сендерге ұнадыма?

**Дид ойын: «Қуыршақты сипатта»**  
Несі ұнады? (шашы, көйлегі, сырғасы, бөркі, камзолы, үкісі).

-Сұлушашатың шашы қандай? (Қою қара шашты)  
-Оның шашы ұзын, әдемі  
-Ал Сұлушашымыздың көйлегі қандай?

Бүрмелі, қазақтың ұлттық көйлегі. Слушаш көйлегіне ою-өрнек салып беруді өтініп тұр. Салып береміз бе?

**Дид ойын: «Ою-өрнек»**  
**Шарты:** Берілген үлгідегі көйлектегі оюды қызыл түске бояу.



Сұлушаштың бөркіне тоқталу.

**Қызығушылықтарын ояту.**

**Білмеспек келеді.**  
Мен барлық балалар сияқты өнерлі болғым келеді. Наурызда ұлттық аспаптырмен өлең айтқым келеді. Мен ұлттық аспаптарды білмеймін.  
-Сол үшін достарымнан көмек сұрай келдім.  
Балалар көмектесеміз ба?  
**АКТ технологиясы**  
**Слайд.** Ұлттық аспаптар.



**Домбыра, қобыз, жетігенмен таныстыру.**  
домбыраның құрылысын көрсету арқылы түсіндіру.



- Домбыраның құрылысы көптеген бөліктерден тұрады. Мынау домбыраның басы, құлағы, мойыны, пернелері, домбыраның беті, шанағы, тиегі, ішегі, дөңгелек дыбыс ойығы деп аталады  
**Сергіту сәті:**

Кәне балалар тұрайық аспапқа қол созайық, Қобызды да ойнайық Домбыраны да тартайық Сыбызғыны сызылтып, Билеп-билеп алайық.

**Қызығушылықтарын ояту.**  
**Тосын сәт: АКТ технологиясы.**

**Қонаққа әже келеді.**  
Әже: — Сәлеметсіңдер ме балақандарым.  
Мен сендерге бүгін қазақтың дәстүрлері туралы айтып беремін.  
**Дид ойын: «Кімнің даусы»**  
**Шарты:** Жылаған бөбектің даусын ажырату.  
**Бесік туралы түсінік беру**  
Мынау бесік деп аталады. Бесікті таза ағаштан жасайды.

Ең алдымен бесіктегі баланың бас жағына жұмсақ жүннен жасалған жастық саламыз. Ал мынау бөпенің үстіне жамылатын көрпесі. Мынау белбеуі, бала құлап қалмас үшін белінен және аяқ тұсынан осы белбеумен байлап қояды.

Балалар, қараңдаршы бесіктің де, төсеніштің де ортасы ойылып алып тасталған екен. Себебі сол жерде түбегі тұрады. Ал мынау шүмегі, осы шүмек арқылы баланың кіші дәреті түбекке құйылып, баланың денесі былғанбай таза болады.

**Ой қозғау.**  
—Балалар, айтыңдаршы мынау қандай заттар? Айна, тарақ, пышақты не үшін бөпенің басына қояды? айна мен тарақты кішкентай бойжеткен

**Өлең оқу.**  
**Наурыз тойы.**  
Күн менен түн теңелді,  
Жер шуаққа кенелді,  
Соны тойлар ел енді.  
Наурыз тойы -салтымыз,  
Көгерсін деп халқымыз  
Көшеге тал егеді.  
Жарқырап тұр күніміз,  
Жайқалсын жас гүліміз,  
**Сұрақ-жауап:**  
Өлең не туралы айтылған?  
Наурыз мерекесі қай мезгілде келеді?  
Балаларға Наурыз көже туралы түсінік беру.



**Дид ойын: «Наурыз дастарханы»**  
**Балаларды топқа бөлу.**  
**1-топ:** құрт мүсіндеу  
**2-топ:** Дайын кесеге ою жапсыру.  
**3-топ:** Дайын киіз үйдің оюларын бояу.

**Сұрақ –жауап**  
Қандай мереке туралы білдік?  
Қандай жұмыстар жасадық?  
Балаларды мадақтау.

**Дид ойын:**  
**«Наурыз ережесі»**  
-Күн мен түн теңеледі--  
Ренжіскен адамдар достасады



Жеті тағамнан жасалатын наурыз көже пісіріледі.



- Бір тал кесең, он тал еке- дескен қариялар бұлақ басына тал егеді



Міне, Наурыз мерекесінің ерекшелігі осылар.

**Сергіту сәті.**

**Дид ойын «Наурыз деген не?»**

-Күн мен түн теңеледі- Ренжіскен адамдар достасады

-7 түрлі дәмнен Наурыз көже дайындайды Ұлттық ойындар ойналады.

-Ешкіммен ренжіспейді;- Жаман сөздер айтпайды;

-Бөрік киімнің қай түріне жатады?

-Бөріктің төбесінде үлпілден тұрған несі?

-Бөріктің төбесіндегі үкісі неден жасалады?

Үкі-орман құсы.

Үкінің-жүні үлпілдек.

-Енді бәріміз үкінің дыбысын салайықшы.

**Сергіту жаттығуы:**

Сөйлемейсің сен неге,

Тілің жоқ па, қуыршақ?

Жуынбайсың сен неге,

Кірің жоқ па, қуыршақ?

Аяғың бар ма, сен неге?

Жүре алмайсың, қуыршақ?

Жұмсағанда сен неге,

Тіл алмайсың, қуыршақ?

Біз күлгенде күлмейсің,

Аңқаусың ба, қуыршақ?

Бізбен бірге жүрмейсің,

Жалқаусың ба, қуыршақ?

**(Р.Тышқанбаев)**

**4. Ой дамыту.**

Балалар қуыршаққа біз сыйлық жасаймыз ба.

Оған әдемі камзол жасап берейік

**Балаларды топқа бөлу.**

**Дид ойын: «Сыйлық»**

**1-топ.** Камзолға ою жапсыру

**2-топ.** Етікке ою жапсыру.



Сұрақ-жауап.

Камзолды, етікті немен

**Қобызбен таныстыру.**



**Жетігенмен таныстыру.**



**Дид ойын: «Қай аспаптың үні?»**

**Шарты:** Үнтаспа арқылы аспаптар үні беріледі (балалар естіген әуен қай аспап үні екенін ажыратып сол аспаптың суретін көтереді)

**Ой қозғау.**

**Топқа бөлу.**

**Дид ойын: «Бөлігін тап»**

**Шарты.** Берілген суреттегі аспаптардың бөлігін тауып құрастыру.

**1-ші топ.**

Домбыраның ішегін ұзыннан салу.

**2-ші топ**

Жетіген бөлігін тауып жапсыру

**3-ші топ**

Қобыз бөлігін тауып құрастыру.

**Қорытынды.**

Білмеспек ұлттық аспаптарымен танысқанына қуанып рахмет айтып қоитасады. Балаларды мадақтау.

қызымыз «әдемі болсын» деп Пышақты бала шошымас үшін жастығының астына қояды.

**Бесікке салу дәстүрі.**

Әже бесікке салуды көрсетеді.

— Бөпеміздің ұйқысы тәтті болсын деп «Бесік жырын» айтайық:

Әлди, әлди, ақ бөпем,

Ақ бесікке жат бөпем.

Жылама бөпем, жылама,

Жілік шағып берейін

Бөпеміз ұйықтасын, бесікті тербетейін, ал сендер бөпеге арнап тілектеріңді білдіріңдер.

Балалар тілек тілейді.

**Тұсау кесер салтын көрсету.**

**Әже:** Баланың тұсауын кесу үшін мына жіптерді дайындадым.

Ақ жіп қостым – адалдыққа апарсын деп

Жасыл жіп қостым – гұмырлы, көсегесі көгерген азамат болсын деп

Қызыл жіп қостым -.....

қызылға оранған молшылықты болсын деп.

**Әже.**

Қаз – қаз балам, қаз балам.

Қадам бассаң мәз болам.

Құрмеуіңді шешкейсің

Тұсауыңды кесейін-деп тұсау кеседі.

Балалар: қаз - қаз, балам, қаз балам.

**Дид ойын: «Топтастыр»**

**Шарты:** Суреттен наурыз

-7 түрлі дәмнен Наурыз көже дайындайды

-Ұлттық ойындар ойналады.

-Ешкіммен ренжіспейді;

-Жаман сөздер айтпайды;

-Жаман қылықтар көрсетпейді.

**Дид ойын: «Бөлігін тап»**

**Шарты:** Алтыбақан, киіз үй, бесік берілген заттардың бөлігін тауып құрастыру.

**Қим ойын: «Асық ату»**

**Шарты:** Асық ойнауды үйрету.

**Тақпақ.**

**Наурыз келді еліме,**

**Наурыз келді жеріме.**

Байлық, бақыт тілеймін,

Бүкіл қазақ еліне.

**Қорытындылау**

**Сұрақ-жауап**

**Балаларды мадақтау.**



	<p>-Жаман қылықтар көрсетпейді. <b>Дид ойын:</b> «Наурыздағы бауырсақ» <b>Шарты:</b> Бауырсақты әр түрлі шығармашылықта бере білу. <b>Балаларды топқа бөлу.</b> <b>1-топ;</b> Ермексаздан бауырсақ мүсіндеу <b>2-топ:</b> Дастарханға бауырсақ жапсыру. <b>Қортынды</b> <b>Қим ойын «Тақия тастамақ»</b> ҰІӘ қорытындылау. Балаларды мадақтау</p>	<p>әсемдедік Түстері қандай? <b>Қуыриаққа сыйға береміз бе?</b> Рақмет балалар, мен бұл қамзолды, аналар мейрамына және наурыз мейрамына қиетін боламын. Рақмеет сендерге Сау болыңдар балалар <b>Қортынды</b> <b>Сұрақ-жауап</b> Балаларды мадақтау.</p>		<p>мерекесіндегі салт-дәстүрді топтастырып жинақтау <b>Қорытынды</b> <b>Әже.</b> Балаларға бата беріп қоштасады. Бүгін қандай салт-дәстүрмен таныс болдық? — Бесіктің қандай жабдықтарын білесіңдер? Балаларды мадақтау.</p>	
Серуенге дайындық	<b>Киіну:</b> Серуенге шығу, балаларды біртіндеп киіндіру, киімдерінің дұрыс киілуін қадағалау, қатармен жүруге дағдыландыру.				
Серуен	<b>Серуен № 1</b> Бақылау. Гүлдейтін ағаштарды бақылау.	<b>Серуен № 2</b> Бақылау. Құстарды бақылау.	<b>Серуен № 3</b> Бақылау. Қараторғайды бақылау	<b>Серуен № 4</b> Бақылау. Жәндіктердің алғашқы жандануын бақылау	<b>Серуен № 5</b> Бақылау. Ауа райын бақылау
<b>Көктем серуен картотекасынан</b>					
Балалардың үйге қайтуы	Ата-аналарға балаларын себепсіз балабақшадан қалдырмауларын ескерту. Баланың бүгінгі жетістігі туралы әңгімелеу. Балалардың тәрбиешіден сұранып үйге қайтуы.	Ата-анаға: балаға жиі қазақтың ертегілерін оқып беуге ұсыныс айту. Ата-аналарға балалардың жеке бас гигиенасына назар аудару керектігін ескерту.	Ата –аналармен балалардың тазалықтары жайлы әңгімелесу. Ата-аналарға балалардың жасаған шығармашылық жұмыстарымен таныстыру.	Ата-аналарға балабақшаға төлейтін төлем ақысын уақытылы төлек керек екенін ескерту Балалардың тәрбиешіден сұранып үйге қайтуы.	Ата –аналармен балалардың тазалықтары жайлы әңгімелесу Балаланы балабақшаға уақытында әкеулерін ескерту.

Тексерілді 

### Тәрбиелеу-білім беру процесінің циклограммасы

Соркөл орта мектебі/шағын орталық

Топ: «Жұлдыздар» ересек

Балалардың жасы: 4 жас

Жоспардың құрылу кезеңі : 20.03 – 23.03 - 24.03ж

Күн тәртібінің үлгісі	Дүйсенбі	Жұма
Балаларды қабылдау	Балалардың көңіл-күйін бақылау. дене қызуын өлшеп тазалықтарын тексеру. Арнайы журналға тіркеу. Мәдени- гигиеналық шараның орындалуын қадағалау. Медбике, психологпен бірлескен жұмыс.	
Ата-аналармен әңгімелесу, Кеңес беру	«Балалардың демалыс күндерін қалай, қайда өткізгендері жайлы» әңгімелесу. Ата-аналараға ертеңгілік жаттығуға балаларды үлгертіп әкелулерін ата-аналарға түсіндіру	
Балалардың дербес әрекеті (баяу қимылды ойындар, үстел үсті ойындары, Бейнелеу әрекеті, кітаптар қарау және тағы басқа әрекеттер)	<b>Картотека №10. Дид ойын: «Жол әліппесі»</b> <b>Мақсаты:</b> балалар көшеде жүру ережесімен жүргізушілерге арналған жол белгілерін түсінеді.	<b>Картотека № 4. Дид ойын:</b> <b>«Құстар біздің досымыз»</b> <b>Мақсаты:</b> Балалар құстар туралы өз ойларын айта алады.
<b>Әлеуметтік-эмоционалды дағдыларды қалыптастыру картотекасынан</b>		
Таңертенгі жаттығу	Наурыз айының 4- аптасына арналған таңғы жаттығу кешені. Жаттығу кешені қосымша тіркелген <b>Мақсаты: Жалпы даму жаттығуларын дұрыс жасай отырып, баланың қимыл-қозғалысын шыңдау</b>	
Ұйымдастырылған іс-әрекетке дайындық	Асапан ашық ,көгілдір Күн шуағын төгіп тұр! Қол ұстасқан біздерді, Тереземнен көріп тұр.	Шаттанамын, күлемін, Бақытты боп жүрмін. Қатар тұрар шеңберде, Досым көбін білемін.
Білім беру ұйымының кестесі бойынша ұйымдастырылған іс-әрекет	<b>Қызығушылықты ояту.</b> Балалар, бүгін біздің топқа посылка келді. Онда не бар екенін білгілерің келе ме? Балалар: Иә. <b>Тәрбиеші:</b> Енді ашып, ішінде не бар екенін білейік.	<b>Ой қозғау.</b> <b>Б.Серікбаев «Көктем келді»</b> -Күн , неге күркірейді? -Көктем келді,көктем келді! -Жаңбыр, неге сірікірейді?

Педагог пакетті ашып, қораптан жапырақшалары жабық гүлді шығарады. Балалар, міне, тағы бір жазба.

Педагог жазбаны ашып оқиды

Сәлем балалар, қатты мұңайып, көктемді асыға күтемін, бірақ ол әлі келмеді. Көктемнің жолын табуға көмектесіңдерші.

Бұл қар бүршігі.

**Балалар Ақшақарға жапырақшаларды ашуға көмектесе ме?**

**1-Жапырақшаның тапсырмасы.**

**Дид ойын: «Суреттерді жина»**

Қыс пен көктемнің бір-бірімен суреттері араласып кетті, суретті жинау керек.

**2 - Жапырақшаның тапсырмасы.**

**Дид ойын: «Көктемде не болады?»**

**Шарты:** Бұл жапырақ бізді табиғатта көктемде не болатынын көруге шақырады.

**Тақта №1**

Балалар: Төбелерден мұздар тамшылайды.

Осы тақырыпта суреттер құрастыру.

**Тақта №2**

Балалар: Қар еріп жатыр.

**Тақпақ айту.**

Көктем келді көгілдір,  
Жыл құстары сайрады.  
Қар еріді, қыс кетті,  
Жауқазындар көктеді.

**№3 слайд.**

Балалар: Гүлдер пайда бола бастады.

Дәстүрден тыс, трафарет арқылы гүлдер суретін салу.

**№4 слайд.**

Балалар: Құстар ұшып келеді.

Көктем фонына құстар суретін жапсыру.

**№5 слайд**

Балалар: Ағаштар бүршік жарды.

Ағаш суретіне ермексаздың жасыл түсімен бүршік салу.

**Тәрбиеші: Жарайсыңдар! Бізде екі жапырақ дайын.**

**Тәрбиеші: Үшінші гүл жапырақшаны ашу үшін көктем туралы әңгіме құрастыру керек. Көктемнің белгілерін қараймыз. Барлық суреттерді пайдалана отырып, өз ойымызды айтамыз.**

-Көктем келді,көктем келді!  
-Бұлақ, неге сылдырлайды?  
-Көктем келді,көктем келді!  
-Құлын, неге құлдырайды?  
-Көктем келді,көктем келді!  
-Гүлдер, неге жайнайды?  
-Көктем келді,көктем келді!  
-Кұстар, неге сайрайды?  
-Көктем келді,көктем келді!  
Міне, балалар, көктем келгеніне табиғат та, жануарлар да не істеп жүр?

**АҚТ технологиясымен жұмыс.**

**Көктемнің алғашқы айы — Наурыз.** Бұл айда күн жылынып, қар еріп, жылғалардан су ағады. Бұтақтар бүршік жарып, жер көктейді. Жаңбыр жауып, күн күркірейді. Малдар төлдейді. Құстар жылы жақтан ұшып келеді. Күн ұзарып, түн қысқарады. Балалар көктем мезгілінің алғашқы күндерінде қандай мерекені тойлады?

Қандай мереке келе жатыр?  
8-Наурыз аналар мерекесі.  
Ұлыстың ұлы күні Наурыз мерекесі жаңа жылымыз бар.

**Дид ойын: «Көктем гүлдері»**

**Шарты:** Дәстүрден тыс трафарет арқылы гүлдер суретін салу, мақта таяқшасымен бояу.

**Суреттермен жұмыс.**

– Көктемде құстар келеді.

Көктемде келетін құстарды қалай атайды?  
Көктемде келетін құстарды жыл құстары дейді.  
Жыл құстары: қарлығаш, қараторғай. Құстар – адамға дос. Оларға бізде қамқор болуымыз керек.

**Дидактикалық ойын: «Жыл құстарын ата, көрсет»**

**Шарты:** Суреттерден жыл құстарын ажыратып көрсету.

**Дид ойын: «Ұя»**

**Шарты:** Геометриялық пішіндерден ұя құрастырып, жапсыру.

**Жаңылтпаң айту.**

Мағынасын түсіндіру.  
Құс қайтты, қыс келді, Қыс қайтты, құс келді.  
Балалар жай, жылдам қайталайды.

**Дид ойын «Құстар не істейді»**

Құстар ұшады.  
Құстар не істейді?

	<p><b>Тәрбиеші:</b> Гүліміз жапырақшасын ашып қалды. Міне, соңғы гүл жапырақшасы ... Қандай тамаша маусым - көктем. Көктем туралы музыка тыңдағыларың келе ме? (музыка тыңдау)</p> <p><b>Музыка ұнады ма? Осы әдемі әуенді тыңдағанда не естідіңдер?</b></p> <p><b>Балалар:</b> Тамшылар шырылдап, мұз айдыны тамшылап, бұлақ сыбдыры, торғайлар қуана сайрап жатыр.</p> <p><b>Тәрбиеші:</b> Балалар, қараңдаршы, біздің гүл жапырақшаларын ашты, оның көңілі көтерілді, өйткені оның қазір достары көп, көктемгі күннің шуағы қалай жарқырайды.</p> <p><b>Қортынды</b></p> <p><b>Балаларды мадақтау.</b></p>	<p>Құстар ұя жасайды.</p> <p><b>Дид ойын:</b> «Құстарды тамақтандыр»</p> <p><b>Шарты:</b> Ермексаздан құстарға дән жасау.</p> <p><b>Жұмыс жасау жолдарын түсіндіру.</b></p> <p><b>Тақпақ. Көктем</b></p> <p>Көкке бояп өңірді, Көктем келді көңілді. Бау – бақшада, орманда, Құстар әні көңілді.</p> <p><b>Балаларды мадақтау.</b></p>
Серуенге дайындық	<b>Киіну:</b> Серуенге шығу, балаларды біртіндеп киіндіру, киімдерінің дұрыс киілуін қадағалау, қатармен жүруге дағдыландыру.	
Серуен	<p><b>Серуен № 7</b></p> <p>Құстарды бақылау.</p>	<p><b>Серуен № 9</b></p> <p>Күннің көзін бақылау.</p>
<b>Көктем серуен картотекасынан</b>		
Балалардың үйге қайтуы	<p>Ана – аналармен әңгімелесу.</p> <p>Балаланы балалабақшаға уақытында әкеулерін ескерту.</p>	<p>Ана – аналармен әңгімелесу. Баланың бүгінгі жетістігі туралы әңгімелеу.</p>

Тексерілді 

### Тәрбиелеу-білім беру процесінің циклограммасы

Соркөл орта мектебі/шағын орталық

Топ: «Жұлдыздар» ересек



Балалардың жасы: 4 жас

Жоспардың құрылу кезеңі: 27.03 – 31.03.2023ж


Күн тәртібінің үлгісі	Дүйсенбі	Сейсенбі	Сәрсенбі	Бейсенбі	Жұма
Балаларды қабылдау	<i>Балалардың көңіл-күйін бақылау. дене қызуын өлшеп тазалықтарын тексеру. Арнайы журналға тіркеу. Мәдени- гигиеналық шараның орындалуын қадағалау. Медбике, психологпен бірлескен жұмыс.</i>				
Ата-аналармен әңгімелесу, Кеңес беру	<i>«Балалардың демалыс күндерін қалай, қайда өткізгендері жайлы» әңгімелесу. Ата-аналараға ертеңгілік жаттығуға балаларды үлгертіп әкелулерін ата-аналарға түсіндіру</i>				
Балалардың дербес әрекеті (баяу қимылды ойындар, үстел үсті ойындары, Бейнелеу әрекеті, кітаптар қарау және тағы басқа әрекеттер)	<b>Картотека №8</b> <i>«Бұны қай кезде киеді?» Ойын шарты: суреттегі киімдерді қай мезгілде киетіндігін айтқызу.</i>	<b>Картотека № 19</b> <i>«Гүлдерді күтеміз» Ойын шарты: гүлдерді екіге бөлу, дала гүлдерін газонның қасына іліп, ал бөлме гүлдерін үйдің қасына қою, суреттер бойынша әңгімелету.</i>	<b>Картотека №17</b> <i>«Әдемі гүл» Ойынның шарты: Гүлдерді түстері бойынша жинау.</i>	<b>Картотека № 27</b> <i>«Бұл қай мезгіл?» Ойын шарты: күзгі бау-бақшадағы жемістер мен көкіністердің аттарын атап, пішіндерін, түстерін ажыратады.</i>	<b>Картотека №29</b> <i>«Нан қалай жасалады» Ойын шарты: нанды дастарханға келгенге дейінгі жолын көрсетіп, онда жұмыс істейтін адамдардың еңбегі көрсетіледі.</i>
<b>Әлеуметтік-эмоционалды дағдыларды қалыптастыру картотекасынан</b>					
Таңертенгі жаттығу	<b>Наурыз айының 5- аптасына арналған таңғы жаттығу кешені. Жаттығу кешені қосымша тіркелген. Мақсаты: Жалпы даму жаттығуларын дұрыс жасай отырып, баланың қимыл-қозғалысын шыңдау.</b>				
Ұйымдастырылған іс-әрекетке дайындық.	<i>Шаттанамын, күлемін, Бақытты боп жүрмін. Қатар тұрар шеңберде, Досым көбін білемін.</i>	<i>Қол ұстасып, дөңгеленіп, Тұра қалдық екеуміз. Өзіміз де дөңгелек Күнге ұқсайды екенбіз.</i>	<i>Шақырамын сендерді Жолдастарым кел бері Толтырайық шаттыққа, Дөңеленген шеңберді.</i>	<i>Ашық менің жүрегім Ылғи күліп жүремін. Бірге ойнап бір жүрер Достарым көп, білемін!</i>	<i>Кәне, кәне тұрайық, Үлкен шеңбер құрайық. Тұрсақ егер шеңберге, Алақанды ұрайық</i>

<p>Білім беру ұйымының кестесі бойынша ұйымдастырылған іс-әрекет</p>	<p><b>Қызығушылықты ояту.</b> Педагог топқа сөмке әкеледі. «Балалар, сендерге бара жатып мен сөмке тауып алдым. Және ол бос емес. Онда не бар екенін бірге көрейік».</p> <p><b>Ой қозғау.</b> Педагог сөмкеден қиыршық тастарды алып, балалармен бірге қарайды. Сұрақтар: «Барлық қиыршық тастар бірдей ме?» (жоқ). Олар қалай ерекшеленеді? (түсі, пішіні, өлшемі). Олар қандай сезімде? (тегіс). Қандай жерлерде қиыршық тастарды көп көруге болады? (Аквариум, құмсалғышта, жолдарда). <b>Диди ойын: «Үлкен кіші тастар»</b> <b>Шарты:</b> Тастарды үлкен және кіші қиыршық тастар деп бөлу. <b>Менің сүйікті бұрышым.</b> <b>Ертегі бұрышы.</b> Ертеде бір көлдің жағасында кішкентай тас болды. Су бетінде қалқып тұрған әдемі лалагүлдерге қарап: «Олар қандай бақытты, олар қайықтай жүзеді. Менің де жүзгім келеді деді тастар» Салден соң бір бала көл жағасына келіп, тасты алып суға лақтырып жібереді. Тас қуанып: «Ақыры менің арманым орындалды! Мен жүземін алақай деп қуанды, бірақ салмағы тым ауыр</p>	<p><b>Қызығушылықты ояту</b> <b>Аудио дыбыс телефоннан.</b> Құрметті балалар мен сендерді өз Орманыма, орман <b>патшалығына</b> қонаққа шақырамын. Орман <b>патшалығы</b> өте бай, сұлу, мейірімді және жылулық береді. Менің сиқырлы, дана орманым Ертегілер мен <b>ғажайыптарға толы!</b> <b>Сендерді күтемін.!</b> Балалар, сендерге ертегілер мен <b>ғажайыптар ұнай ма?</b> (Иә.) Менімен бірге ертегі орманына барғыларың келе ме? (Иә.) Олай болса, пойыз билеттерін алу керек, ол үшін билеттердің сұрақтарына жауап береміз - егер сендер орман достары болсаңдар, орманда не істеуге болмайды? <b>Балалар схема бойынша ережелерді атайды.</b> -Ағаш бұтақтарын сындырмаймыз -Біз гүлдерді жұлмаймыз, бірақ оларға сүйсінеміз. -Біз бейтаныс жидектер мен саңырауқұлақтарды термейміз және оларды тамырымен жұлмаймыз. Біз шу шығара алмаймыз, жануарларды ренжіп қалады. Біз орманға пойызбен барамыз. Поезды дұрыс</p>	<p><b>Ертегілер туралы иллюстрациялық суреттер қарау.</b> <b>Ертегілер еліне саяхат.</b> Қане көзімізді жұмамыз. 1,2,3 ертегіге көш. <b>АҚТ технологиясы</b> <b>Шапалақ</b> <b>Ертегі көрсетілім.</b> Ертеде Әже мен Әтеш орман шетіндегі шағын лашықта тұрды. Әжесі әтешке бұршақтан бұршақты сұрыптап, бұршақты жуу. тапсырманы орындауды тапсырды - Әтеш бірден тапсырманы орындауға шешім қабылдады. Бірақ оған досы келді, олар ойнай бастады, ал әтеш тапсырманы ұмытып кетті. Досы ойнап болып кетіп қалды. (Әтеш дауысы естіледі) Тәрбиеші. - Балалар, қалай ойлайсыңдар, әтеш неге айғайлап жатыр? Әжей әтешке қандай тапсырма берді? Балалар. - Әже корозға бұршақтан бұршақты сұрыптап, бұршақты жууды тапсырды. Тәрбиеші. - Әтешке көмектесе аламыз ба? Балалар. Көмектесейік. <b>Әтешке тақпақ айтып берейік</b></p>	<p><b>Менің сүйікті бұрышым</b> <b>Дид ойын: «Кім тапқыр?»</b> <b>Жұмбақ жасыру:</b> Өзі айлакер, өзі бір қу, Жүрген жері у да шу. Ол не?<b>(түлкі)</b> Еріксе, құйрығымен ойнайды, Зеріксе, ұйқыға бір тоймайды.<b>(мысық)</b> Бұрап қойған сағаттай, Айқайлайды таң атпай.<b>(әтеш)</b> <b>«Мысық, әтеш және түлкі»</b> ертегісі. <b>Түсіндіру.</b> <b>Сұрақ- жауап:</b> 1. Ертегі кейіпкерлерін атаңдар. 2. Әтеш қайтті? 3. Түлкі не істеді? 4. Қайсы кейіпкер қатты ұнады? Несімен? 5. Қайсы ұнамады? Неліктен? 6. Кім айтып береді? <b>«Көлеңкесін тап»</b> <b>дидактикалық ойыны</b> - Ертегі кейіпкерлері мен олардың фигураларын сәйкес көлеңкелерге орналастыр.</p>   <p><b>Дид ойын: «Мысық»</b></p>	<p><b>Ертегілер әлемі бұрышына саяхат.</b> <b>Суреттер қарау.</b> <b>Қызығушылықты ояту.</b> <b>«Қыздың аты кім?» жаттығуы.</b> Балалардың алдында бес бөлікке бөлінген қағаз парағы, олардың әрқайсысы әртүрлі түсті - сары, қызыл, жасыл, көк, қызғылт сары. Балаларға трафареттегі дайын қыз бейнесіне кезекпен әр бөліктен қалпақ қиылып, қыздың атын Сары телпек, Қызыл телпек, жасыл телпек, т.б.атайды.</p>  <p><b>Сонымен ертегідегі қыз қайсысы? Қызыл телпек</b> Кішкентай Қызыл телпек басына қалпақ киген. Басымызға тағы не киюге болады? Қалпақ, кепка, ормал. Басымызға кигеннің бәрі «бас киім» деп аталады. <b>Дидактикалық ойын</b></p>
----------------------------------------------------------------------	--------------------------------------------------------------------------------------------------------------------------------------------------------------------------------------------------------------------------------------------------------------------------------------------------------------------------------------------------------------------------------------------------------------------------------------------------------------------------------------------------------------------------------------------------------------------------------------------------------------------------------------------------------------------------------------------------------------------------------------------------------------------------------------------------------------------------------------------------------------------------------------------------------------------------------------------------------------------------------------------------------------------------------------------------------------	------------------------------------------------------------------------------------------------------------------------------------------------------------------------------------------------------------------------------------------------------------------------------------------------------------------------------------------------------------------------------------------------------------------------------------------------------------------------------------------------------------------------------------------------------------------------------------------------------------------------------------------------------------------------------------------------------------------------------------------------------------------------------------------------------------------------------------------------------------------------------------------------------------------------------------------------------------------------------------	---------------------------------------------------------------------------------------------------------------------------------------------------------------------------------------------------------------------------------------------------------------------------------------------------------------------------------------------------------------------------------------------------------------------------------------------------------------------------------------------------------------------------------------------------------------------------------------------------------------------------------------------------------------------------------------------------------------------------------------------------------------------------------------------------------------------------------------------------------------------------------------------------	------------------------------------------------------------------------------------------------------------------------------------------------------------------------------------------------------------------------------------------------------------------------------------------------------------------------------------------------------------------------------------------------------------------------------------------------------------------------------------------------------------------------------------------------------------------------------------------------------------------------------------------------------------------------------------------------------------------------------------------------------------------------------------------------------------------------------------------------------------------------------------------------------------------------------------------------------------------------------	---------------------------------------------------------------------------------------------------------------------------------------------------------------------------------------------------------------------------------------------------------------------------------------------------------------------------------------------------------------------------------------------------------------------------------------------------------------------------------------------------------------------------------------------------------------------------------------------------------------------------------------------------------------------------------------------------------------------------------------------------------------------------------------



<p>болғандықтан жүзе алмайтын болып шықты. Солай малтатас көлдің түбіне батып кеткен. Басында ол қатты ренжіді. Содан кейін мен айналада қанша күлкілі балықтар, басқа қиыршық тастар мен әдемі өсімдіктер бар екенін көрдім. Тас мұңайып, балықтармен достасып кетті.</p> <p><b>Тәжірибе№1. Ауыр-жеңіл.</b> «Малтатастарды ал. Қандай тастар ауыр, қайсысы жеңіл? Неліктен? (үлкендері кішілерінен ауыр). Бір қолыңызға тас, екінші қолыңызға қауырсын алыңыз. Не ауыр? (қиыршық тас)».</p> <p><b>Сергіту сәті: «Құм, тас, су»</b> «Құм «дегенде әр жерде шашыранқы болып отыру. «Тас» дегенде өз қолымен мүсін жасап тұра қалу, «Су» дегенде толқын жасап қозғалу.</p> <p><b>Тәжірибе№2</b> «Тастарды суға сал» ойын тапсырмасы. Сұрақтар: «Тастар не істеді? Барлық тастар батады ма? Неліктен? (қиыршық тастар ауыр). Қауырсын суға батады ма? Тексерейік. Неліктен қауырсын суға батпайды?»</p> <p><b>Қорытынды:</b> Малтатаc ауыр, сондықтан суға батады</p> <p><b>Шығармашылық бұрыш</b> <b>Балаларды топқа бөлу.</b></p>	<p>жөндеп алайық <b>Дид ойын: «Поезд»</b> <b>Шарты: Геометриялық пішіндерден үлкен көлемде поезд құрастыру.</b> Сұрақ-жауап: Қандай пішіндерден поезд құрастырдық? Түстері қандай? Вагондардағы орынымызға отырамыз. Балалар. Ш-Ш-Ш-Ш Біздің пойыз шалғындарды аралап келеді, міне алдымыздан жасыл орман көрінді. (АҚТ технол) Біз <b>Орман станциясына</b> келдік! Вагондардан түсейік! Енді жолмен жүреміз Біз тар жолмен келе жатырмыз, төбешіктердің арасында жылан сияқты жүріп, ағаштың үстінен секіре отырып, біз <b>орман үйіне</b>, сиқырлы дана орманға келдік! Балалар мына жалтыраған алтын тәрізді қорап жатыр. Ішінде не бар екен қарайық. Балаларға тапсырма диді. <b>1-тапсырма:</b> Менің патшалығымның негізгі тұрғындарын атаңдар <b>Ал бұл тұрғындарды қалай атаймыз? ( Ағаштар .)</b> <b>2-тапсырма:</b> Менің патшалығым қалай аталады? (<b>Орман.</b>) Балалар шаршаған</p>	<p>Әтешке қарап ән салып, Әнші болған балапан. Әтеш болып шақырып, Соқышы, қане, алақан.</p> <p><b>2. Ой қозғау.</b> <b>Дид ойын: «Әтешке көмек»</b> - Балалар, үстелге келіңдер, тапсырманы мұқият тыңдаңдар. Үлкен кеседен дәнді дақылдарды сұрыптау керек - бір табаққа горох, екіншісіне фасол салыңдар. <b>(Балалар горох пен фасолды өз бетімен ажыратады).</b> Барлығыңыз таңдадыңыз ба? Мына ыдыста не бар, мына ыдыста не бар? Бұршақ неге ұқсайды? Тәрбиеші. - Горох фасолға ұқсай ма? Тәрбиеші. Бұршақ кеселерін алыңыз да, менімен бірге жүріңіз. Әже бұршақпен не істеуді сұрады, есіңізде болсын Балалар. Ол бұршақты жууды өтінді. <b>Тәрбиеші.</b> Енді біз бұршақты жуамыз. Бұршақтарды стақан суға құйыңыз. <b>Тәжірибе бұрышы</b> Енді түтікшені алып, бір ұшына стақанға батырып, оны үрлейміз. -Бұршақ не болып жатыр? Балалар. Бұршақ билеп жатыр.</p>	<p>- Әтешті кім құтқарды? мысық. Қызғылт сары геометриялық фигураларды орналастыр мысықтың түсті фигурасы.</p>  <p><b>Дидактикалық ойын «Мысық пен әтештің үйі»</b> - Әтешті терезеге қойыңыз. Түлкі оған жете алмайтындай етіп жапқыштарды жабыңыз. Түрлі түсті түймелерді қолайлы түс пен өлшемдегі шеңберлерге орналастырыңыз. <b>Дид ойын: «Әтешке арналған бұршақ»</b> - Міне, қанша бұршақ өсті. Бұршақ тауының үстіне корозды отырғызып, оны желіммен жабыстырыңыз. Ал енді біз саусақтарымызбен көбірек бұршақ саламыз. <b>«Әтеш» сергіту сәті</b> Балалар «Әтеш» әніне</p>	<p><b>«Бас киім қандай пішінге ұқсайды?»</b></p>  <p>Парақта геометриялық фигуралар түріндегі қораптар сызылады, қалпақтардың силуэттік кескіндері пішіні сәйкес келетін қораптарға салынуы керек. <b>Дид ойын: «Шляпа»</b> <b>Шарты:</b> Жіп және қыстырғыш пайдалану арқылы, шляпадағы саңылаулардан жіпті өткізу, содан кейін шляпаның жиегіне түрлі-түсті киім қыстырғыштарын қыстыру. <b>Дидактикалық ойын «Қызыл телпекке жолдан өтуге көмектес»</b> -Орманға кіру үшін жолды кесіп өту керек. Бірақ ол жолды еш жерден кесіп өте алмайды, жолды тек ақ жолақтардың арнайы жолымен - «зебра» арқылы кесіп өту керек. Қызыл телпек жолды кесіп өтуі үшін ақ жолақтарды</p>
--------------------------------------------------------------------------------------------------------------------------------------------------------------------------------------------------------------------------------------------------------------------------------------------------------------------------------------------------------------------------------------------------------------------------------------------------------------------------------------------------------------------------------------------------------------------------------------------------------------------------------------------------------------------------------------------------------------------------------------------------------------------------------------------------------------------------------------------------------------------------------------------------------------------------------------------------------------------------------------------------------------------------------------------------	-----------------------------------------------------------------------------------------------------------------------------------------------------------------------------------------------------------------------------------------------------------------------------------------------------------------------------------------------------------------------------------------------------------------------------------------------------------------------------------------------------------------------------------------------------------------------------------------------------------------------------------------------------------------------------------------------------------------------------------------------------------------------------------------------------------------------------------------------------------------------------------------------------------------------------------------------------------------------------	----------------------------------------------------------------------------------------------------------------------------------------------------------------------------------------------------------------------------------------------------------------------------------------------------------------------------------------------------------------------------------------------------------------------------------------------------------------------------------------------------------------------------------------------------------------------------------------------------------------------------------------------------------------------------------------------------------------------------------------------------------------------------------------------------------------------------------------------------------------------------------------------------------------------------------------------	------------------------------------------------------------------------------------------------------------------------------------------------------------------------------------------------------------------------------------------------------------------------------------------------------------------------------------------------------------------------------------------------------------------------------------------------------------------------------------------------------------------------------------------------------------------------------------------------------------------------------------------------------------------------------------------------	------------------------------------------------------------------------------------------------------------------------------------------------------------------------------------------------------------------------------------------------------------------------------------------------------------------------------------------------------------------------------------------------------------------------------------------------------------------------------------------------------------------------------------------------------------------------------------------------------------------------------------------------------------------------------------------------------------------------------------------------------------------------------------



<p><b>1-топ:</b> А3 форматта өзен суретін құрастыру.</p> <p><b>2-топ:</b> Өзен суын бояу.</p> <p><b>Тақпақ айту.</b> «Ақ тас, қара тас, Құлағымның суын аш!» Деп секеңдеп балалар, Алақанын соғады.</p> <p><b>3-топ:</b> Өзенге балықтарқып жапсыру</p> <p><b>4-топ:</b> Өзенге тастар мүсіндеп жапсыру.</p> <p><b>Тақпақ айту.</b> <b>Жарыстырып құлашты,</b> Тас атуға тоймайды. Қызықтырып су асты, Қайта жалақ ойнайды. <b>Балаларды мадақтау.</b></p>	<p>шығарсыңдар? Орман алқабына отырып , <b>орманның</b> әуенін тыңдайық.</p> <p>Орман дыбыстары естіледі (құстардың сайрауы, жапырақтың дыбысы, сайдың шуы, жануарлардың дауысы) .</p> <p><b>Ой дамыту.</b> <b>Ағаштар туралы әңгіме</b> (көрнекі үлгілерді пайдалану) <b>Менің патшалығым-орман</b> , онда ағаштар көп . <b>Ағаш дегеніміз не ?</b> (Ағаш - ең үлкен өсімдік. <b>Оның бөліктерін ата.</b> (Тамыры, діңі, бұтақтары мен жапырақтары) <b>Қалай ойлайсың , ағаш тірі ме? (Иә.) Неге?</b> (Ол өседі, тыныс алады) <b>Дид ойын: «Ретімен жаса»</b> Үстелде <b>ағаш бөліктерінің</b> (тамыр, бұтақ, дің, жапырақтар, ) аралас графикалық үлгілері бар . <b>Ағаштың құрылысының ретін құрастыру.</b> Жұмыстың жасалу жолын түсіндіру, көрсету. (біріншіден тамыр шығады, ол жерде орналасады, діңі тамырдан кетеді, діңнен бұтақтар шығады, бұтақтарда жапырақтар өседі, бұтақтар мен жапырақтар <b>ағаш тәжін құрайды</b> )</p>	<p>Тәрбиеші. Ол қалай билейді? Балалар. Баяу. -Енді қатты үрлейік. Біздің бұршақ қалай билейді? Балалар. Бұршақ жылдам билеп жатыр. Біз ақырын соққан кезде Олай болса, ақырын үрлесен, бұршақ баяу билейді, қатты үрсең, тез билейді. <b>Ал енді ойнайық, мен тауық боламын, ал сендер балапан боласыңдар</b> <b>Сергіту сәті</b> <b>«Тауық серуендеуге шықты ... ..» әні</b> (Балалар музыкаға қимылдар жасайды) <b>Дид ойын: «Сиқырлы қалта»</b> <b>Шарты:</b> Ірі және майда дәндерді ажырату. Әтеш балаларға рақмет айтады. Қорытынды бөлім Балалар, біз бүгін қандай жақсылық жасадық, бүгін неге көмектестік? Қайырымды істер үнемі жасалуы керек екен. Біз кереметпіз, өзімізді қошеметтеп алайық 1,2,3 балабақшаға ұш <b>Балаларды мадақтау.</b></p>	<p>тізелерін жоғары көтеріп, қолдарын бұлғап бөлмені айналып жүреді. <b>Дид ойын: «Әтеш құйрығы»</b> - Түрлі түсті киім қыстырғыштарынан әдемі әтеш құйрығын жасаңыз.</p> <p>Бұршақ ойындары - Бұл бұршақ. Бдыстарыңда қанша бұршақ бар? Көптеген. Енді саусақтарыңмен біреуін алыңыз. Бұл не? Бұршақ. Түрлі-түсті қағаздарды алдарыңа алыңдар. Сіздің кілеміңіз қандай түсті? Ал сенде? Сенде? Бұл қағаз барқыт қағаз деп аталады. Қағаздың үстіне алақаныңызды, ал енді саусақтарыңызды жүргізіңіз. Бұл қағаздың аты есіңізде ме? Барқыт. -Ал біз бір уыс бұршақ аламыз. Бұршақты барлық саусақтарыңызбен және алақаныңызбен ұстаңыз. Бұл бір уыс деп аталады. Табақтарыңыздан бір уыс бұршақты алыңыз және оларды барқыт қағаз төсенішіне салыңыз. Мұнда біз тағы бір жаңа сөзді білдік - бір уыс. Алақаныңызды бұршақтың үстіне қойып, домалатыңыз. алға және артқа, айналмалы қозғалыста - шеңбер сызыңыз.</p>	<p>орналастырыңыз.</p>  <p><b>Дидактикалық ойын: «Бәліштерді орналастыр»</b> - Міне себеттер. Олардағы пирогтарды тарату керек. Себет саны қанша болса, сонша пирогты салыңыз.</p> <p><b>Сергіту сәті: «Жолда»</b> Балалар түзету жолымен жүреді. Олар туннельге енеді, орындық бойымен жүреді, бұдырлардан секіреді. («Қызыл телпек туралы» фильміндегі әнге).</p> <p><b>Дид ойын: «Себет»</b> Балалар кәрзеңкеге бәліштер мен бөтелке май жапсырады. <b>Дид ойын: «Әжеге арналған пирогтар» мүсіні</b> Допты дөңгелек домалақпен мүсіндеп, оны тортқа тегістеп, салмасын салып, оны екіге бүктейміз,</p>
----------------------------------------------------------------------------------------------------------------------------------------------------------------------------------------------------------------------------------------------------------------------------------------------------------------------------------------------------------------------------------------------------------------------------------------------------------------------------------------	--------------------------------------------------------------------------------------------------------------------------------------------------------------------------------------------------------------------------------------------------------------------------------------------------------------------------------------------------------------------------------------------------------------------------------------------------------------------------------------------------------------------------------------------------------------------------------------------------------------------------------------------------------------------------------------------------------------------------------------------------------------------------------------------------------------------------------------------------------------------------------------------------------------------------------------------------------------------------------	---------------------------------------------------------------------------------------------------------------------------------------------------------------------------------------------------------------------------------------------------------------------------------------------------------------------------------------------------------------------------------------------------------------------------------------------------------------------------------------------------------------------------------------------------------------------------------------------------------------------------------------------------------------------------------------------------------------------------------------------------------------------------------------------------------------------------------------	-------------------------------------------------------------------------------------------------------------------------------------------------------------------------------------------------------------------------------------------------------------------------------------------------------------------------------------------------------------------------------------------------------------------------------------------------------------------------------------------------------------------------------------------------------------------------------------------------------------------------------------------------------------------------------------------------------------------------------------------------------------------------------------------------------------------------------------------------------------------------------------------------------------------------------------------------------------	-------------------------------------------------------------------------------------------------------------------------------------------------------------------------------------------------------------------------------------------------------------------------------------------------------------------------------------------------------------------------------------------------------------------------------------------------------------------------------------------------------------------------------------------------------------------------------------------------------------------------------------------------------------------------------------------------------------------

**Сергіту сәті:**

Тербеледі ағаштар,  
Алдымен жел еседі.  
Кіп-кішкентай ағаштар,  
Үп-үлкен боп өседі.  
Құстар ұшып жүреді,  
Орман ішін аралап.  
Аю жүреді қорбаңдап,  
Түлкі жүреді қулаңдап  
Қасқыр жүреді жалаңдап  
Қоян жүреді секіріп  
Біз жай жүрейік демалып.

**Ой қозғау.**

Балалар, орман нелердің  
үйі? Жануарлар мен  
құстардың.

**Орманда қандай  
жануарлар тіршілік  
етеді?**

Мына ағаш шұңқырында  
қандай жануар тұрады?  
(Тиін) .

**Індерде қандай жануарлар  
тіршілік етеді? (түлкі,  
тышқан.)**

**Орманда қандай құстар  
мекендейді? (Тоқылдақ,  
қараторғай, көкек, үкі.)**

Орман – аңдар мен  
құстардың мекені ғана  
емес, жердің жасыл  
көйлегі. Орманның ауасы  
әрқашан таза, өте әдемі,  
дәрілік өсімдіктер,  
жаңғақтар,  
саңырауқұлақтар,  
жидектер өседі. Орман –  
біздің байлығымыз!

**Орман патшалығының**  
барлық тұрғындарына  
сүйіспеншілік пен  
қамқорлық көрсетуіміз



«Қапшықты тарымен  
толтыр» жаттығуы  
- Балалар, қасықтарыңды  
алып мына дорбаларға  
мұқият тары салыңдар.

**Тақпақтар**

Оятпа, әтеш, сен бізді,  
Өзім де сездім, таң атты.  
Сенсіз- ақ білем мезгілді,  
Танимын енді сағатты

**Мысық**

Мынау тұрған мысық,  
Екі көзін қысып,  
Ұйықтап отыр маужырап,  
Сүт көжесін ішіп.

**Түлкі**

Түлкі деген қу ғой,  
Жүрген жері шу ғой.  
Жатып алып жағада,  
Іздегені ду ғой.

**Сұрақ – жауап**

Қандай ертегі үйрендік?  
Ертегіде қандай кейіпкерлер  
бар?

Балаларды мадақтау.

шеттерін қысамыз.  
**Дидактикалық ойын**  
**«Қызыл телпек пен**

**қасқыр»**  
Қызыл телпек қандай  
жолмен жүрді? Ұзын  
жол бойымен. Қызыл  
телпекті ұзын жолға  
қойыңыз. Қасқыр қай  
жолмен жүрді? Қысқа  
жолда. Қасқырды  
қысқа жолға қойыңыз.  
Қай жолдың жанында  
көптеген гүлдер өседі?  
Ұзын жол бойымен. Ал  
қысқа жолдың  
жанында қаниша гүл  
өседі? Екі гүл. Қай  
жерде көбірек гүлдер  
бар? Ұзын жол  
бойында.



Қасқыр мен Қызыл  
телпек жолда  
демалғысы келді - олар  
діңгекке отырды. Үлкен  
діңгекке не отырды?  
Қасқыр. Ал кішкентай  
діңгекке кім отырды?  
Қызыл телпек.

Қарындашпен сурет  
салу **Дид**  
ойын: «Әженің үйіне

керек .  
**Балалар, сендер ормандағы серуенімізді естеріңе түсірулерің үшін біз оның суретін саламыз. Алдымен қолымызды сурет салуға дайындап алайық.**  
**Дид ойын: «Суретшілер»**  
**Бүгін біз орманның ағаштарын ерекше түрде саламыз.**  
 Бұл суретке біздің қолымыз қатысады, қараңыз! Сол қолымызды қағазға қойып, оны қарапайым қарындашпен дөңгелетіп саламыз, саусақтардың ішін бояймыз  
 Балалар бұл ағашқа бірдеңе жетіспейді. Ол не деп ойлайсыңдар?  
 (Жапырақтары.)  
**Ендеше ағаштарымызға күзгі жапырақ саламыз ба ?**  
 Қиылған жапырақтарды ағашқа жапсыру.  
 Қандай әдемі! Қандай тамаша  
**Мен сендердің бұл суреттеріңді орман тұрғындарына беремін,**  
 Барлығыңызға балабақшаға қайтатын кез келді! Қош бол, Орман патшалығы деп тақпақ айтып берейік  
**От та, суда, ауа да**  
**Жан-жануар барлығы**  
**Орман теңіз тауларда**  
**Табиғаттың байлығы**  
 Поездға отырып бақшамызға барамыз.

**ЖОЛ»**  
 Қасқыр, Қызыл телпек жүріп бара жатқан жолдың бойымен қарындашпен сызу.



**Сергіту жаттығуы**  
 Біздің алдымызда кең шалғын  
 (қолды екі жаққа созу)  
 Ал біздің үстімізде биік орман (қолыңды көтер)  
 Қарағай сол жақта (қолдар солға)  
 Оң жақта шырша (қолдар солға)  
 Шулы орман (қолдарын бастың үстінде бұлғау)  
 Кенет қатты күн күркіреді (алдыңда қол шапалақтау)  
 Үйге тез жүгір (қолдармен бастарына «төбе» жасап, отыру)  
**Түйме ойыны «Әже көйлегі»**  
 - Түймелерді қолайлы түс пен өлшемдегі шеңберлерге орналастырыңыз.  
**Қолданба және саусақ суреті «Немереге арналған тәттілер»**

		<b>Қортынды Балаларды мадақтау.</b>			Балалар суреттің фонына тәттілердің силуэт бейнелерін жабыстырады, содан кейін торттағы ақ нүктелерді саусақтарымен бояйды, олар жидектер. <b>Сұрақ-жауап Балаларды мадақтау.</b>
Серуенге дайындық	<b>Киіну:</b> Серуенге шығу, балаларды біртіндеп киіндіру, киімдерінің дұрыс киілуін қадағалау, қатармен жүруге дағдыландыру.				
Серуен	<b>Серуен № 3</b> Қараторғайды бақылау	<b>Серуен № 4</b> Жәндіктердің алғашқы жандануын бақылау	<b>Серуен № 5</b> Ауа райын бақылау	<b>Серуен № 7</b> Құстарды бақылау.	<b>Серуен № 9</b> Күннің көзін бақылау.
	<b>Көктем мезгіліне арналған серуен картотекасынан</b>				
Балалардың үйге қайтуы	Ата аналармен балалардың төлем ақысы туралы, балалардың тазалығы туралы, балалардың тәртібі туралы жеке әңгімелесу.	Ата – аналарға балалармен үйде жеке жұмыс түрлерін мысалы суретті әдемі жапсыруға үйретуін есеру және кеңес беру. Балалардың үйге қайтуы.	Балалардың ауа-райына сәйкес киіндіру туралы әңгімелеу. Балалардың тәртібі жайлы әңгімелеу. Төлем ақыларын уақытымен төлеуін айту Балалардың үйге қайтуы..	Ана – аналармен әңгімелесу. Балаланы балалабақшаға уақытында әкеулерін ескерту.	Ана – аналармен әңгімелесу. Баланың бүгінгі жетістігі туралы әңгімелеу.

Тексерілді *2023/04*

### Тәрбиелеу-білім беру процесінің циклограммасы

Соркөл орта мектебі/шағын орталық

Топ: «Жұлдыздар» ересек

Балалардың жасы: 4 жас

Жоспардың құрылу кезеңі : 03.04 – 07.04. 2023ж

Күн тәртібінің үлгісі	Дүйсенбі	Сейсенбі	Сәрсенбі	Бейсенбі	Жұма
Балаларды қабылдау	Балалардың көңіл-күйін бақылау. дене қызуын өлшеп тазалықтарын тексеру. Арнайы журналға тіркеу. Мәдени- гигиеналық шараның орындалуын қадағалау. Медбике, психологпен бірлескен жұмыс.				
Ата-аналармен әңгімелесу, кеңес беру	«Балалардың демалыс күндерін қалай, қайда өткізгендері жайлы» әңгімелесу. Ата-аналараға ертеңгілік жаттығуға балаларды үлгертіп әкелулерін ата-аналарға түсіндіру				
Балалардың дербес әрекеті (баяу қимылды ойындар, үстел үсті ойындары, Бейнелеу әрекеті, кітаптар қарау және тағы басқа әрекеттер	<b>Картотека №8</b> «Бұны қай кезде киеді?» Ойын шарты: суреттегі киімдерді қай мезгілде киетіндігін айтқызу.	<b>Картотека № 19</b> «Гүлдерді күтеміз» Ойын шарты: гүлдерді екіге бөлу, дала гүлдерін газонның қасына іліп, ал бөлме гүлдерін үйдің қасына қою, суреттер бойынша әңгімелету.	<b>Картотека №17</b> «Әдемі гүл» Ойынның шарты: Гүлдерді түстері бойынша жинау.	<b>Картотека № 27</b> «Бұл қай мезгіл?» Ойын шарты: күзгі бау-бақшадағы жемістер мен көкіністердің аттарын атап, пішіндерін, түстерін ажыратады.	<b>Картотека №29</b> «Нан қалай жасалады» Ойын шарты: нанды дастарханға келгенге дейінгі жолын көрсетіп, онда жұмыс істейтін адамдардың еңбегі көрсетіледі.
<b>Әлеуметтік-эмоционалды дағдыларды қалыптастыру картотекасынан</b>					
Таңертенгі жаттығу	Сәуір айының 1- аптасына арналған таңғы жаттығу кешені. Жаттығу кешені қосымша тіркелген <b>Мақсаты: Жалпы даму жаттығуларын дұрыс жасай отырып, баланың қимыл-қозғалысын шыңдау</b>				
Ұйымдастырылған іс-әрекетке дайындық	Қуанамыз, біргеміз, Бөлінбейді іргеміз. Аясында достықтың, Бір жүреміз күнде біз!	Қайырлы таң! Ормандар мен далалар. Қайырлы таң! Достасқан бар балалар. Қайырлы таң! Біздің бала бақшамыз. Қайырлы таң! Жора-жолдас, ұл мен қыз!	Қоршаған өмір әлемі, Не деген көркем, әдемі! Сол сұлулықты сақтайық, Мадақтайық, мақтайық!	Қайырлы таң, құсқа, аңға да, Қайырлы таң, жайдары жанға да, Қайырлы таң алға ассын, Кешке дейін жалғассын!	Ерте тұрып күнде мен Тереземді ашамын. Сәлем деймін күнге мен Шаттық әнге саламын.
Білім беру	<b>Қызығушылықты ояту.</b>	<b>Ой қозғау.</b>	<b>Менің сүйікті бұрышым</b>	<b>Қызығушылықты ояту.</b>	<b>Қызығушылықты ояту.</b>



<p>ұйымының кестесі бойынша ұйымдастырылған іс-әрекет.</p>	<p>Балалар, бүгін күн қандай тамаша! -Күн сен неге күлімдейсің? Көктем келді. Жаңбыр сен неге сіркірейсің? Көктем келді. -Гүлдер неге жайнайсыңдар? Көктем келді Құстар неге сайрайсыңдар? Көктем келді. Әрине, көктем келді. -Ендеше жылдың қай мезгілі? Б: көктем <b>Ой дамыту.</b> Іздеп-іздеп не керек? Таптым бір гүл керемет Гүл дегенім бірақ та Болып шықты не? (көбелек) <b>Қызығушылықты ояту</b> <b>АҚТ технологиясымен жұмыс</b> Экраннан көбелек шығады. Дыбыс шығару. Көбелек біздерді ормандағы гүл алқабына саяхатқа шақырады. Сендерге саяхат ұнай ма? <b>(сиқырлы таяқша)</b> -Онда бір сәт көзімізді жұмып, өзімізді ормандағы гүл алқабына саяхатқа барғандай сезінейік. <b>(унтаспадан судың сылдыры, құстардың дауысы естіледі)</b> -міне, балалар гүл алаңқайына да келіп жеттік. Гүлдердің үстінен конверт көру. Ашу. <b>Дид ойын: «Кім тапқыр?»</b> Құлтырса, қадірлейді аялайды,</p>	<p>Балалар терезелердің алдында, табиғат бұрышында не тұрады? Дұрыс айтасыңдар, ендеше бүгін гүлдер туралы әңгімелесеміз. <b>Әңгіме жүргізу.</b> <b>Сұрақ - жауап</b> -Балалар сендер қандай гүлдерді білесіңдер? Жарайсыңдар! Гүлдер өсіп тұрған бөлмеде біз өзімізді қуанышты сезінеміз, көңіліміз көтеріңкі болады. <b>АҚТ технологиясымен жұмыс.</b> -Балалар, гүлдер үш топқа бөлінеді 1. дала гүлдері, 2. бөлме гүлдері, 3. емдік гүлдері. (Слайд арқылы көрсету). <b>Дала гүлдері:</b> бәйшешек, раушан, қызғалдақ, бақбақ, астра. Бұл гүлдер көктемде, жазда өседі. <b>Бөлме гүлдері:</b> қазтамақ, кактус, фикус, пальма. Бұл гүлдер жылдың төрт мезгілінде бөлмеде өседі. Гүлдің жақсы өсуі үшін жарық, ылғалды ауа және бөлме температурасы бірқалыпты, яғни жылы болу керек. <b>Емдік гүлдері:</b> алоэ, анис, адыраспан, түймедақ, қалампыр. Бұл гүлдер бөлмеде де, далада да өседі <b>Алоэ гүлі</b> - оның жапырақтары тікенекті болғанымен қолымызға кірмейді. Алоэның емдік</p>	<p><b>Қызығушылықтарын арттыру:</b> <b>Дид ойын: «Кім тапқыр?»</b> Адамдардың бәрі қызығады, Су құймасаң, сәні бұзылады. (Гүл) <b>Ой дамыту</b> <b>АҚТ технологиясымен жұмыс. «Гүл»</b> Адамдар гүлдерді жақсы көреді. Олардың сұлулығы көңілді көтерді. Гүлдер ауаны тазартады. Бірақ қыста олар өспейді, сосын адамдардың көңілі түсіп қалатын болды. Сондықтан олар гүлдерді үйде отырғызып, оны күтетін болды. Сөйтіп бөлме өсімдіктері пайда болды. <b>Миза шабуыл</b> Біздің бөлмемізде гүлдер бар ма? - Бөлме өсімдіктерінің қандай пайдасы бар? - Гүлдердің түсі қандай? - Гүлдердің дұрыс өсуі үшін не істейміз? <b>Ой қозғау</b> <b>Балаларды топқа бөлу.</b> <b>1-топ</b> <b>Дид ойын: «Сиқырлы себет»</b> <b>Шарты:</b> Себеттен сипап сезіп, заттарды алу. Гүлге суқұйғыш, сусепкіш, шағын күрек.</p>	<p>Балалар гүл туралы ертегілер еліне саяхатқа барғыларың келе ме? <b>Ертегілер еліне саяхат.</b> <b>Аудио дыбыс, ертегілер әні. Сұрақ- жауап.</b> Балалар қандай ән есітіп тұрсыңдар? Ертегілер еліне саяхатқа барғыларың келе ме? Көзімізді жұмып 1,2,3 деп санасақ ертегі еліне жетеміз. Ертегі елінің орындықтары не деген керемет, оюланған. <b>С. Оспановтың «Гүл туралы аңыз» ертегісін тамашалайық</b> <b>АҚТ технолгиясымен.</b> Ерте, ерте ертеде бір ауылда бидай мен гүл өседі. Адамдар гүлдерге тамсанып, бір-біріне сыйлайды. Гүлдің қош исі ауылды алып кетеді. </p>	<p>Табиғат анадан хат келу. Балаларды табиғат патшалығына саяхатқа шақыру. Сиқырлы таяқша айнал, бізді табиғат патшалығына апар. <b>Табиғат бұрышы.</b> <b>Ғажайып дауыс.</b> Құрметті балалар! Табиғатта үлкен бір патшалық – өсімдіктер патшалығы бар Өсімдіктер патшалығында үш қала бар. Бірінші қала – ағаштар. Екінші қала – бұталар. Үшінші қала – шөптер, гүлдер. <b>Сурет бойынша жұмыс</b> Көше бойы аралас Қаптап өскен қара ағаш. Жемісі жоқ болса да, Саясы көп дара ағаш. <b>Дид ойын: «Қайсысы ағаш, қайсысы бұта?»</b> Олардың ұқсастығы мен ерекшелігі неде? <b>Тәрбиеші:</b> ағаштар – ең үлкен өсімдіктер. Олар көп жыл өмір сүреді. Ағаштардың діңі болады. <b>Бұталардың бойы ағаштардан төмен болады.</b> Олардың бірнеше жіңішке сабақтары болады. Діңі болмайды. <b>Ең кішкентай өсімдіктер – шөптер.</b> Олардың сабақтары жіңішке. Олар ұзақ өмір</p>
------------------------------------------------------------	--------------------------------------------------------------------------------------------------------------------------------------------------------------------------------------------------------------------------------------------------------------------------------------------------------------------------------------------------------------------------------------------------------------------------------------------------------------------------------------------------------------------------------------------------------------------------------------------------------------------------------------------------------------------------------------------------------------------------------------------------------------------------------------------------------------------------------------------------------------------------------------------------------------------------------------------------------------------------------------------------------------------------------	---------------------------------------------------------------------------------------------------------------------------------------------------------------------------------------------------------------------------------------------------------------------------------------------------------------------------------------------------------------------------------------------------------------------------------------------------------------------------------------------------------------------------------------------------------------------------------------------------------------------------------------------------------------------------------------------------------------------------------------------------------------------------------------------------------------------------------------------------------------------------------------------------------------------------------------------------------------------------------------------------------------------------------------------------------	--------------------------------------------------------------------------------------------------------------------------------------------------------------------------------------------------------------------------------------------------------------------------------------------------------------------------------------------------------------------------------------------------------------------------------------------------------------------------------------------------------------------------------------------------------------------------------------------------------------------------------------------------------------------------------------------------------------------------------------------------------------------------------------------------------------------------------------------------------------------------------	-----------------------------------------------------------------------------------------------------------------------------------------------------------------------------------------------------------------------------------------------------------------------------------------------------------------------------------------------------------------------------------------------------------------------------------------------------------------------------------------------------------------------------------------------------------------------------------------------------------------------------------------------------------------------------------------------------------------	-----------------------------------------------------------------------------------------------------------------------------------------------------------------------------------------------------------------------------------------------------------------------------------------------------------------------------------------------------------------------------------------------------------------------------------------------------------------------------------------------------------------------------------------------------------------------------------------------------------------------------------------------------------------------------------------------------------------------------------------------------------------------------------------------------------------------------------------------------------------------------------------------------------------------------------------------------

Қураса сыпырғышқа жарамайды. Бұл не? Мағынасын түсіндіру. (ГҮЛ)  
-Балалар ,бүгін біз гүлдер туралы әңгімелейміз. Сендер қандай дала гүлдерін білесіңдер?  
-Енді гүлдің құрылысымен танысайық.  
(тақтаға үлгіні іліп көрсету)  
**Дид ойын: «Ретімен ата»**



Тамыры-өсімдіктерді жерде мұқият ұстап,сумен қамтамасыз етеді  
Сабағы - жапырақтардың күнге қарай көтеріліп өсуіне көмектеседі, жапырағы-қоректі күннің көзінен алады  
Көктемде алғаш гүлдер ұйқыдан оянганда жәндіктерде қуанады.  
көбелек гүлден гүлге ұшып қонып , гүлдің хош иісімен, тозаңдарымен қоректенеді.  
Ал ара гүлден бал жинайды.  
Біз көктемде аулаға гүлдер отырғызамыз.  
**Сергіту сәті: «Көңілді күн»**  
**Сиқырлы таяқша Саяхаттан қайту.**  
Біз саяхаттан гүлдер туралы түсіндік, ендеше сол гүлдер туралы түсінгенімізді бейнелеп көрсетеміз.

қасиеті бар, егер де жүгіріп бара жатырып, жарақат алған жағдайда осы алоэ кескінін кесіп алып, жарақат алған жерге тигізіп біраз уақыт ұстап тұрсақ, жара жылдам жазылады.  
(Балалар тыңдайды.)

#### 4.Ароматерапия .

Кәне қөзімізді жұмайық  
Өзімізді гүлдердің арасында жүргендей сезінеміз.Көбелектер сияқты әр гүлге қонып жүрген сияқтымыз

#### 6.Сергіту сәті:

Шаршағанда ырғалып,  
Гүлге ұқсап демалам.  
Қанатымды бір қағып,  
Гүлдей болып жайқалам.

**Дид ойын: «Суреттер сөйлейді»**

**Шарты:** суретке сөйлем құрау.



**Дид ойын: «Мұқият бол!»**

**Шарты:** бір неше сөздер айтылады соның ішінен «бақбақ» сөзің естісе шапалақтайды.  
(Қызғалдақ,тоқылдақ, бақбақ, тақпақ, бақбақ, балмұздақ, жапырақ,бақбақ, топырақ,бақбақ,қызанақ, қуырдақ, бақбақ)



#### Сергіту сәті:

Тербеледі ағаштар  
Алдымнан жел еседі  
Кіп-кішкентай ағаштар  
Үп-үлкен болып өседі.

#### 2-топқа тапсырма.

**Дид ойын. «Гүлді қалай күтеміз»**



#### Суретке өз ойын айту.

Сурет арқылы гүлдің күту жолдарын айтады.  
шүберек, су сепкіш, су бүркегіш, таяқша беріледі.  
Тым көп су құюға болмайды.  
Су бүркегішпен қатты сепсе, жапырақтары сынып қалуы мүмкін.  
Гүлдің жанында жүгірме, ойнама, гүл құлауы мүмкін.  
**3-топқа тапсырма**  
**Дид ойын: «Гүлді ретімен құрастыр»**  
**Шарты:** Фетр материалдан жасалған гүл құрлысын ретімен кнопқа арқылы құрастыру  
**Тәжірибе алаңы**  
**Кішкентай ғалымдар.**

Осы кезде бір бала бір гүлді үйіне апарып тығып өсіреді. Оны ешкімге көрсетпейді. Ал ауыл болса көңілсіз, жұпар гүлдің иісінде жоқ, өзі де жоқ.

Сұрақ-жауап  
Неге ауыл көңілсіз болды? Неліктен?

Бір күні хан қатты ауырады. Көптеген дәрігерлер оны емдей алмайды. Бір күні алыс жерден бір емші келеді, ол ханға тек қана бал қосылған дәрі жеу керек, сол кезде ғана тәуір боласың диді.

#### Ой қозғау.

-Балды неден аламыз?  
-Ара балды қайдан жинайды?



Балды не үшін ідеді?  
Бүр күні гүлін таптатпаған, тығып сақтаған бала ханға бал әкеп береді.  
Хан қатты қуанып, балаға рақметін айтып, барлық дала, барлық қала гүл өсірсін деп бұйырады.  
Содан бері гүл даланың да, қаланың да көркі болыпты.  
**Гүлім, гүлім, гүлім, - дейді, Гүл десе ел күлімдейді.**  
**Сансыз гүлден шырын жинап,**

сұрмейді.  
Ағаштарда тамыр, бір дің және жапырақтар бар екенін анықтап, дәлелдейді. Бұталарда тамырлар, көп сабақтар және жапырақтар бар.  
**Дид ойын: «Қандай ағаш?»**

Қайыңның діңін көрсетеді, оның жуан немесе жіңішке екенін анықтап, айтады.  
Бұтақтарын көрсетеді. Олар қандай – жуан ба, жіңішке ме? Қайыңның түсі қандай?

**Сөздік жұмыс:ағаш, бұта, шөп, тамыр, дің, сабақ, бұтақ, жапырақ, Ой дамыту.**

Ағаштарға күзде не болады?  
(Ол ұйықтайды, қысқа дайындалады).  
Ал көктемде ағаштарда қандай өзгеріс болады?  
Ағаштар көптеген жануарлар үшін тұрақ, пана. Ағаштан жиһаз, қағаз, ағаш ойыншықтар, ыдыс, музыка аспаптарын жасайды. Ағаштар біз тыныс алатын ауаны зиянды заттардан тазартады, олар сонысымен пайдалы.

#### Тиым сөздер

Бұтақтарды сындырып, жапырақтарды жұлуға болмайды. Ағаштарды қорғап, жаңасын егу



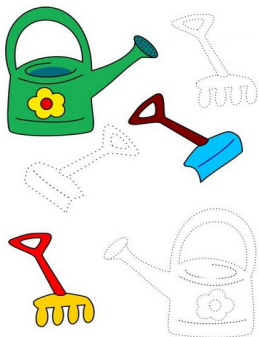
**Шығармашылық орталықпен жұмыс.**

Балаларды топқа бөлу.

**1-ші топ . Дид ойын:**


«Сыңарын боя»

**Шарты** Суреттегі гүлге керек құралдардың суретін суреттегі түспен сәйкестендіріп бояу



**II-ші топ.** Дид ойын: «Бос орынды толықтыр»

**Шарты:** Суреттегі бос орынға керек затты жапсыру.




**III-ші топ:** Дид ойын: «Ретімен көрсет»

**Шарты:** Гүлдер қалай өседі, ретімен құрастыру


**Дид ойын: «Өсімдіктің өсу реті»**

**Шарты:** Өсімдіктерді өсу ретімен жапсыру.



**Дид ойын: «Гүлді өсіреміз»**

**Шарты :** Гүлдің өсу ретіме құрастыру.



**Дид ойын: «Досыма арналған гүл»**

**Шарты:** Үлгіге қарап мақта таяқшасы арқылы гүлді бояу.

**«Гүл қайда жақсы өседі?»**  
**Міндеті:** өсімдіктердің өсуі мен дамуына қолайлы жағдайларды анықтау, өсімдіктердің топыраққа тәуелділігін негіздеу.

**Құрал-жабдықтар:** екі бірдей кесінді, су құйылған ыдыс, топырақ, өсімдік күтіміне арналған заттар.


**Тәжірибе барысы:** Топырақсыз өсімдіктер ұзақ өмір сүре алатынын анықтаңыз? (мүмкін емес); олар қай жерде жақсы өседі - суда немесе топырақта? Герань иламын әртүрлі контейнерлерге салыңыз – суға және топыраққа. Бірінші жаңа жапырақ пайда болғанша оларды бақылау;

**Қорытынды:** топырақтағы өсімдікте бірінші жапырақ тезірек пайда болады, өсімдік жақсы күш алады; суда өсімдік әлсіз болады.

**Дид ойын: «Гүлді алқап»**

**Балаларды топқа бөлу.**

**1-топ:** Берілген гүлді гуашь арқылы бояу



**2-топ:** Берілген гүлді түрлі – түсті ермексаз жағу арқылы әсемдеу

**Бал аралар гүлдейді.**

**Гүлді әрқашан ел іздейді – деп жырға қосыпты.**

**Сұрақ:**

Хан ауруынан қалай жазылды?

Ол балды қайдан тапты? Хан неліктен гүл өсіруге рұқсат берді?

**Сергіту сәті:**

Гүл өсірем үйде(жоғары қол көтереді)

Су құямын гүлге(қолмен су құяды)

Гүл күткенді

біледі(тербеледі)

Бойын сылап күледі( бойын қолымен сыйпайды)

Күнде гүлін ашады

Жұпарын маған

шаады(қолын желтейді)

**Дид ойын: «Гүлге араларды қондыр»**

Балаларды ара және гүл тобына бөлу.

**Гүл тобы:** ермексаздан гүл мүсіндеу.



**Ара тобы:** арларды қию, қиылған араны гүлге жапсыру.

қажет.

Жан-жағына қарап, балабақшада ағаштан жасалған заттарды атауды сұрау.

**Сергіту сәті:**

Ағаштар, міне, Мұныңда үні – ш-ш-ш. Кейде жұмсақ, кейде шу, шу (2 рет)

Кейде дауыл – гу де гу.

**Ой қозғау.**

Қайынның діңін сипайды, ол қандай (Жұмыр, майда).

Түсі қандай? (Мұндай ақ-қара дің тек қайыңда ғана болатынын түсіндіру).

**Шығармашылық бұрыш** Балаларды топқа бөлу.

**1- Топ:**

Дәстүрден тыс сурет салу әдісі арқылы капуста қабығынан бастыыру әдісі мен ағаш суретін салу.

**2-топ:**

Жапырақтардан букет шығару әдәсі арқылы, жапырақтарды жапсыру.

**3-топ:**

Ағаштар мен бұталарды суреттер арқылы құрастыру, салыстыру.







Қайсысы үлкен неліктен?

**4-топ:**

**Гүлдер мүсіндеу, түстерін атау.**

**Тақпақ**

Гүлзар бақта мекені Көрген кезде жөкені Елтіп жұпар иісіне,

	 <p><b>Дид ойын: «Гүлді әсемде»</b>  <b>Шарты:</b> Ермексаз арқылы гүлді өз түсіне сай әсемдеу</p>  <p>Балалардың жұмыстарын бағалау.  <b>Қорытынды.</b>  -балалар ,сендер қай жерге саяхатқа бардыңдар?  Нені кездестірдіңдер?</p>	 <p>Балалардың жұмысын бақылау.  <b>Қорытынды.</b>  Балаларды мадақтау</p>	 <p><b>3-топ:</b> Себетке гүлдер жапсыру.</p> <p><b>Тақпақ</b>  Қызыл жасыл гүл егіп,  Баптап, күттік, түрлеттік.  Қалмасын деп қуарып,  Апта сайын суардық.  Гүлдендірдік ауланы,  Аулада гүл қаулады.</p> <p><b>Сылдырмақ.</b>  Балаларды шеңберге шақыру.  Сұрақ –жауап  <b>Рефлексия</b>  Балаларды мадақтау.  Смайлктер беру</p>	 <p><b>Дид ойын: «Бал салынған банкі»</b>  <b>Шарты:</b> Графареттің көмегімен банкіні салу, губкамен ішіне балды бояу.  <b>Дид ойын: «Гүлді алқап»</b>  <b>Шарты:</b> Гүлді алқап құрастыру</p>  <p>Балаларды мадақтау.  <b>Қорытынды.</b>  Балаларды мадақтау</p>	<p>Ара қаптап кетеді.  <b>Қорытынды</b>  Балаларды мадақтау.</p>
Серуенге дайындық	<b>Киіну:</b> Серуенге шығу, балаларды біртіндеп киіндіру, киімдерінің дұрыс киілуін қадағалау, қатармен жүруге дағдыландыру.				
Серуен	<b>Серуен № 5</b> Ауа райын бақылау	<b>Серуен № 7</b> Құстарды бақылау.	<b>Серуен № 9</b> Күннің көзін бақылау.	<b>Картотека №11</b> Ағаштарға бақылау жасау	<b>Серуен № 15</b> Аспанды бақылау.
<b>Көктем серуен картотекасынан</b>					
Балалардың үйге	Ата-аналармен балабақша күн тәртібі туралы	Ата-аналарға балалардың жеке бас гигиенасына назар	«Бала қауіпсіздігі басты назарда» ата аналармен	Ата-аналарға балаларын себепсіз балабақшадан	Баланың тәрбиесі туралы әңгімелесу.балабақшаға

қайтуы	әңгімелесу	аудару керектігін ескерту.	кеңестер жүргізу	қалдырмауларын ескерту.	уақтында келуді айту.
--------	------------	----------------------------	------------------	-------------------------	-----------------------

Тексерілді 

### Тәрбиелеу-білім беру процесінің циклограммасы

Соркөл орта мектебі/шағын орталық

Топ: «Жұлдыздар» ересек


Балалардың жасы: 4 жас

Жоспардың құрылу кезеңі : 10.04 – 14.04..2023ж

Күн тәртібінің үлгісі	Дүйсенбі	Сейсенбі	Сәрсенбі	Бейсенбі	Жұма
Балаларды қабылдау	Балалардың көңіл-күйін бақылау. дене қызуын өлшеп тазалықтарын тексеру. Арнайы журналға тіркеу. Мәдени- гигиеналық шараның орындалуын қадағалау. Медбике, психологпен бірлескен жұмыс.				
Ата-аналармен әңгімелесу, кеңес беру	«Балалардың демалыс күндерін қалай, қайда өткізгендері жайлы» әңгімелесу. Ата-аналарға ертеңгілік жаттығуға балаларды үлгертіп әкелулерін ата-аналарға түсіндіру				
Балалардың дербес әрекеті (баяу қимылды ойындар, үстел үсті ойындары, бейнелеу әрекеті, кітаптар қарау және тағы басқа әрекеттер)	<b>Картотека №10</b> <b>«Жол әліппесі»</b> <b>Мақсаты:</b> балаларды алдын-ала көшеде жүру ережесімен жүргізушілерге арналған жол және белгілермен таныстыру	<b>Картотека №11</b> <b>«Әдептілік»</b> <b>Мақсаты:</b> Балаларды «жақсы» «жаман» сөздерінің мағынасы мен оларды орынды қолдануға үйрету.	<b>Картотека №3</b> <b>«Жануарларға қамқор боламыз»</b> <b>Ойын шарты:</b> Балаларға үй жануарларының суреттері таратылып беріледі. Әр бала сурет бойынша үй жануары туралы білетінін немесе өз ойын білдіреді.	<b>Картотека №4</b> <b>«Құстар біздің досымыз»</b> <b>Ойын шарты:</b> суреттер бойынша құстарды екі топқа топтастыру. Балалар сұрақтарға жауап береді, бір-бірінің жауаптарын толықтырады.	<b>Картотека №5</b> <b>«Нан дастарханға қалай келеді?»</b> <b>Ойын шарты:</b> Жүргізушінің белгісінен кейін бос тор көздерді жарыса отырып, қажетті суреттермен толықтыру.
<b>Әлеуметтік-эмоционалды дағдыларды қалыптастыру картотекасынан</b>					
Таңертенгі жаттығу	Сәуір айының 2- аптасына арналған таңғы жаттығу кешені. Жаттығу кешені қосымша тіркелген <b>Мақсаты: Жалпы даму жаттығуларын дұрыс жасай отырып, баланың қимыл-қозғалысын шыңдау</b>				
Ұйымдастырылған іс-әрекетке дайындық	Біз гүлдеріне өсеміз, Жапырағы жайқалған. Сабақтары салалы, Желмен бірге жайқалған.	Бойыңды сергек тік ұста Емін – еркін тыныста Деміңді ішке тез алда, Сол қолыңды соз алға. Оң қол да бос тұрмасын, Шеңбер жасап зырласын	Топ-топ басайық, Жалаудан күн жасайық. Жаса, жаса алтын күн Жаса, жаса жарқын күн	Бір, екі, үш, Қане, қанат қағамыз. Бір, екі, үш, Қарлығаш боп ұшамыз. Бір, екі, үш, Жинап алдық күш.	Жел улейді у-у Құйын келіп билейді зу-зу Қатты, қатты жел соқты гу-гу Жапырақтар қол соқты ду-ду
Білім беру ұйымыны	<b>Әңгіме жүргізу.</b>	<b>Ой қозғау.</b>	<b>Қызығушылықты ояту</b>	<b>Қызығушылықты ояту.</b>	<b>Дид ойын: «Кім тапқыр»</b>



<p>ңкестесі бойынша ұйымдастырылған іс-әрекет</p>	<p>Балалар, мен сендердің саяхаттауды жақсы көретіндеріңді білемін. Ал бүгін біз тағы да саяхаттаймыз. Бірақ біз қайда барамыз, оны жұмбақты табу арқылы білесіңдер.  <b>Дид ойын: «Кім тапқыр?»</b>  Күміс қанат сұңқары  Көкке еркін сұңғиді  Бұлттан да тым әрі  Кеткен жанды кім дейді?  <b>Жауабы: Ғарышкер</b>  Ғарышкер қайда ұшады?  <b>Б: ғарышқа.</b>  Ал біз қайда барамыз?  <b>Ғарышқа</b>  Ғарышқа немен барамыз?  <b>Зымыранмен</b>  Ендеше Ғарыш кемесін, зымыран құрастырып алайық.  <b>Дид ойын: «Зымыран»</b>  <b>Шарты:</b> Геометриялық пішіннен зымыран құрастыру.  <b>Жұмыс жасау барысы:</b>  Педагог тақтада ең қарапайым геометриялық фигуралардан (тік төртбұрыш – денесі, үшбұрыш – тұмсығы және аяғы, шеңбер - иллюминатор) кезең-кезеңімен зымыранды салудың жолын көрсету.</p>	<p>Балалар сендер Лунтик туралы мультфильмдер көрдіңдер ма?  <b>Қызығушылықты ояту.</b>  Бүгін біздің бақшаға хат келді, оны оқып көрейік..  Балалар, иә, бұл Лунтиктің хаты, ол достарымен біздің Жер планетасына бізге қонаққа ұшқанын, бірақ қандай да бір себептермен олардың барлық ғарыш кемелері істен шыққанын жазыпты.  Ал ол бізден көмек сұрайды..  Айға қалай оралатынын білмейді... Айтыңызшы, айға қандай көлікпен барамыз?  <b>Зымыранмен.</b>  Зымыранның қандай екенін және оны неден жасауға болатынын еске түсірейік ...  Геометриялық пішіндерден зымыран жасауға келісесіңдер ма?  <b>Менің сүйікті бұрышым.</b>  Зымыран жасау үшін фигуралар жатқан үстелге барамыз.  <b>Дид ойын: «Ғарыш кемесі»</b>  <b>Шарты:</b> Пішіндерден зымыран бөліктерін біріктіріп жапсыру.  - Балалар, сендер қандай әдемі зымыран жасадыңдар, айтыңдаршы, оның жобасын жасағанда қандай геометриялық пішіндерді пайдаландыңдар?  <b>Енді бұл зымыранды Лунтикке жібереміз.</b>  Зымыран жасап жатып</p>	<p>Балалар бүгін таңертең маған ерекше хабар келді. Бұл бөтен планетаның тұрғындарының хабарламасы. Олар бізге хат жіберген.  <b>Хат</b>  <b>Біз өте алыс галактиканың тұрғындарымыз. Біз сендердің планеталарыңды телескоп арқылы көрдік және онда тірі жандар өмір сүреді деп ойладық. Егер біреу осы хатты оқып жатса, онда сендерден жауап хабарлама күтеміз!</b>  <b>Ой қозғау.</b>  Балалар, постерге қарайық, бұл не – біздің планета. Оны сипаттайық. Біздің Жер планетасының пішіні қандай? (дөңгелек). Ауада шеңбер сызайық (планетамыздың контуры). Глобусқа қараңыз: бұл біздің планетамыздың кішкентай көшірмесі! Біздің планетада не бар? (су, жер, тау, шалғын) Жер шарында қандай түспен белгіленген?  Балалар, енді отырып, біздің планетамыздағы ең маңызды нәрсе не екенін бірге шешейік. Бізге келген хатқа не айту керек. Бұл үшін менде бірнеше</p>	<p><b>Өлең оқу.</b>  <b>Сұрақ – жауап.</b>  Бүгін Юрий аганың  Ұшқан күні ғарышқа  Мен аспанға қараймын  Мен ғарышкер боламын  Ғарыш сондай алыс па?  Аспан, аспан арайлым,  Саған жиі қараймын  Сені көзбен шоламын  <b>Өлең не туралы айтылған?</b>  Түсіндіру.  <b>Ой қозғау.</b>  -Балалар, сендер де ғарышқа ұшқыларың келе ме?  -Балалардың жауабы.  -Мына зымыранда қандай геометриялық пішіндер қолданылған?  -Өзімізге осындай зымыран құрастырсақ қайтеді?  <b>Топтық жұмыс.</b>  <b>Дид ойын: «Зымыран»</b>  Зымыран құрастыру.  Балалардың ұжымдық жұмысы.  Міне, біздің де зымыранымыз дайын болды.  <b>Ғарышқа саяхат.</b>  <b>3.1</b> -Елестету.  1,2,3 ұшып барамыз,  ұшып барамыз.  <b>«Таңғажайып табиғат» әлеміне қону.</b>  -<b>Сұрақ – жауап.</b>  -Бұл ғаламның талдары, сулары неліктен біртүрлі?</p>	<p><b>Жұмбақ жасыру:</b>  Аспанда бір алып құс  Ызғып ұшып барады.  Қарап тұрсаң, ғажайып,  Соңында із қалады.  <b>(Зымыран)</b>  Ұшқыш емес, бірақ ол  Аспанда қалықтап ұшады  Оны кім деп ойлайсыңдар?  <b>(Ғарышкер)</b>  <b>АҚТ технологиясымен жұмыс.</b>  Ғарышкер дегеніміз олар ғарышқа, аспан әлеміне ұшатын адамдар. Аспан әлемінде де, көптеген ғалам бар. Ал біздер жер ғаламында өмір сүреміз.  - Ғарышкерлер ғарышқа зымыранмен ұшады. Оны ғарыш кемесі деп атаймыз. Олар ғарышқа ұшып барып, аспан әлемін зерттейді.  Ғарышқа ең бірінші сынақ ретінде итті ұшырған.  Содан соң Ю.Гагарин ұшты  <b>Қазақ ғарышкерлері.</b>  <b>Слайдпен жұмыс.</b>  Ғарышқа қазақ ғарышкерлері де ұшқан.  Т. Әубәкіров және Т. Мұсабаев  Еліміздің</p>
---------------------------------------------------	----------------------------------------------------------------------------------------------------------------------------------------------------------------------------------------------------------------------------------------------------------------------------------------------------------------------------------------------------------------------------------------------------------------------------------------------------------------------------------------------------------------------------------------------------------------------------------------------------------------------------------------------------------------------------------------------------------------------------------------------------------------------------------------------------------------------------------------------------------------------------------	--------------------------------------------------------------------------------------------------------------------------------------------------------------------------------------------------------------------------------------------------------------------------------------------------------------------------------------------------------------------------------------------------------------------------------------------------------------------------------------------------------------------------------------------------------------------------------------------------------------------------------------------------------------------------------------------------------------------------------------------------------------------------------------------------------------------------------------------------------------------------------------------------------------------------------------------------------------------------------------------------------------------------------------------------------------------------	-----------------------------------------------------------------------------------------------------------------------------------------------------------------------------------------------------------------------------------------------------------------------------------------------------------------------------------------------------------------------------------------------------------------------------------------------------------------------------------------------------------------------------------------------------------------------------------------------------------------------------------------------------------------------------------------------------------------------------------------------------------------------------------------------------------------------------------------------------------------------------------------------	----------------------------------------------------------------------------------------------------------------------------------------------------------------------------------------------------------------------------------------------------------------------------------------------------------------------------------------------------------------------------------------------------------------------------------------------------------------------------------------------------------------------------------------------------------------------------------------------------------------------------------------------------------------------------------------------------------------------------------------------------------------------------------------------------------------------------------------------------------------------------------------------------------------------------------------------	-----------------------------------------------------------------------------------------------------------------------------------------------------------------------------------------------------------------------------------------------------------------------------------------------------------------------------------------------------------------------------------------------------------------------------------------------------------------------------------------------------------------------------------------------------------------------------------------------------------------------------------------------------------------------------------------------------------------------------------------------------------------------------------------------------------------------------------



**Сұрақ-жауап.**

Қандай пішіндерден зымыран құрастырдық?

**Ой дамыту.**

Балалар, біздің ғарыш кемесі ұшыруға дайындалып жатыр.

Балалар, зымыранымыз ұшу үшін тура және кері санайық

Балалар: 1-2-3-4-5, 5-4-3-2-1  
Бастау! Ұшу алаңы, ұштыық.

Міне, кемеміз биіктікке көтеріліп, ғарышта болдық.

**АҚТ технологиясымен жұмыс. Ғарыштық әңгіме.**

- Балалар, жақында бізде «Ғарышкерлер күні» мерекесі болады. Бұл күні адам алғаш рет ғарышқа ұшты. Суретке қара. Міне, жұлдызды аспан. Түнде жұлдыздар мен ай бізге ал күндіз күн жарқырайды,?

Біз жер планетасында өмір сүреміз. Суретке ғарыштан қалай көрінетінін қараңыз. (Көрсету). Бұл жерде ай да көрінеді. Бұл жердің серігі. Адамдар ұзақ уақыт ұшуды үйренгісі келді. Алдымен олар әуе шарымен ұшты, сосын ұшақтар ойлап тапты, ал сіз

**Ой қозғау.**

Ғарышқа немен ғана ұша

шаршаған шығарсыңдар демалып алайық.

**Сергіту сәті.**

**Тосын сәт.**

**Телефон шырылдау. Аудио**

дыбыс. Тек осы жерде сәтсіздік болды, бізде бір зымыран ұшып шықты және Лунтик барлық достарымен бірге ұшып кетпей алмайды.

**Бізге тағы зымыран керек.**

Ал балалар енді әрқайсымыз зымыран салып көрейік, қалай қарайсыңдар?

**Дид ойын: «Зымыранар зулайды»**

**Жұмыс барысы:** шаблондар, қатты қылқалам және пластикалық таяқша бар және қара қағаз ол бізге фон болады, біз оған сурет саламыз. жарты шеңбер бар, бұл біздің Жер планетасы болады, ал Жердің серігі болып табылатын шеңбер бар, бұл Ай, ол жерде Лунтик тұрады ....

Құрғақ қатты щетканы алып, оны ақ бояуға батырып, пластик таяқшаны пайдаланып, бояуды параққа шашу.



-Енді мен сендерге зымырандарды салуды

кеңестер бар.

Сендер келесі есімдерді тыңдаңдар, олар туралы бір сөзбен қалай айтуға болады.

1. Алма, алмұрт, жүзім, банан, шабдалы, апельсин, ананас (жеміс).

2. Раушан, түймедақ, қызғалдақ, шегіргұл, нарцис, далия (гүлдер).

3. Акула, мөңке, кит, сазан (балық).

4. Аю, жолбарыс, арыстан, жираф, барыс, маймыл (Жануарлар).

5. Жаңбыр, найзағай, қар, жел, күннің батуы, бұлт, кемпірқосақ (табиғат құбылыстары).

6. Ана, әке, әже, ата, аға, әпке . (туыстар).

Бұлар қайда тұрады? Жер планетасында тұрады?

Жарайсыңдар балалар.

Бұл тапсырманы аудиоға жазып, басқа планета тұрғындарына жіберейік.

**Қызығушылықты ояту.**

Бүгін мен сендерге ғарышқа баруды ұсынамын. Біз ол жаққа қалай барамыз деп ойлайсыңдар?

Дұрыс зымыранмен.

Ал орындарыңа отырыңдар, қауіпсіздік белдіктерін тақыңдар.

Дайын бол, біз ұшып жатырмыз. Біздің зымыран Жер

-Ал мына құстың ұясы қайда тұр?

-Ал көбелектер қайда ұшып жүр?

Бәрі, бәрі керсінше.

**Дид ойын: «Өз орнын тап»**

**Шарты:** әр заттың өз орнын атау.

**3.2. Ұшып келеміз, ұшып келеміз, 1,2,3 қонамыз.**

**-Мынау қандай ғалам екен?**

**-Роборттар ғаламы.**

**-Сұрақ – жауап.**

Робот: Са-ла-мат-сың-дар ма ,ба-ла-лар,сен-дер қай ға-лам-нан кел-дің-дер?

Балалар: Жер ғаламынан келдік.

Робот: Сен-дер-діңжер-ле-ріңқа-лай деп а-та-ла-ды?

Балалар: Қазақжері деп аталады

Робот: Иә,сен-дер-дің ға-лам-да-рың-нанкел-ген а-дам-дар, о-сыжер-де зерт-теужұ-мыс-та-рынжүр-гізеді.Мен де оыжер-де жұ-мыс іс-тей-мін. Ма-ған та-мақ-тың,су-дың,ауа-ның еш қажеті жоқ.Сон-дық-тан мен осы жер-де үне-мі жүремін. Ал,ба-ла-ларме-нің әліжұ-мысым көп, саубо-лық-дар. Робот кетеді.

Балалар, біздің де қайтатын уақытымыз

мақтаныштары. ержүрек, батыр, халық қаһармандары.

Қазақ ғарышкерлері туралы тақпақтар

-Тоқтар – тұнғыш ғарышкер,

Арман қуып

жасынан.

Көктен көзін

алмаған, Ұшқыш болды жас ұлан.

**-Боламын ғарышкер,**

Тоқтар мен

Талғаттай.

Көк жүзі күлімдеп,

Ер ұлын тапқандай.

Дид ойын: «Зымыран»

**Шарты:** Геометриялық пішіндерден зымыран құрастыру.

**Қортынды .Сұрақ-жауап**

Ғарышкер дегенді қалай түсінеміз?

- Біздер қандай ғаламда тұрамыз?

- Ғарышқа сынақ ретінде бірінші болып қай жануар ұшты?

- Ғарышқа ұшқан орыс азаматы кім?

- Қазақ елінен кім ғарышкерлер ғарышқа ұшты?

**Балаларды мадақтау.**

	<p>аламыз? (зымыранмен).  Зымыран әуеге көтеріледі.  Адамдар бірінші зымыран жасағанда, оны сынау үшін алдымен ғарышқа иттерді ұшырды. <b>Ол иттердің аты –Белка және Стрелка.</b>  Көрсету  Олар Жерге аман-есен оралды, сосын бір адам ұшып кетті. Ол Ю.А.Гагарин тұңғыш ғарышкер болды.  (Фотосуретті көрсету).  <b>Қызығушылықты ояту.</b>  Балалар біздің ғарыш кеңістігіндегі саяхатымыз ерекше болмақ.  Бірінші тынығып алайық  <b>Сергіту сәті. Музыкамен.</b>  <b>Практикалық бөлім</b>  Балалар, сендер суретшілердің ғарышты қалай бейнелейтінін қарадыңдар. Мен сізге ғарыштық саяхатыңызды салуды ұсынамын.  <b>Балалар, ғарышта не бар?</b>  Планеталар, жұлдыздар.  Ғарыш тобының фондық әуеніне сурет салады.  Жұлдызшаларды салайық.  <b>Дид ойын: «Ғарыштағы жұлдыздар»</b>  Шарты: Қылқаламмен жұлдыздарды салу тәсілін көрсету. Балалар жұлдыздарды салады.  <b>Балалардың жұмысын мадақтау.</b>  Кім ғарыш туралы тақпақ айтып береді</p>	<p>ұсынамын,  саусақтарымыз шаршамас үшін саусақ гимнастикасын жасаймыз:  <b>Саусақ гимнастикасы</b>  «Зымырандағы ғарышкер»  Жұлдызды аспанда жұлдыздар жарқырайды (жұлдыздарды көрсету, саусақтар біріктірілген)  Ғарышкер зымыранмен ұшады  (біз зымыранның ұшуын бейнелейміз: жоғарғы жағында қолды біріктіреміз)  Күн ұшады, түн ұшады (біз саусақтарымызды бүгеміз)  Ал жерге қарайды (иллюминаторды бейнелеу)  - Ал енді зымырандар саламыз Лунтик пен оның достары айға оралады.  Ғарыштық музыка бойынша өнімді әрекет.  - Жарайсың! Біз тамаша жұмыс жасадық, енді біз бұл зымырандарды Лунтик пен оның достарына жібереміз.  <b>Қортынды</b>  Балалар, айтыңдаршы біз бүгін не істедік?  Бүгін кімге көмектестік?  Саған ең қатты не ұнады?  Балаларды мадақтау.</p>	<p>орбитасына шықты.  Ғарыштан біздің планетаның қандай ерекше көрінетінін қараңыз.  <b>АҚТ технологиясымен жұмыс. (зымыранның ұшуы туралы бейне).</b>  <b>Сергіту сәті.</b>  Бір, екі, үш, төрт, бес (Орнында жүру)  Ғарышта біз қайтадан ұшамыз (қолыңызды басыңыздың үстінде біріктіріңіз)  Жерден түсу (секіру)  Біз айға ұшамыз. (Қолды екі жаққа, айналдыру)  Біз орбитада ілінеміз, (Қолдарыңызды алға-артқа сілкіңіз)  Ал бәріміз үйге қайтамыз.  <b>АҚТ технол</b>  Ғарышта тағы не көріп тұрсыңдар? (жұлдыздар, кометалар)  Ғарыштағы жұлдыздар жарқырайды  Сонымен біздің ғарышқа ұшуымыз аяқталды.  <b>Ой дамыту.</b>  Енді біз ғарышта көргендердің барлығын сипаттауымыз керек.  Мұны қалай жасауға болады?  Біз өзіміз көрген нәрсені жаза аламыз ба? (жоқ, біз жаза алмаймыз).  Көргенімізді тағы қалай түсіре аламыз? Оны бейнелеп көрсетеміз.</p>	<p>болған сияқты.  Осында көргенімізді жердегі достарымызға, апайларымызға аайтып берейік  <b>4.Балабақшаға қайту.</b>  1,2,3 ұшып келеміз, ұшып келеміз, балабақшаға да жеттік.  Сұрақ – жауап.  -Біз қайда, немен бардық?  -Нелермен кездестік?  -Кімге не ұнады?</p>	
--	--------------------------------------------------------------------------------------------------------------------------------------------------------------------------------------------------------------------------------------------------------------------------------------------------------------------------------------------------------------------------------------------------------------------------------------------------------------------------------------------------------------------------------------------------------------------------------------------------------------------------------------------------------------------------------------------------------------------------------------------------------------------------------------------------------------------------------------------------------------------------------------------------------------------------------------------------------------------------------------------------------------------------------------------	-------------------------------------------------------------------------------------------------------------------------------------------------------------------------------------------------------------------------------------------------------------------------------------------------------------------------------------------------------------------------------------------------------------------------------------------------------------------------------------------------------------------------------------------------------------------------------------------------------------------------------------------------------------------------------------------------------------------------------------------------------------------------------------------------------------------------------------------------	---------------------------------------------------------------------------------------------------------------------------------------------------------------------------------------------------------------------------------------------------------------------------------------------------------------------------------------------------------------------------------------------------------------------------------------------------------------------------------------------------------------------------------------------------------------------------------------------------------------------------------------------------------------------------------------------------------------------------------------------------------------------------------------------------------------------------------------------------------------------------------------------------------------------------------------------	-----------------------------------------------------------------------------------------------------------------------------------------------------------------------------------------------------------------------------------------------------------------------------------------------------	--

	<p><b>Ғарышкер азалар.</b>  <b>Фарица Оңғарсынова</b>  <b>Көк аспанға қараймын,</b>  <b>жұлдыздарды санаймын.</b>  <b>Осынша көп моншақты</b>  <b>төгіп кеткен қалай кім?</b>  <b>Жарқырайды, лаулайды,</b>  <b>бірақ жерге жаумайды.</b>  Біз енді музыка әуенімен  ұшып, тобымызға барамыз,  балалар үстелдің жанында  тұрып ұшып кеткендей кейіп  танытады.  <b>ҮІӘ қорытындылау</b>  Сұрақ-жауап.  Сендер қандай керемет  жұмыс жасадыңдар. Бүгін  біз ғарышкерлер сияқты  ғарышта болғанымыз  сендерге ұнады ма?  Балаларды мадақтау.</p>		<p><b>Шығармашылық жұмыс.</b>  А3 форматта ғарышты  бейнелеу.  Дайын фон қара түсті А3  формат. Топтық жұмыс.  1. Жұлдыздар суретін  салу.  2. Зымыран құрастырып,  жапсыру.  3. Айды сары түсті  ермексаздан жасау.  Бұл ғарыш бейнесін  тобымызға іліп қоямыз.  <b>Жарайсыңдар</b>  <b>Балаларды мадақтау.</b></p>		
Серуенгедайындық	<b>Киіну:</b> Серуенге шығу, балаларды біртіндеп киіндіру, киімдерінің дұрыс киілуін қадағалау, қатармен жүруге дағдыландыру.				
Серуен	<b>Серуен № 14</b> Ауладағы сиреньдерді бақылау	<b>Серуен № 15</b> Аспанды бақылау.	<b>Серуен № 16</b> Транспортты бақылау	<b>Серуен № 17</b> Ауа райын бақылау.	<b>Серуен № 18</b> Күннің көзін бақылау.
	<i>Көктем серуен картотекасынан</i>				
Балалардың үйге қайтуы	Ата-аналарға балаларын себепсіз балабақшадан қалдырмауларын ескерту. Ата-аналармен баланың ынтасы, қызығушылықтары туралы әңгімелесеу	Ана – аналармен әңгімелесу. Балаланы балабақшаға уақытында әкеулерін ескерту. Ана – аналармен әңгімелесу. Баланың бүгінгі жетістігі туралы әңгімелеу.	Ойын бұрышына жинақылық жасау. Дидактикалық ойын: «Неге керек?» Ата – анамен әңгіме. Баланы үйге шығарып салу.	Топ бөлмесіне жинақылық жасау. Дидактикалық ойын: «Орнын тауып бер» Мен үйге барамын.	Ата – анамен әңгіме. Баланы үйге шығарып салу. Демалыс күндері жайлы әңгімелеу. Тазалық туралы ескерту. Сау болыңыз.



Соркөл орта мектебі/шағын орталық

Топ: «Жұлдыздар» ересек

Балалардың жасы: 4 жас

Жоспардың құрылу кезеңі : 17.04 – 21.04.2023ж

Күн тәртібінің үлгісі	Дүйсенбі	Сейсенбі	Сәрсенбі	Бейсенбі	Жұма
Балаларды қабылдау	Балалардың көңіл-күйін бақылау.дене қызуын өлшеп тазалықтарын тексеру. Арнайы журналға тіркеу. Мәдени- гигиеналық шараның орындалуын қадағалау. Медбике, психологпен бірлескен жұмыс.				
Ата-аналармен әңгімелесу, кеңес беру	«Балалардың демалыс күндерін қалай, қайда өткізгендері жайлы» әңгімелесу. Ата-аналараға ертеңгілік жаттығуға балаларды үлгертіп әкелулерін ата-аналарға түсіндіру				
Балалардың дербес әрекеті (баяу қимылды ойындар, үстел үсті ойындары, Бейнелеу әрекеті, кітаптар қарау және тағы басқа әрекеттер	<b>Картотека №2</b> <b>Дид ойын:</b> <b>«Не қайда тұрады?»</b> <b>Мақсаты:</b> Ойын арқылы жануарларды өз мекеніне орналастыра алады.	<b>Картотека №9</b> <b>Дид ойын:</b> <b>«Қай жануар артық»</b> <b>Мақсаты:</b> Берілген суреттен артық жануарды тауып, сипаттап айта алады.	<b>Картотека №13</b> <b>«Қайсысы қайда тіршілік етеді?»</b> <b>Ойын шарты:</b> әр түрлі аңдар, құстарды көрсетіп, олардың қайда өмір сүретінің сұрайды. Олардың немен қоректенетінің айтқызады.	<b>Картотека № 16</b> <b>«Үй жануарлары Ойын шарты:</b> балаларға үй жануарларының суреттері таратылып беріледі. Олардың қалай аталатынын, қалай дыбыстайтынын, қалай күтуге болатынын айтқызады.	<b>Картотека №17</b> <b>«Сөйлемді жалғастыр»</b> <b>Ойын шарты:</b> бір бала сөйлемнің басын бастайды, басқа балалар сөйлемді баяқтауы керек.
<b>коммуникативтік дағдыларды дамыту картотекасынан</b>					
Таңертенгі жаттығу	Қазан айының 1- аптасына арналған таңғы жаттығу кешені. Жаттығу кешені қосымша тіркелген <b>Мақсаты:</b> Жалпы даму жаттығуларын дұрыс жасай отырып, баланың қимыл-қозғалысын шыңдау				
Ұйымдастырылған іс-әрекетке дайындық	Отбасында гүліміз, Көңілді өтер күніміз. «Қайырлы таң!» деп айтамыз, Бір болып кеште қайтамыз.	Кәне, кәне тұрайық, Үлкен шеңбер құрайық. Тұрсақ егер шеңберге, Алақанды ұрайық	Ерте тұрып күнде мен Тереземді ашамын. Сәлем деймін күнге мен Шаттық әнге саламын.	Кел, балалар, күлейік, Күлкіменен түлейік! Қабақ түйген не керек, Көңілді боп жүрейік!	Кел, балалар, күлейік! Күлкіменен түлейік! Күлкі көңіл ашады, Күліп өмір сүрейік!
Білім беру ұйымының кестесі бойынша ұйымдастырылған іс-әрекет.	<b>Қызығушылықты ояту.</b> <b>Балалар, бүгін таңертең балабақшаға келе жатқанымда, мына бидай масағыз жолда жатыр екен.</b> Дәннен нанның қалай шығатынын айтып беру үшін мен оны топқа әкелуді	<b>Ой қозғау.</b> <b>Дид ойын:</b> «Бұл қай мезгіл?» Шарты: Қиылған суреттерден көктем мезгілін құрастыру. <b>Ой дамыту.</b> <b>АҚТ технол жұмыс</b>	<b>Миға шабул.</b> <b>Дид ойын:</b> «Кім тапқыр?» <b>Жұмбақ жасару.</b> Ұзын мұртты срылар, Қойынында дәні бар. Ол не? <b>Суретпен жұмыс.</b> Бидаймен таныстыру.	<b>Қызығушылықты ояту.</b> -Сендерге мен тамаша бір ертегі айтып берейін сендер мұқият тыңдаңдар, ертегі не жайлы екен. -Бәріміз мына сыйқырлы тақтаға қарайық.	<b>Қызығушылықты ояту.</b> <b>Менің сүйікті бұрышым Ертегілер әлемі.</b> <b>Балалар өткенде не туралы ертегі айтамыз дедік?</b> <b>АҚТ технол жұмыс.</b> - Дастарханда шашылып,


жөн көрдім.  
Иә, ұсақ дәннен хош иісті  
нанға дейін көптеген қиын  
жұмыстар жүретінін  
көргілерің келе ме?

Ендеше саяхатқа шығайық.  
**Дамыту бұрышы суретпен  
жұмыс.**

Дастарханымызға нан  
қайдан келетінімен  
танысамыз.

**Дид ойын: «Кім тапқыр?»**  
**Шарты:** Гүрілдеп жүреді,  
Жердің бетін сүреді.


**Жауабы: Трактор**  
Мына суретте не көріп  
тұрсыңдар?



Балалар: Трактор егістікті  
жырттып жүр.

Трактор қатты гүілдейді  
Тракторшы терезеге  
қарайды

Тұқым себетіндер дәнді  
себеді.



Адамдар астықтың тез өніп  
шығуы үшін жерге дер  
кезінде қамқорлық жасайды.  
Жаз бойы жаңбыр оларды

**Мнемотехника.**  
**Көктем мезгілі.**

-Табиғаттағы өзгерістер  
туралы түсіндіру.  
Бейнефильм көрсету  
(бейнетаспадан адамдар  
дың көктемгі тіршілігі,  
еңбегі туралы түсірілген  
бейнефильм көрсетіп,  
сұрақтар қояды).

-Балалар жерді не үшін  
жырттып, тегістеп жатыр  
деп ойлайсыңдар?

**Тосын сәт.**  
Білмеспектен хат келеді.  
Балалардан көмек сұрайды.  
Ол балалардан өзінің  
ауласына ағаш  
отырғызғысы келетіндігін  
айтып, алайда жер қазуға,  
тырмалауға арналған  
құралдарының жоқтығын  
айтады.

**Дид ойын: «Атын ата»**

**Ойын шарты:** егін егуге  
қажетті құрал

**Күрекпен не істейміз?**

Балалардың жауаптары:  
Күректі адамдар жер  
қазуға, құм, топырақ  
лақтыруға, араластыруға  
қосымша пайдаланады.  
Күректер үшкір күрек, қуыс  
күрек, қар күрейтін күрек  
болып бөлінеді.

-Тырманы не үшін  
пайдаланамыз?

**Балалардың жауаптары:**

Тырманы сол сияқты  
қазылған топырақты  
тегістеп, көшеттер  
отырғызғанға жер



**Ой қозғау.**

**Қосжан Мүсіреповтың  
«Алтын астық» өлеңін  
оқып беру.**

Көктемде егін егетін,  
Күзде жиып теретін,  
Біздің дала – бай дала,  
Алтын астық айнала.  
Ел егінді жинайды,  
Қырманға дән сыймайды.  
Біздің дала – бай дала,  
Алтын астық айнала.

**Сұрақ – жауап**  
Осы оқыған өлең  
шумақтарында не жайлы  
айтылған?

Сендерге өлең ұнады ма?

**Ой қозғау.**  
**«Алтын дән» дегенді қалай  
түсінесіңдер?**

Астықшылар егін жинау  
науқаны қызып тұрған  
кезде таңертеңнен кешке  
дейін жұмыс істейді.  
Уақытты өткізіп  
жіберсең, астық  
ыдырайды, өнім жоғалады.  
Комбайндардан жүк  
машиналарына астық  
құйылып, оны  
элеваторларға астық  
тасиды. Онда оны  
көптеген жылдар бойы  
сақтауға болады. Еліміздің  
жәшіктері алтын нанға  
толы.

**Сергіту сәті:**

Нан қоқымын шашпаңдар,  
Жерде жатса – баспаңдар.

- Ертегінің аты  
«Бауырсақ пен тышқан».

-Ертеде тауық пен  
тышқан керемет дос  
болыпты.



-Бір күні тауық бір уыс  
бидай тауып алады да,  
досы тышқанға бидайды  
үгітіп беруін сұрайды.



-Ал тышқан болса мен  
үгіте алмаймын дейді.  
-Амалсыздан бидайды  
тауық өзі үгітеді.




-Диірменнен шыққандай  
мап-майда ұн жасап, одан  
қамыр илейді.  
-Илеген қамырдан енді  
бауырсақ пісір дейді-  
тышқанға.

-Әлгі еріншек тышқан  
өзің пісіре салшы дейді  
-Содан тауық бір табақ  
қылып бауырсақ пісіреды.

Жатты аппақ бауырсақ,



Бауырсаққа қызығып,  
Қарап тұрды көзін сап;  
-Қайдан келдің бауырсақ?-  
Деп сұрады қуыршақ  
-Дүкеннен келдім нан  
сатқан



Деді оған бауырсақ.  
-Дүкенге келдің қай  
жақтан?  
-Наубайдан келдім нан  
жапқан.



-Наубайға келдің қай  
жақтан?  
-Диірменнен келдім ұн  
тартқан



-Диірменге келдім кең

суарады, күн жылытады.  
Бидай алқабы жайқалып тұрады.  
Диқандар көктемде дән егін, ол піскен соң, егін жиналады.



Астық машинаға құйылады, Машинадан дән элеваторға алынады. Онда астықты кептіріп, диірменге апарлады. Дәнді ұнға айналдырып, наубайханаға апарлады. Нан пісірілген кезде оны сатып алатын дүкенге апарлады.

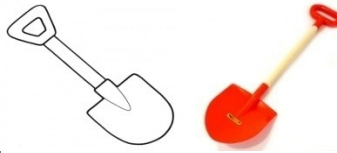


Балалар, көріп тұрсыңдар, біз дәмді нанның дәмін татып көру үшін қаншама еңбек етуіміз керек.  
**Дид ойын: «Атын ата»**  
**Шарты:** Ұннан жасалатын қандай нан түрлерін білетінін атау.  
**Дид ойын: «Тәтті бауырсақтар»**  
**Шарты:** Төртбұрышты қағаздың шетерін қиып бауырсақ жапсырады. Жеке көмек көрсету.

дайындау үшін де пайдаланады. Тырманың да сабы және басы болады. Оның да сабын көбінесе ағаштан жасайды. Ал басы темірден жасалады. Байқап қара саңдар, тырманың көп тістері бар  
Дымбілмес мен бұлардың атын ұмытып қалмас үшін суретін салып берейік.  
**Шығармашылық бұрыш.**  
Балаларды топқа бөлу.  
**1-топ: Тырманы жапсыру.**



**2-топ: Күректі бояу.**



Бұл жұмысты Білмесбекке суретке түсіріп жіберейік

**Дид ойын: «Топтастыр»**  
**Ойын шарты** бойынша түстері мен көлемі әртүрлі, алайда қызметі бір болатын күректер мен тырмаларды топтастыру ұсыну.  
(Балалар кіші, кішірек, үлкен, ең үлкен қызыл, сары, жасыл үшкір күректерді оң жаққа, қуыс күректерді сол жаққа топтастырады).  
**Еңбек. Ертай Ашықбаев**  
Талай бала шынықты

Теріп алып қәстерлеп, Торғайларға тастаңдар.

**Дид ойын: «Кім не істейді?»**

**Шарты:** Суреттегі мамандық иесінің не істейтінін жанына жұмыс түрін қойып айтып шығу.  
Диқанышы-егін егеді, баптайды

Тракторшы- жер жыртады  
Диірменші-ұн тартады  
Наубайшы -нан пісіреді

**Дид ойын: «Тәтті тоқаштар»**

**1- «Тоқаш» тобы.**

Тоқаш суретін қиып жапсыру

**2-«Бауырсақ» тобы**  
Бауырсақты мүсіндеу

**3-«Бөлке нан» тобы**  
Бөлке нанның уретін салу  
**Жұмыс жасаудың әдіс-тәсілдерін түсіндіру.**

**Тиым сөздер:**

Нанды бір қолмен үзбе!  
Нанды жерге тастама!  
Нанды текке лақтырма!

**Қорытынды.**  
**Біз не білдік?**

Нанның бидайдан өседі  
Нанды қастерлеу керек  
Нан-адамның тіршілік қорегі  
Нан-дастарханға еңбекпен келеді

Қандай өлең шумағымен таныстық?  
Алтын астық деп не үшін айтамыз?  
Балаларды мадақтау

-Әлгі табаққа салынған бауырсақты жоғары көтеріп- бауырсақты кім жейді- дейді?



-Мен, мен,-деп тышқан жүгіріп келеді.

-Сонда тауық:

-Бидайды үгітуге де, бауырсақты пісіруге де ешқандай үлес қосқан жоқсың. Еңбек етсең ерінбей- тояды қарының тіленбей,- дейді де тышқанды үйінен қуып шығады.

-Содан бері тауықтар тышқанды көрсе, үрке қарайды екен.

-Балалар ертегі ұнады ма?- ия.

-Ертегі не туралы айтылған?- «бауырсақ» дұрыс

**Миға шабуыл.**

Тауық немен дос болды?  
Ол не тауып алды?

Тышқаннан қандай көмек сұрады?

Тышқан не еді?

Тышқан қандай деп ойлайсыңдар?

Бұл жерде еңбекқор қайсысы?

Ендеше балалар ертең ұіа те «Қайдан келдің бауырсақ» өлеңімен

жақтан  
Жер- анам менің көсілген,  
Диқандар мені өсірген.



Балалар өлең не туралы айтылған? Бауырсақ  
-Балалар дастарханға бауырсақ қалай келеді?  
-Дүкеннен  
-Дүкенге қалай келеді?  
-Наубайдан.

-Наубайға қайдан келеді?  
Диірменнен  
-Диірменге қайдан келеді?  
-Диқаннан  
-Дұрыс балалар.

Балалар сендердің үйлеріңде бауырсақты апаларың мен мамаларың неге пісіреді  
-Пешке от жағып, қазанға май құйып пісіреді дұрыс па.

Жарайсыңдар.

**Дид ойын: «Бауырсақ қатысты затты тап»**

**Шарты:** Заттардың ішінен бауырсаққа қатысты затты тауып, атын атау.





	Енді саяхаттан қайтатын уақыт болды. Қане қатарға тұрып жүреміз. <b>Шығармашылық бұрыш.</b> <b>Еркін тақырыпта жұмыс.</b> <b>Балаларды мадақтау.</b>	Барып биыл орманға. Ектік көп-көп шыбықты Тағы да біз сол маңға. Күндердің бір күнінде Өседі ол ырғала. Демалады түбінде Өзіміздей бір бала. <b>Қорытындылау.</b> Балалардан бүгінгі ұйа алған әсерлерін, көңіл күйлерін, немен айналысқандарын, не үйренгендерін сұрау.		танымсыз. <b>Ой қозғау.</b> Нан туралы қандай мақал-мәтелдер білеміз <b>Мақал-мәтел.</b> “Нан болса, әнде болады”. “Ас атасы – Нан, Нан атасы - дән”. “Нан бар жерде тірлік бар”. “Жердің сәні – егін, Ердің сәні - білім”.  Жарайсыңдар. Балаларды мадақтау.	<b>Қортынды.</b> Нан атасы – бидаймын, Елге астық силаймын. Піскенімде мен қырда, Қауызыма симаймын. Балаларды мадақтау.
Серуенге дайындық	<b>Киіну:</b> Серуенге шығу, балаларды біртіндеп киіндіру, киімдерінің дұрыс киілуін қадағалау, қатармен жүруге дағдыландыру.				
Серуен	<b>Серуен № 3</b> Қараторғайды бақылау	<b>Серуен № 4</b> Жәндіктердің алғашқы жандануын бақылау	<b>Серуен № 5</b> Ауа райын бақылау	<b>Серуен № 7</b> Құстарды бақылау.	<b>Серуен № 9</b> Күннің көзін бақылау.
<b>Көктем серуен картотекасынан</b>					
Балалардың үйге қайтуы	Ата-аналармен балабақша күн тәртібі туралы әңгімелесу	Ата-аналарға балалардың жеке бас гигиенасына назар аудару керектігін ескерту.	«Бала қауіпсіздігі басты назарда» ата аналармен кеңестер жүргізу	Ата-аналарға балаларын себепсіз балабақшадан қалдырмауларын ескерту.	Баланың тәрбиесі туралы әңгімелесу. балабақшаға уақытында келуді айту.

Тексерілді 

### Тәрбиелеу-білім беру процесінің циклограммасы

Соркөл орта мектебі/шағын орталық

Топ: «Жұлдыздар» ересек

Балалардың жасы: 4 жас

Жоспардың құрылу кезеңі : 24.04 – 28.04.2022ж

Күн тәртібінің үлгісі	Дүйсенбі	Сейсенбі	Сәрсенбі	Бейсенбі	Жұма
Балаларды қабылдау	Балалардың көңіл-күйін бақылау. дене қызуын өлшеп тазалықтарын тексеру. Арнайы журналға тіркеу. Мәдени- гигиеналық шараның орындалуын қадағалау. Медбике, психологпен бірлескен жұмыс.				

Ата-аналармен әңгімелесу, кеңес беру	«Балалардың демалыс күндерін қалай, қайда өткізгендері жайлы» әңгімелесу. Ата-аналараға ертеңгілік жаттығуға балаларды үлгертіп әкелулерін ата-аналарға түсіндіру				
Балалардың дербес әрекеті (баяу қимылды ойындар, үстел үсті ойындары, Бейнелеу әрекеті, кітаптар қарау және тағы басқа әрекеттер	<b>Картотека №6 «Жыл мезгілдері»</b> <b>Мақсаты:</b> Балалардың жылы мезгілдері туралы білімдерін бекіту, мезгілдерді атауларын үйрету (қыс, көктем, жаз, күз). Мезгіл өзгерістерін талқылау.	<b>Картотека №10 «Жол әліппесі»</b> <b>Мақсаты:</b> балаларды алды-ала көшеде жүру ережесімен жүргізушілерге арналған жол және белгілермен таныстыру, жолда жүру ережесін меңгерту дағдысын қалыптастыру.	<b>Картотека №11 «Әдептілік»</b> <b>Мақсаты:</b> Балаларды «жақсы» «жаман» сөздерінің мағынасы мен оларды орынды қолдануға үйрету. Бала бойына мейірімділік, қайырымдылық, адамгершілік және де басқа жақсы әдеттердің орнығуына барынша мүмкіндік жасау.	<b>Картотека №12 Қайсысы қайда тіршілік етеді</b> <b>Мақсаты:</b> жануарларды ұқсас белгілеріне қарай табу, олардың мекен-жайын анықтау. Сөздік қорын молайту.	<b>Картотека №13 «Экологиялық бағдаршам»</b> <b>Мақсаты:</b> Балаларды табиғат сұлулығын көріп, сезіне білуге, оны қорғай білуге тәрбиелеу. Табиғатқа деген сүйіспеншілігін сақал-мәтел, тақпақтар, тиым сөздер арқылы білімдерін алттыру.
<b>Әлеуметтік-эмоционалды дағдыларды қалыптастыру картотекасынан</b>					
Таңертенгі жаттығу	Сәуір айының 4- аптасына арналған таңғы жаттығу кешені. Жаттығу кешені қосымша тіркелген <b>Мақсаты: Жалпы даму жаттығуларын дұрыс жасай отырып, баланың қимыл-қозғалысын шыңдау</b>				
Ұйымдастырылған іс-әрекетке дайындық	Қуанамыз, біргеміз, Бөлінбейді іргеміз. Аясында достықтың, Бір жүреміз күнде біз!	Қайырлы таң! Ормандар мен далалар. Қайырлы таң! Достасқан бар балалар. Қайырлы таң! Біздің бала бақшамыз. Қайырлы таң! Жора-жолдас, ұл мен қыз!	Қоршаған өмір әлемі, Не деген көркем, әдемі! Сол сұлулықты сақтайық, Мадақтайық, мақтайық!	Қайырлы таң, құсқа, аңға да, Қайырлы таң, жайдары жанға да, Қайырлы таң алға ассын, Кешке дейін жалғассын!	Ерте тұрып күнде мен Тереземді ашамын. Сәлем деймін күнге мен Шаттық әнге саламын.
Білім беру ұйымының кестесі бойынша ұйымдастырылған іс-әрекет.	<b>Ой қозғау.</b> Балалар, елестетіп көрейікші, сендер мен біз орман алқабына тап болдық. Мұнда кіммен кездесуге болады? (жануарлар) Дұрыс, бірақ жануарлар адамдардан қорқыт, оларды айналып өтуге тырысады. Бірақ орманда бізден қорықпайтын адамдар бар. Олар өте кішкентай және олар барлық	<b>Қызығушылықтарын ояту.</b> Балалар мен ертегі кейіпкерлерінен хат алдым. Келіңдер дөңгелене отырындар, мен сендерге хатты оқып беремін. <b>«Қымбатты балалар!</b> Біз ертегі орманның тұрғындарымыз. Сіздерді қонаққа шақырамыз...» Сендер қонаққа барғыларын	<b>Қызығушылықты ояту.</b> Балалар, бүгін бізде ерекше кездесу болды. Музыкалық автобуспен жәндіктер еліне саяхатқа шығамыз. Барамыз ба? <b>Балалар: Иә!</b> Балалар, сендер жұмбақтарды жақсы көресіңдер ме? <b>Балалар: Иә!</b> <b>Олай болса маған оларды тезірек табуға көмектесіңдер.</b>	<b>Тосын сәт.</b> Бізылдап біздің тобымызда ара ұшып келіпті. Келіп біздің гүлімізге қонып жатыр балалар көрдіңдерме. Олай болатын болса қазір біз тіл және саусақ жаттығуын жасайық. Ол үшін қолымыздың үш саусағын қосып ұстаймыз — Ағайынды аралармыз,	<b>Тосын сәт.</b> Есік қағылып хат келу. <b>Ой қозғау.</b> -Бұл хат кімнен деп ойлайсыңдар? Бұл хатты Ернар мен Жанар деген балалар жазыпты. Олар орманнан саңырауқұлақтар терген екен. Алай да

<p>жерде - ауада, жерде, ағаштарда, гүлдерде өте көп. Бұл кім деп ойлайсың? (бұл жәндіктер)</p> <p><b>Дид ойын: «Кім тапқыр?»</b></p> <p><b>Жұмбақ жасыру.</b></p> <p>1. Екі басы жұдырықтай Ортасы қылдырықтай/құмырсқа/ 2. Ызыңдап ән салып/Лас жерге қонады./шыбын/ 3. Тоқыған ауы – шыбынның жауы/өрмекші / 4. Гүлдерге қонады. Шырынын сорады Түрі – түсі сары – ала Бұл не ?/ара / 5. Өзі кілем түрінде, Құдды қырдың гүліндей, Гүлге қонса кетеді, Айырмасы білінбей. /көбелек /</p> <p><b>АКТ технологиясы.</b></p> <p><b>Слайд.</b></p> <p>Жәндіктер туралы түсіндіру.</p> <p><b>Сұрақ жауап.</b></p> <p>Жәндіктердің аяғы нешеу? Олар иісті сезе ме? Ұша алатын (секіретін, жорғалайтын) жәндіктерді атаңдар. Ең мазасыз жәндікті кім біледі? Қалай ойлайсыңдар, ара пайдалы жәндік пе, әлде зиянды жәндік пе?</p> <p><b>Тосын сәт</b></p> <p><b>Аудио дыбыс.</b></p> <p>Ой балалар ненің даусы. Бұл көбелектің дауысы ғой</p> <p>Экраннан көбелекті көрсету.</p>	<p>келе ме?</p> <p><b>Ой дамыту.</b></p> <p>біз қонаққа бармас бұрын, бұл хат қай ертегіден екенін табуымыз керек. Біз жұмақтарды шешуіміз керек.</p> <p><b>Миға шабул</b></p> <p><b>Дид ойын: «Кім тапқыр?»</b></p> <p><b>Шарты:</b> Жасырған жұмбақты жылдам шешу</p> <p>Көлге жапқан қақпақ, Сіресіп тұр, Қатты ақ. (Мұз) Мысықтан бұл қорқады, Бұдан піл қорқады. (Тышқан) Қылдай белі бүгілген, Өзінен де жүгі үлкен. (Құмырсқа)</p> <p>Көтеріліп теңізден, Аспанға биік барамын, Биіктен қайта түскенде, Өңі кірер даланың (Жаңбыр) Аласа ғана бойы бар, Айналдырып киген тоны бар (Тоқты)</p> <p>Жарайсыңдар, балалар сендер жұмбақтардың жауабын таптыңдар. Бұл кейіпкерлер қай ертегіде кездеседі? -Дұрыс, бұл кейіпкерлердің бәрі «Кім күшті» ертегісінде кездеседі. Сендер ертегі әлемінде көретін ертегіні тауып алдыңдар. Жарайсыңдар !</p> <p><b>Ой қозғау. АКТ технол жұмыс.</b></p> <p><b>«Кім күшті» ертегісін</b></p>	<p><b>Дид ойын: «Кім тапқыр?»</b></p> <p><b>Шарты:</b> Жәндіктер туралы жұмбақтар.</p> <p><b>1-аялдама:</b></p> <p><b>Дид ойын: «Жәндіктерді бүкте»</b></p> <p>Балалар, айтыңдаршы, жәндіктерде не бар? Балалар: антенналар, табандар, көздер және т.б. балалар жәндіктерді бүктей бастайды Барлығы жасайды!</p> <p><b>Ой қозғау.</b></p> <p><b>Сұрақ –жауап.</b></p> <p>Балалар, араның басы қандай геометриялық фигураға ұқсайды?<b>Балалар: шеңбер.</b> Ал масаның денесі қандай пішінге ұқсайды? <b>Балалар: сопақ.</b> Қандай фигураларды білесіңдер? <b>Балалар: үшбұрыш, шаршы.</b></p> <p><b>2-аялдама</b></p> <p><b>Тіл ұстарту жаттығуы.</b></p> <p>- ара сияқты ызылдайды маса боп ән салайық - шегірткедей сайрайық. Жарайсыңдар! <b>Ой, балалар, біз көбелекті мүлде ұмытып кеттік!</b> Қалай ойлайсыңдар, көбелек таңертең жаттығу жасайды ма?<b>Балалар: Иә!</b> Мен көбелек күнде таңертең жасайтын жаттығуларды орындауды ұсынамын! <b>Сергіту сәті: «Көбелек».</b> <b>Таңертең көбелек оянды.</b></p>	<p>— Еңбек үшін жаралғанбыз — 333 -333- 333 — Шыбын іздеп күні бойы, — Гүл бақианы аралаймыз — 333 — 333 –333 — Қалмай ұшып соңынан — Ара құды Мұратты — 333- 333 – 333 Әсел гүлді жақсы көреді. — Шағып алып қолынан — Досымызды жылатты. — Ууу-ууу-ууу</p> <p><b>Дид ойын: «Кім жылдам?»</b></p> <p><b>Жұмбақ жасыру:</b></p> <p>Гүлдерге қонады Шырынын сорады Түр-түсі сары ала Бұл не сонда? <b>Ара</b> Жұмбақта не жайлы айтылған. Аралардың үйін (Омарта) дейміз. Аралар дәмді не арқылы сезеді? Қалай ойлайсыңдар, ара пайдалы жәндік пе, зиянды жәндік пе? <b>Дид ойын: «Аралар»</b></p> <p><b>Шарты:</b> аралар сияқты дыбыс шығарып, қимылдар жасау арқылы омартаға жету.</p> <p>Бастамас бұрын балалармен пікірталас жүргізу.</p> <p><b>АКТ технол жұмыс.</b></p> <p><b>(Слайд арқылы)</b></p> <p>Гүлзардағы гүлдерден қандай араларды көрдіңдер? Олар қалай ызылдайды?</p>	<p>саңырауқұлақтың қайсысын жеуге болатын дығын білмейді екен. Сол себепті сендерден көмек сұрап хат жазыпты. Көмектесеміз ба?. <b>Орманға саяхат.</b></p> <p><b>Ой қозғау.</b></p> <p>Сұрақ жауап Балалар, орманда табиғат аясында қандай қауіпсіздік ережесін сақтау керек? -Қандай жәндіктерден абай болу керек? -Осындай жағдайларды болдырмау үшін не істеу керек? -Тағы да қандай қауіпсіздік ережесін сақтау керек? <b>Табиғаттағы өзін-өзі ұстау ережелері:</b></p> <p>1.Қоқысты кез келген жерге тастама, арнайы қоқыс жәшігіне сал! 3. Табиғатта өзін-өзі ұстай білу ережесі 2.Ағаштарды кеспе, бұтағын сындырма! 3.Жануарларға зиян келтірме, қамқорлық жаса! 4.Құстарды өлтірме, ұя жасап қамқорлық көрсет! 5.Өсімдіктерді (шөптер, гүлдер)</p>
---------------------------------------------------------------------------------------------------------------------------------------------------------------------------------------------------------------------------------------------------------------------------------------------------------------------------------------------------------------------------------------------------------------------------------------------------------------------------------------------------------------------------------------------------------------------------------------------------------------------------------------------------------------------------------------------------------------------------------------------------------------------------------------------------------------------------------------------------------------------------------------------------------------------------------------------------------------------------------------------------------------------------------------------------------	---------------------------------------------------------------------------------------------------------------------------------------------------------------------------------------------------------------------------------------------------------------------------------------------------------------------------------------------------------------------------------------------------------------------------------------------------------------------------------------------------------------------------------------------------------------------------------------------------------------------------------------------------------------------------------------------------------------------------------------------------------------------------------------------------------------------------------------------------------------------------------------------------------------------------------------------------------------------------------------------------------------------	-------------------------------------------------------------------------------------------------------------------------------------------------------------------------------------------------------------------------------------------------------------------------------------------------------------------------------------------------------------------------------------------------------------------------------------------------------------------------------------------------------------------------------------------------------------------------------------------------------------------------------------------------------------------------------------------------------------------------------------------------------------------------------------------------------------------------------------------------------------------------------------------------------------------------------------------------------------------------------------------------------------------------------------------------------------------------------------	-------------------------------------------------------------------------------------------------------------------------------------------------------------------------------------------------------------------------------------------------------------------------------------------------------------------------------------------------------------------------------------------------------------------------------------------------------------------------------------------------------------------------------------------------------------------------------------------------------------------------------------------------------------------------------------------------------------------------------------------------------------------------------------------------------------------------------------------------------------------------------------------------------------------------------------------------------------------------	-----------------------------------------------------------------------------------------------------------------------------------------------------------------------------------------------------------------------------------------------------------------------------------------------------------------------------------------------------------------------------------------------------------------------------------------------------------------------------------------------------------------------------------------------------------------------------------------------------------------------------------------------------------------------------------------------------------------------------------------------------------------------------------------------------------------

<p>көбелектерге бір жайсыздық болыпты. Олар жаңбырға түсіп қалды. Жаңбыр көбелектердің бояуын жуып тастаған. Көбелектердің қайтадан әдемі болуына көмектесейік.</p> <p><b>Дид ойын: «Көбелекке көмек»</b></p> <p><b>Шарты:</b> Көбелектерді бояу.</p> <p><b>Сергіту сәті:</b> Көкбелектер ұшады Айнала құлпырады Гүлдер бүршік жарады Бәрі жақсы болады.</p> <p><b>Дыбыстық жаттығу.</b> құ-құ-құ - еңбек сүйгіш құмырсқа лік-лік-лік – ұшып жүргенінелік кө-кө-кө – гүлге қонды көбелек қо-қо-қо-қоңыз</p> <p><b>Дид ойын: «Көбелекті гүлге қондыр»</b></p> <p><b>Шарты:</b> «р түрлі гүлдер мен көбелектер берілген, гүлдің түсіне сай көбелектерді жапсыру.</p> <p><b>Қорытынды.</b> Бүгін біз нелер жайлы айттық? Оларды біз сөзбен қалай атаймыз? Білетін жәндіктерді атаңдар? Балалардың жауаптары. Мадақтау.</p>	<p><b>көрсете отырып, түсіндіру.</b> Ал, енді көздерінді жұмып 1-5 дейін санаңдар Ертегігелер еліне қош келдіңдер! <b>Дид ойын: «Кім күшті?»</b> ертегіні сахналау. Әр бала бет перде киіп ертегіні сахналайды. Мадақтау.</p> <p><b>Балабақшаға оралу.</b> Көздерінді жұмып 1-5 дейін санандар Міне біз сүйікті балабақшамызға оралдық. <b>Сұрақтар ілмегі</b> Сендер қандай ертегіні тамашаладыңдар? -Сендерге ертегі ұнады ма? -Қай кейіпкер сендерге қатты ұнады? -Кім өз ролін жақсы орындап шықты?</p> <p>Қортынды. Белсенді қатысқан балаларды мақтап , мадақтау .</p>	<p>(Бірқалыпты қол қимылдары) <b>Созылды, күлді.</b> (Мәтінге сәйкес қимылдарды орындау) Бірде ол шықпен жуылды. Екі - әдемі дөңгелектелген. Үш - еңкейіп, отырды. Төрт – ұшып кетті. <b>(2 рет)</b> <b>Жарайсыңдар.</b> Нағыз көбелек жаттығуы! <b>Ой дамыту.</b> <b>Дид ойын: «Жәндіктер қалай қозғалады?»</b> Балалар, енді мен сендерге бір қызықты ойын ойнауды ұсынамын. Мен допты лақтырып, бір жәндіктің атын айтамын, ал сендер маған оның қалай қозғалатынын айтуларың керек пе? Жақсы ма? <b>Қызықты әңгімелер.</b> Тәрбиеші: Балалар, сендер жер бетіндегі ең күшті кім екенін білесіңдер ме?</p> <p><b>Б:Құмырсқа!</b> Ол өзінен 10 есе ауыр салмақты көтереді! Құмырсқаның үйі қалай аталады? <b>Құмырсқаның илеуі.</b> <b>Дұрыс.</b> Ал құмырсқа илеуіндегі ең бастысы - құмырсқа ханшайымы. Ал түнде ұшатын, құлағыңа ызылдайтын не? <b>Балалар: Маса</b> Масалардың құлағы бар деп ойлайсың ба? <b>Балалар: Иә!</b> Тәрбиеші: Сонымен біздің</p>	<p>Аралар гүлдерден бал жинайды. Оны аю жақсы көреді. Ол омартадағы балды жеуге тырысады. Аралар оны жолатпайды. (балалар ыз-ыз-ызыңдағанын келтіреді) <b>Дид ойын: «Аралар мен аюлар»</b> Балаларды топқа бөлу. <b>1-топ:</b> Араның ұясын жапсыру. <b>2-топ:</b> аюды бояу. <b>Дид ойын: «Аралар қалай ұшады?» Көзге жаттығу:</b> Аралар сендермен ойнағысы келеді. Сендер олардың ызыңдап қалай ұшатынын байқап, көздеріңмен ілесіп отырыңдар. Аралар жозғары, төмен, оңға, солға ұшады. <b>Дид ойын: «Аралар әлемі»</b> <b>Шарты:</b> Қиынды суреттер арқылы араның бейнесін құрастыру. <b>Қортынды. Ой дамыту.</b> Егер жәндіктер жер бетінен мүлдем жойылып кетсе не болар еді? Олар жазда көп бола ма? Жәндіктер қайда қыстайды? Кейбіреулері құрт, қуырышаққа айналады. Кейбіреулері тасалау жерге тығылып, ұйқыға кетеді <b>Балаларды бағалау.</b></p>	<p>жұлма! <b>Ернар мен Жанар балаларды қарсы алады.</b> <b>АҚТ технологиясы.</b> <b>Слайд көрсету.</b> Саңырауқұлақтар Түсіндіру. <b>Сергіту сәті.</b> Саңырауқұлақ болайық, Тізе бүгіп отырайық. Жаңбыр жауса көтеріліп, Өсіп-өсіп алайық. <b>Балабақшаға оралу</b> <b>Сұрақтар ілмегі.</b> Орманнан алған әсерлерін бөлісу үшін балаларды екі орталыққа бөлу. <b>Дид ойын: «Не қауіпті»</b> <b>1-орталық.</b> балаларға табиғатқа серуенге барғандағы қауіпті деп санайтын өсімдіктер мен жәндіктердің суретін құрастырып түсіндіру. <b>2-орталық</b> балаларға «Табиғаттағы мінез-құлық ережесі» тақырыбында табиғатқа серуенге барғанда нені істеуге болмайды деп санайды, соған байланысты суреттерді</p>
-----------------------------------------------------------------------------------------------------------------------------------------------------------------------------------------------------------------------------------------------------------------------------------------------------------------------------------------------------------------------------------------------------------------------------------------------------------------------------------------------------------------------------------------------------------------------------------------------------------------------------------------------------------------------------------------------------------------------------------------------------------------------------------------------------------------------------------------------------------------------------	--------------------------------------------------------------------------------------------------------------------------------------------------------------------------------------------------------------------------------------------------------------------------------------------------------------------------------------------------------------------------------------------------------------------------------------------------------------------------------------------------------------------------------------------------------------------------------------------------------------------------------------	-------------------------------------------------------------------------------------------------------------------------------------------------------------------------------------------------------------------------------------------------------------------------------------------------------------------------------------------------------------------------------------------------------------------------------------------------------------------------------------------------------------------------------------------------------------------------------------------------------------------------------------------------------------------------------------------------------------------------------------------------------------------------------------------------------------------------------------------------------------------------------------------------------------------------------------------------------------------------------------------------------------------------------------------------------	-----------------------------------------------------------------------------------------------------------------------------------------------------------------------------------------------------------------------------------------------------------------------------------------------------------------------------------------------------------------------------------------------------------------------------------------------------------------------------------------------------------------------------------------------------------------------------------------------------------------------------------------------------------------------------------------------------------------------------------------------------------------------------------------------------------------------------------------------------------------------------------------------------------------------------	----------------------------------------------------------------------------------------------------------------------------------------------------------------------------------------------------------------------------------------------------------------------------------------------------------------------------------------------------------------------------------------------------------------------------------------------------------------------------------------------------------------------------------------------------------------------------------------------------------------------------------------------------------------------------------------------------------------------------------------------------------------------------------------



			шытырман оқиғамыз аяқталды. Қайтатын уақыты келді. (балалар орындықтарға отырады және музыка әуенімен балабақшаға қайтады) Сендерге біздің саяхатымыз ұнады ма? Балалар: Иә!		жапсыруды ұсыну. Балаларды мадақтау. Жұлдызшалар беру.
Серуенге дайындық	<b>Киіну:</b> Серуенге шығу, балаларды біртіндеп киіндіру, киімдерінің дұрыс киілуін қадағалау, қатармен жүруге дағдыландыру.				
Серуен	<b>Серуен № 11</b> Құстарды бақылау.	<b>Серуен № 15</b> Аспанды бақылау.	<b>Серуен № 13</b> Ауа- райын бақылау.	<b>Серуен № 16</b> Транспортты бақылау	<b>Серуен № 17</b> Ауа райын бақылау.
<b>Көктем серуен картотекасынан</b>					
Балалардың үйге қайтуы	Ата-аналармен балабақша күн тәртібі туралы әңгімелесу	Ата-аналарға балалардың жеке бас гигиенасына назар аудару керектігін ескерту.	«Бала қауіпсіздігі басты назарда» ата аналармен кеңестер жүргізу	Ата-аналарға балаларын себепсіз балабақшадан қалдырмауларын ескерту.	Баланың тәрбиесі туралы әңгімелесу. балабақшаға уақытында келуді айту.

Тексерілді 

### Тәрбиелеу-білім беру процесінің циклограммасы

Соркөл орта мектебі/шағын орталық

Топ: «Жұлдыздар» ересек

Балалардың жасы: 4 жас

Жоспардың құрылу кезеңі : 02.05 – 05.05.2023ж

Күн тәртібінің үлгісі	Сейсенбі	Сәрсенбі	Бейсенбі	Жұма
Балаларды қабылдау	Балалардың көңіл-күйін бақылау. дене қызуын өлшеп тазалықтарын тексеру. Арнайы журналға тіркеу. Мәдени- гигиеналық шараның орындалуын қадағалау. Медбике, психологпен бірлескен жұмыс.			

Ата-аналармен әңгімелесу, Кеңес беру	«Балалардың демалыс күндерін қалай, қайда өткізгендері жайлы» әңгімелесу. Ата-аналараға ертеңгілік жаттығуға балаларды үлгертіп әкелулерін ата-аналарға түсіндіру			
Балалардың дербес әрекеті (баяу қимылды ойындар, үстел үсті ойындары, Бейнелеу әрекеті, кітаптар қарау және тағы басқа әрекеттер)	<b>Картотека №6</b> <b>Дид ойын:</b> <b>«Жыл мезгілдері»</b> <b>Мақсаты:</b> Балалар жыл мезгілдері туралы түсініп, мезгілдерді атауларын атай алады.	<b>Картотека №7</b> <b>Дид ойын:</b> <b>«Мамандықтың бәрі жақсы»</b> <b>Мақсаты:</b> Балалар әр түрлі мамандықпен таныса отырып, еңбекті құрметтеуді түсінеді.	<b>Картотека №10</b> <b>Дид ойын:</b> <b>«Жол әліппесі»</b> <b>Мақсаты:</b> балалар көшеде жүру ережесімен жүргізушілерге арналған жол белгілерін түсінеді.	<b>Картотека №4</b> <b>Дид ойын:</b> <b>«Құстар біздің досымыз»</b> <b>Мақсаты:</b> Балалар құстар туралы өз ойларын айта алады.
<b>Әлеуметтік-эмоционалды дағдыларды қалыптастыру картотекасынан</b>				
Таңертенгі жаттығу	<b>Мамыр айының 1- аптасына арналған таңғы жаттығу кешені. Жаттығу кешені қосымша тіркелген</b> <b>Мақсаты: Жалпы даму жаттығуларын дұрыс жасай отырып, баланың қимыл-қозғалысын шыңдау</b>			
Ұйымдастырылған іс-әрекетке дайындық	Қуан, шаттан алақай! Қуанатын күн бүгін Күліп шықты күніміз, Қайырлы таң! Қайырлы күн!	Шаттанамын, күлемін, Бақытты боп жүрмін. Қатар тұрар шеңберде, Досым көбін білемін.	Қол ұстасып, дөңгеленіп, Тұра қалдық екеуміз. Өзіміз де дөңгелек Күнге ұқсайды екенбіз.	«Кел, балалар күлейік» Кел, балалар, күлейік, Күлкіменен түлейік! Қабақ түйген не керек, Көңілді боп жүрейік!
Білім беру ұйымының кестесі бойынша ұйымдастырылған іс-әрекет	<b>Қызығушылықты ояту.</b> Саяхатқа шыққыларың келе ме? -Мен сендерге сиқырлы кілемшемен саяхаттауды ұсынамын. <b>Дид ойын: «Кілемше өрнегі»</b> <b>Шарты:</b> Ермексаздан кілемшеге өрнек салу. <b>Бәріміз бірге: 1,2,3- кілемше үш 1 аялдама:</b> -Сонымен, біз кілемшемен туған өлкеміздің үстінен ұшып бара жатырмыз. Біздің Отанымыз қалай аталады? Отанымыз туралы әңгімелеу. Отанымыздың аумағы әртүрлі түспен боялған. Сары, жасыл, қоңыр, көк түс те бар. Бұл еліміздің табиғатының алуан түрлі екенін көрсетеді. Осы түстер нені білдіреді? -Балалар, біз қазір елді мекендер үстінен ұшып барамыз: кішкентай үйлер, киіз үйлер, жайлауда мал	<b>Қызығушылықты ояту.</b> <b>«Сурет көрмесі» әдісі</b> Әр түрлі июстрациялар қарау. <b>Миға шабул әдісі.</b> <b>Доп лақтыру арқылы сұрақ қою.</b> -Балалар біздер Қандай Республикада тұрамыз? - Отан деген не? -Отан деген сөзді қалай түсінесіңдер? <b>Ширату әдісі</b> Отан туралы өлең оқу. <b>Отан. Ж Әбдірашев.</b> «Отан - атам, Отан - әкем!» Осы сөзім қате мекен?! Қате болса, Неге біздер Дейміз оны «Атамекен?!» «Отан - әжем, Отан – анам!» Туған жер! деп, Ол бекерге аталмаған..... Атам, әжем, әкем, анам Төртеуі де «Отан!» маған Өлеңнің мазмұнын, мағынасын балаларға түсіндіру.	<b>Қызығушылықты ояту.</b> <b>АКТ технологиясымен жұмыс.</b> <b>Көгілдір экраннан саяхатшы шығады.</b> Мен саяхат жетекшісімін Мен сендердің туған жер , ауыл қала туралы не білетіндеріңді білгім келеді. Мен осылай барлық жерде саяхат жасап балалардың білімін тексеремін. Менің тапсырмамады орындайтын болсаңдар үш рет қол соғыңдар. Тапсырмаларды топқа бөліп орындау. Түрлі түсті шарлар арқылы топқа бөлу. <b>Ой қозғау.</b> <b>«Топтастыру»</b> <b>1-ші топ. тапсырма</b> <b>Қызыл шар. Шарды жару</b> Педагог жетекшілігімен ойын: «Бұл қай мезгіл?» Қыс мезгілінің көрінісін мнемокесте арқылы айту	<b>Ой қозғау</b> Бүгінгі бүгін біз ұлттық оюлар жинау арқылы тапсырма орындап бал жинаймыз. Ендеше сұрақтар аялдамасына барамыз. Балалар кішкене паравоз құрастырып алайық. <b>Дид ойын: «Сиқырлы пішіндер»</b> <b>Шарты:</b> Пішіндерден паравоз құрастыру. Түсін пішінін атау. <b>1 аялдама:</b> Суретпен жұмыс <b>АКТ технологиясы.</b> Менің Қазақстаным Балалар суретке қарап әңгімелеп береді. <b>«Астанам»</b> Болашаққа бастаған, Шарықтайды асқақ ән.

	<p>жайылып жүр, ешқандай көлік түрлері, түтіндеп жатқан фабрикалар мен зауыттар көрінбейді. Табиғаты әсем, ауасы таза, суы мөлдір. Бұл не екен? (Ауыл).</p> <p><b>Ой дамыту.</b> Суретке сөйлем құрау. <b>Ауыл туралы кім тақпақ біледі?</b> Біздің ауыл тамаша! Көз тоймайды қараса... Ағып жатыр өзені, Шулап жатыр шағала</p> <p><b>2- аялдама</b> -Бұл еліміздің ең басты қаламыз Астана. Астананың үстінен ұшып барамыз. -Астана қаласындағы ғимараттардың суреттерін көрсету, сөйлем құрау</p> <p><b>3- аялдама:</b> <b>Дид ойын: «Жақсыма?»</b> -Күн шыққаны жақсыма? -Жел соққаны жақсыма? Достарыңмен бірге жүрген жақсыма? Анаңды құшақтаған жақсыма? Отаныңда өмір сүрген жақсыма? -Үйде болған жақсыма? -Би билеген жақсыма? -Отанымның азаматы болған жақсыма?</p> <p><b>Жарайсыңдар!</b> <b>4- аялдама. Тосын сәт.</b> <b>Күннің қонаққа келуі.</b> -Сәлеметсің бе, Күн шуағы! Сенің шуағың ертемен бізді оятты. Күн шуағы бізге әрдайым нұрын шашады. Рақмет саған! Біз өстік, саған қарай қол созамыз, Бір-бірімізге жақсы көңіл күй</p>	<p><b>Сергіту сәті:</b> Саусақтар шыншыр болады, Үзілмейді тартсаңда. Ал, піл келіп шынжырды, Үзіп кетті басқанда Тұмсығымен доп іздеп, Ойнағысы келіп тұр. Достық үшін пілге мен, Гүл сыйлағым келіп тұр.</p> <p><b>Дид ойын: «Өз мемлекетінің туынды тап»</b> Шарты: үстел үстінде әр мемлекеттердің тулары суретте бейнеленген, балалар ішінен өз мемле- кетінің туын табу керек <b>Балаларды мадақтау.</b> <b>Дид ойын: «Мен бастаймын, сен аяқта»</b> -Бәйтерек ..... орналасқан. -Менің Отаным..... -Астанада әдемі ғимар..... -Мен Отанымды .....</p> <p><b>Дид ойын: «Көпір».</b> <b>Шарты:</b> Еденге ұзынша лента «көпір» ретінде төселеді. Лентаның екі шетінен екі топтың балалары бір- біріне қарама-қарсы шығады. Балалар көпірден бір-біріне көмектесіп жол беріп, орындарын ауыстырып өтуі керек. <b>Балаларды мадақтау</b></p>	<p>Сөздік жұмыс жүргізу. <b>2-топ. тапсырма.</b> <b>Жасыл шарды жару.</b> -Құрлымдалған ойын: «Кім жылдам?» Құрастыру Ауыл суреттері. <b>Ашық сұрақтар</b> -Суретте не көріп тұрсың? -Балалар не істеп жүр? -Қандай малдарды көріп тұрсыңдар? <b>Сергіту сәті:</b> Төскейден жел еседі, Төбемнен бұлт көшеді, Туған жерім мен үшін, Көк майсасын төседі. (қимылмен көрсету) <b>3 –топ тапсырма.</b> <b>Көк шарды жару.</b> Ойлау қабілеттерін арттыру <b>Дид ойын: «Сипатта»</b> <b>Шарты:</b> Туған жер туралы суретке әңгіме құрау. <b>4-топ тапсырма.</b> <b>Сары шарды жару.</b> <b>Туған жер туралы тақпақ</b> <b>Өтебай Тұрманжанов</b> Көгінде күн нұрын төккен, Жерінде гүл жұпар сепкен. Неткен сұлу, неткен көркем! Осы менің туған өлкем! <b>Дид ойын: «Сылдырмақ үні»</b> Шарты: Қойылған сұрақтарға толық жауап беру. <b>Шеңберге жиналу.</b> <b>Ой қозғау</b> -Туған жер деген не? -Біздің туған жеріміз қандай? Жақсы сөздер айтқанда шапалақтау. Саяхатшы мадақтау, қоштасу. <b>Рефлексия</b></p>	<p>Елордасы Отанның, Мақтанышымы – Астана.</p> <p><b>2-аялдама:</b> Балаларды топқа бөлу. Елтаңба тобы, Ту тобы. <b>1- топ: Елтаңба.</b> <b>Дид ойын: «Хан шатыр»</b> <b>Шарты:</b> Хан шатырды қиынды суреттерден құрастыру. <b>2-Топ Ту</b> <b>Дид ойын: «Зәулім Бәйтерек»</b> <b>Шарты:</b> Бәйтеректі қағаз бетіне ретімен жапсыру. <b>3-аялдама.</b> <b>Ұлттық ойын: «Тақия тастамақ»</b> <b>Шарты:</b> бастаушы бала біреуінің артына білдірмей тақияны тастау қажет. Тақия тастаған бала қуады. Жетіп алса, ойынды бастайды. <b>4-аялдама.</b> <b>Тіл ұстарту жаттығуы.</b> Лау лау лау, желбірейді жалау Лау, лау, лау биікте тұр жалау <b>Дид ойын: «Жалаушалар»</b> <b>Шарты:</b> әр түрлі жалаушаларды салып бояу. Жарайсыңдар Біздің қайтатын уақытымыз болды, парозымызға мініп қайтайық. <b>Топқа келу</b> <b>Сұрақ-жауап.</b> <b>Дид ойын: «Туған жерді гүлдендір»</b> Шарты: Дайындалған карта бетіне гүлдер, жүрек суреттерін жақсы сөздер</p>
--	--------------------------------------------------------------------------------------------------------------------------------------------------------------------------------------------------------------------------------------------------------------------------------------------------------------------------------------------------------------------------------------------------------------------------------------------------------------------------------------------------------------------------------------------------------------------------------------------------------------------------------------------------------------------------------------------------------------------------------------------------------------------------------------------------------------------------------------------------------------------------------------------------------------------------------------------------------------------------------------------------------------------------------------------------------------------------------------------------------------------------------------------------------------------------------------------------------------	-----------------------------------------------------------------------------------------------------------------------------------------------------------------------------------------------------------------------------------------------------------------------------------------------------------------------------------------------------------------------------------------------------------------------------------------------------------------------------------------------------------------------------------------------------------------------------------------------------------------------------------------------------------------------------------------------------------------------------------------------------------------------------------------------------------------------------------------------------------------------------------------------------------------------------------------------------------------	---------------------------------------------------------------------------------------------------------------------------------------------------------------------------------------------------------------------------------------------------------------------------------------------------------------------------------------------------------------------------------------------------------------------------------------------------------------------------------------------------------------------------------------------------------------------------------------------------------------------------------------------------------------------------------------------------------------------------------------------------------------------------------------------------------------------------------------------------------------------------------------------------------------------------------------------------------------------------------------------------------------------------------------------------------------------------------------------------------------------------------------------------------------------------------------	---------------------------------------------------------------------------------------------------------------------------------------------------------------------------------------------------------------------------------------------------------------------------------------------------------------------------------------------------------------------------------------------------------------------------------------------------------------------------------------------------------------------------------------------------------------------------------------------------------------------------------------------------------------------------------------------------------------------------------------------------------------------------------------------------------------------------------------------------------------------------------------------------------------------------------------------------------------------------------------------------------------------------------------------------------------------------------------------------------------------------------

	<p>сыйлайық. Күн шуағы, сен бүгін бізбен бірге бол! Балалар күн көңілсіз сияқты, ол күлмейді. Күн, күн сен неге көңілсізсің? <b>Тәрбиеші:</b> Менің шуақтарымды орманда ағаштар, құстар, өзендер алып қалды. Мен сондықтан көңілсізбін. Балалар күнге көмектесеміз бе? <b>Дид ойын: «Күн шуақтары»</b> Балаларды топқа бөлу. <b>1-топ:</b> Күннің шуақтарын құрастыру <b>2-топ:</b> Шуақтарын сары түспен бояу. <b>3-топ:</b> Күнге шуақтарын жапсыру. <b>Қортынды.</b> <b>Ө.Тұрманжановтың «Туған өлке» өлеңін оқып түсінік беру.</b> <b>Туған өлке</b> Көгінде күн нұрын төккен, Жерінде гүл жұпар сепкен. Неткен сұлу, неткен көркем, Осы менің туған өлкем!</p>		<p>Балаларды мадақтау. Смайлктер беру.</p>	<p>айтып жапсыру. Балаларды мадақтау.</p>
Серуенге дайындық	<b>Киіну:</b> Серуенге шығу, балаларды біртіндеп киіндіру, киімдерінің дұрыс киілуін қадағалау, қатармен жүруге дағдыландыру.			
Серуен	<p><b>Серуен № 18</b> Күннің көзін бақылау.</p>	<p><b>Серуен № 15</b> Аспанды бақылау.</p>	<p><b>Серуен № 13</b> Ауа-райын бақылау.</p>	<p><b>Серуен № 11</b> Құстарды бақылау.</p>
<b>Көктем серуен картотекасынан</b>				
Балалардың үйге қайтуы	<p><b>Ата-анаға:</b> балаға жиі қазақтың ертегілерін оқып беуге ұсыныс айту. Ата-аналарға балалардың жеке бас гигиенасына назар аудару керектігін ескерту.</p>	<p>Ата –аналармен балалардың тазалықтары жайлы әңгімелесу. Ата-аналарға балалардың жасаған шығармашылық жұмыстарымен таныстыру.</p>	<p>Ата-аналарға балабақшаға төлейтін төлем ақысын уақытылы төлек керек екенін ескерту Балалардың тәрбиешіден сұранып үйге қайтуы.</p>	<p>Ата –аналармен балалардың тазалықтары жайлы әңгімелесу Балаланы балабақшаға уақытында әкеулерін ескерту.</p>

### Тәрбиелеу-білім беру процесінің циклограммасы

Тексерілді 

Соркөл орта мектебі/шағын орталық

Топ: «Жұлдыздар» ересек

Балалардың жасы: 4 жас

Жоспардың құрылу кезеңі : 08.05 – 12.05.2023ж

Күнтәртібініңүлгісі	Дүйсенбі	Сейсенбі	Сәрсенбі	Бейсенбі	Жұма
Балаларды қабылдау	<i>Балалардың көңіл-күйін бақылау. дене қызуын өлшеп тазалықтарын тексеру. Арнайы журналға тіркеу. Мәдени- гигиеналық шараның орындалуын қадағалау. Медбике, психологпен бірлескен жұмыс.</i>				
Ата-	<i>«Балалардың демалыс күндерін қалай, қайда өткізгендері жайлы» әңгімелесу.</i>				

аналармен әңгімелесу, кеңес беру	<i>Ата-аналарға ертеңгілік жаттығуға балаларды үлгертіп әкелулерін ата-аналарға түсіндіру</i>				
Балалардың дербес әрекеті (баяу қимылды ойындар, үстел үсті ойындары, бейнелеу әрекеті, кітаптар қарау және тағы басқа әрекеттер)	<b>Картотека №2</b> <i>Дид ойын: «Тәрелкесіне қарай кесесін таңда»</i> <i>Мақсаты: Түстерді айырып, топтай алады.</i>	<b>Картотека №3</b> <i>Дид ойын: «Жыл мезгілдері»</i> <i>Мақсаты: Балалар жыл мезгілдері туралы және мезгілдерінің атауларын (қыс, көктем, жаз, күз) атай алады.</i>	<b>Картотека №4</b> <i>Дид ойын: «Заттық фриздер»</i> <i>Мақсаты: Заттарды көріп сипаттау арқылы қоршаған орта жайлы өз ойын айта алады.</i>	<b>Картотека №7</b> <i>Дид ойын: «Нан дастарханға қалай келеді?»</i> <i>Мақсаты: Бидайды қалай өсіру және одан нанды қалай жасау жөнінде айта отырып, диқаншылардың еңбегін құрметтеуді біледі.</i>	<b>Картотека №9</b> <i>Дид ойын: «Үй жануарлары»</i> <i>Мақсаты: Балалар үй жануарлары мен төлдерін ажырата біледі. олардың қимылын, қалай дыбыстайтынын және дене мүшелерін айта алады.</i>
<b>Танымдық және зияткерлік дағдыларды дамыту картотекасынан.</b>					
Таңертенгі жаттығу	<i>Мамыр айының 2- аптасына арналған таңғы жаттығу кешені. Жаттығу кешені қосымша тіркелген</i> <b>Мақсаты: Жалпы даму жаттығуларын дұрыс жасай отырып, баланың қимыл-қозғалысын шыңдау</b>				
Ұйымдастырылған іс-әрекетке дайындық	<i>Достар бірге жүреміз Бірге ойнап күлеміз Бірге балық аулаймыз Міне біздер қандаймыз</i>	<i>Жарық болсын күніміз Жарқын болсын үніміз Елін сүйіп ер жетер Біз болашақ гүліміз</i>	<i>Күнмен бірге тұрамыз, Құспен бірге ән саламыз Қайырлы таң! Ашық күн! Көңілді біз баламыз.</i>	<i>Шақырамын сендерді Жолдастарым кел бері Толтырайық шаттыққа, Дөнгеленген шеңберді.</i>	<i>Қолалысып, қәне, біз, Достасайық бәріміз. Айтарым бар сендерге, Тез тұрыңдар шеңберге. Қандай жақсы біртұ ру, Достарменен бір жү ру! Қандай жақсы дос болу!</i>
Білім беру ұйымының кестесі бойынша ұйымдастырылған іс-әрекет	<b>Мейірімділік асыл қасиет</b> <b>Қызығушылықты ояту.</b> <i>Балалар, бүгін таңертең топқа кірсем, үстелдің үстінде бір хатты көрдім, ол сендерге жазылған. Бұл хаттың кімнен келгенін екенін білгілерің келе ме? Бұл мейірімділік елінен келіпті. Хатты оқып көрейік.</i>	<b>Қызығушылықты ояту.</b> <b>Ғажайыптар әлемі бізге сыйлық дайындап қойыпты.. сыйлықты тауып көрейік.</b> <b>Түстер бойынша топтарға бөлу.</b> <i>Дид ойын: «Өз түсіңді тап»</i> <b>Шарты:</b> Түстерді тапдап	<b>Ғажайып сәт.</b> <i>Қонаққа қуыршақтар – Сәуле мен Арман келеді. Сәлеметсіздер ме! Қуыршақтар хат алып келеді. Педагог: Қараңдаршы, бізге хат келіпті (ішінде алдын ала салынған балалардың ата-аналарының суреті).</i>	<b>Қызығушылықтарын ояту.</b> <i>АҚТ технологиясымен жұмыс. Әже шығады.</i> <b>Әңгімелесу.</b> <i>Қандай жылы, әдепті сөздерді білесіңдер? Әдепті балалар қандай болады? Әдептілік дегенді қалай түсінесіңдер?</i>	<b>Ғажайып сәт.</b> <b>Қонаққа қуыршақтар – Сәуле мен Арман келеді.</b> <i>-Сәлеметсіздер ме?! Өткен тақырыпты қайталау. Ойын «Кім көп</i>



<p>Құрметті балалар! Біз мейірімділік елінен Ару мен Арман атты достарың сендерге хат жазып отырмыз. Біздің Маржан, Мұрат, Сауле деген достарымызға көмек керек.</p> <p>Олар мейірімділік елінен алыстап кетті. Біз оларға көмек беріп оларды мейірімділік еліне қайтаруымыз керек. Сендер бізге көмектесесіңдер ме? Сендер тапсырмаларға жауап берсеңдер, біз оны достарымызға көрсетеміз. Балалар көмектесеміз бе? Б: Ия</p> <p><b>1-тапсырма:</b> <b>Дид ойын. «Жақсы деген немене, жаман деген немене»</b> Шарты: сурет арқылы өз ойын жеткізе білу. Сұрақ: Суретте қандай мезгіл? 1-суретте Балалар не істеп жүр? Бала әжесіге қалай көмектесіп жатыр? Неліктен? Баланы қалай бағалаймыз?</p>  <p>2-суретте балалар қайдан келе жатыр? Әжесіге не болды?</p>	<p>алады.</p> <p>Төрт түсті топтарға бөлінген балалар бөлмені аралап жүріп, өздерінің қолдарындағы дөңгелектің түсіне байланысты жасырылған конвертті тауып алып, ішінде не (барын байқайды).</p> <p>Жасырылған конверттің ішінен әдептілікке (байланысты мазмұнды суреттер шығады).</p> <p><b>Ой дамыту.</b> <b>АҚТ технол жұмыс.</b> <b>1 суретті әңгімелеу</b> Суреттен бір қыз баланың таяқ таянған қарт кісіге қамқорлық көрсетіп, көшеден өтуге көмектесіп тұрғанын көріп тұрмыз. Бұл қыз өте қайырымды екен. Біз де осы қыз сияқты қайырым боламыз.</p> <p>Түйіндеу. - Тамаша, балалар! біз көп жақсы істерді жасай білуге үйренеді екенбіз.</p> <p><b>2 суретпен жұмыс.</b> Екінші суреттен табиғат аясында ағаштарға су құйып, гүлдердің түбін қопсытып жатқан бір топ балаларды көріп тұрмыз. Балаларға бірлесіп жұмыс істеген ұнаған сияқты. Олар өте көңілді. Біз де осы балалар сияқты айналамызға, табиғатқа қамқорлық көрсете аламыз.</p> <p><b>3 суретпен жұмыс</b> Бұл суреттен сүйіспеншілігі</p>	<p>Қандай керемет, мына суретте кім бар? Бала отбасы мүшелерінің фотосуреттерін тауып, олар туралы әңгімелейді.</p> <p><b>Дыбыстық жаттығу (айнамен орындалады).</b> Ә-ә-ә – әже Ә-ә-ә – әке І-і-і- ің-ің – сің-лі.</p> <p><b>Ой дамыту.</b> Суретті сипатта. Отбасы мүшелері не істейді? Өз отбасың туралы әңгіме құра.</p> <p><b>«Ой шақыру» әдісі.</b> <b>Суретпен жұмыс.</b> <b>АҚТ технол</b> Слайд – Суретте не көріп тұрсыңдар? -Суреттегі балаға ат қойыңдар. -Қай баланың ісі сендерге ұнады? – Осы суреттен не байқадыңдар? -Қай балаға ұқсағың келеді? -Не үшін ол балаға ұқсайсың? <b>Дид ойын: «Жақсы деген немене, жаман деген немене»</b> Кітап бұрышына саяхат Суреттер қарау. Әдептілік туралы өз ойларын айту.</p> <p><b>Ой дамыту.</b> <b>М.Төрежановтың «Қамқорлық» әңгімесін оқып, түсіндіру.</b> <b>Ашық сұрақтар әдісі</b> Әңгіме не туралы? -Нақысбек қандай іс істеді?</p>	<p><b>«Әдепті баламыз» өлеңі</b> Сыйлап үлкен ағаны Сәлем берген баланы Кім дейміз? Әдепті екен бұл дейміз. Кітап, дәптер, қаламы Кір шалмаған баланы Кім дейміз? Ұқыпты екен бұл дейміз. Таудай биік талабы Жақсы оқитын баланы Кім дейміз? Үлгілі екен бұл дейміз.</p> <p><b>Сергіту сәті</b> Досым, досым жан досым, Неге сонша шаршадың. Кане ұста қолымнан, Секір, секір, секіріші, Бір серігіп аларсың!</p> <p><b>Дид ойын: «Жалғастыр»</b> <b>Шарты: «Не істеуге болмайды?»</b> жалғастырады.</p> <ol style="list-style-type: none"> <li>1. Үлкендердің алдын -</li> <li>2. Кішкене баланы -</li> <li>3. Құстарды -</li> <li>4. Қыз баланы -</li> <li>5. Құстың ұясын -</li> <li>6. Үйге жүгіріп –</li> </ol> <p><b>Дид ойын: «Топтастыр»</b> Шарты: Суреттерді құрастыру арқылы жақсы, жаман суреттерді топтастыру</p> <p><b>Ыстық орындық</b> <b>Дид ойын: «Әдепті сөздер»</b> Балалар отырып бір біріне әдепті сөздер айтады. <b>Қ. Мырзаалиев.</b> <b>«Не үшін керек» өлеңді мәнерлеп оқып беру.</b> Екі құлақ не үшін керек? Жақсы сөзді есту үшін.</p>	<p><b>біледі?»</b> Мазмұны: балалардың әрбір айтқан сөз, сөйлеміне фишка беріледі. Соңында фишкалар саналып, жеңімпазды анықталады.</p> <p>-Қандай мамандықтарды білесіңдер? (Ғарышкер, құрылысшы, сатушы, дәрігер)</p> <p>-Балабақшада кімдер жұмыс істейді? (Тәрбиеші, аспаз, мейірбике т.б)</p> <p>-Ата-аналарының кім болып істейтінін сұрайды. Сенің әкең кім болып жұмыс істейді? (Менің әкем – дәрігер).</p> <p><b>Педагог:</b> Балалар, қандай сыпайы сөздер білесіңдер? <b>Қазір бәріміз жағдаят шешейік.</b> <b>1-жағдаят:</b> Жанына екі баланы шығарып, екеуінің біреуіне ойыншық береді. -Досыңның ойыншығын сұрау үшін, оған қандай сыпайы сөз айтасың?</p>
----------------------------------------------------------------------------------------------------------------------------------------------------------------------------------------------------------------------------------------------------------------------------------------------------------------------------------------------------------------------------------------------------------------------------------------------------------------------------------------------------------------------------------------------------------------------------------------------------------------------------------------------------------------------------------------------------------------------------------------------------------------------------------------------------------------------------------------------------------------------------------	---------------------------------------------------------------------------------------------------------------------------------------------------------------------------------------------------------------------------------------------------------------------------------------------------------------------------------------------------------------------------------------------------------------------------------------------------------------------------------------------------------------------------------------------------------------------------------------------------------------------------------------------------------------------------------------------------------------------------------------------------------------------------------------------------------------------------------------------------------------------------------------------------------------------------------------------------------------------------------------------------------------------------------------------	-------------------------------------------------------------------------------------------------------------------------------------------------------------------------------------------------------------------------------------------------------------------------------------------------------------------------------------------------------------------------------------------------------------------------------------------------------------------------------------------------------------------------------------------------------------------------------------------------------------------------------------------------------------------------------------------------------------------------------------------------------------------------------------------------------------------------------------------------------------------------------------------------------------------------------------------------------------------------------------	-------------------------------------------------------------------------------------------------------------------------------------------------------------------------------------------------------------------------------------------------------------------------------------------------------------------------------------------------------------------------------------------------------------------------------------------------------------------------------------------------------------------------------------------------------------------------------------------------------------------------------------------------------------------------------------------------------------------------------------------------------------------------------------------------------------------------------------------------------------------------------------------------------------------------------------------------------------------------------------------------------------------------------------------------------------------------------------------------------------------------------------------------------------------------	-------------------------------------------------------------------------------------------------------------------------------------------------------------------------------------------------------------------------------------------------------------------------------------------------------------------------------------------------------------------------------------------------------------------------------------------------------------------------------------------------------------------------------------------------------------------------------------------------------------------------------------------------------------------------------------------------------




3-суретте ата мен бала туралы ойыңды айт.




**2-тапсырма:**  
**Дид ойын: «Суреттер сөйлейді»**

**Шарты:** Құстарға қамқорлық туралы өз ойын айту.  
Балалар нені көрді?  
Балалапан ұядан қалай түсіп кетті деп ойлайсың?



Балалар балапанға қандай қамқорлық жасап жатыр?



мол, бір-біріне ыстық ықыласпен, аялы сезіммен қарап отырған дастарқан басындағы отбасы мүшелерін байқадық  
**4 суретпен жұмыс. «Мен де жақсы бала боламын»**

**Мақсаты:** балаларды жағымды істерге жұмылдыру  
**Мысалы:**  
- Мен де атама орнынан тұруға көмектесемін.  
- Мен де ініммен ойыншықтармен бөлісемін.  
- Мен де үйдегі гүлге су құямын.  
- Мен де ата-анамның айтқанын тыңдаймын.  
- Мен де өз ойыншықтарымды шашпаймын.

**Ғажайып сәт**  
Мына ғажайыптар әлемінің бізге дайындаған бірнеше сыйлықтары бар екен.  
- Бұл Бояу, кітап, пішіндер.  
- Балалар, бұл сыйлықтар бізге қандай көмек көрсете алады?

Ой балалар мына жерден карта тауып алдым.  
Картадағы аялдамалардан қандай суреттерді көріп тұрсыңдар?

**1-бет. Табиғат көрінісін бояу.** Ол үшін бізге не көмектеседі. Әрине бояу.

**Дид ойын: «Кішкентай суретшілер»**

**2-бет. Тақпақтар әлемі деп жазылған.** Ол үшін бізге не көмектеседі? Кітап. Біз

-Оның істегені неге дұрыс деп ойлайсыңдар?

-Назымбек Нақысбекке неге көмектеспеді?

-Сендер олардың орныныда болсаңдар не істер едіңдер?

**Сергіту сәті.**

Біз кішкентай баламыз, Өніп өсіп толамыз.

Күнге қарай талпынып, Көкке қолды созамыз.

Қанат қағып ұшамыз, Қарлығаштай самғаймыз.

**«Ыстық доп»**

**әдісі арқылы қорытындылау.**

**«Кімнің іс-әрекеті саған ұнады?»**

**Шығармашылық бұрыш**  
**Балаларды топқа бөлу.**

**1-топ:**

Жақсы әдеттерді Үлкен ағашқа жапсыру

Жаман әдеттерді ағып жатқан суға жапсыру.

**2-топ:**

Адамдарға пайдалы табиғатты құрастыру.

(орман, су, күн, гүл, құс)

**3-Топ:**

Күн шуағымен мүсіндеу.

Бәрі бірге

Жылы-жылы жүзбенен

Күлімдейін қарайын

Жылы-жылы жүзбенен

Жүрегімді сыйлайын

Балаларды мадақтау.

Екі көзін не үшін керек?  
Жақсыларды көру үшін.

Екі қолын не үшін керек?

Еңбек ету үшін керек?

Еңбек ету үшін керек

Екі аяқ не үшін керек?

Отаңына қызмет ету үшін керек.

**Өлең мазмұны арқылы сұрақ –жауап.**

**Шығармашылық топ**

Балаларды топқа бөлу

Өз еркімен жұмыс

Қрастыру, мүсіндеу, жапсыру

Балалар жауап береді.

**2-жағдаят: екі баланың біреуі екіншісіне ренжігені туралы.**

-Егер байқамай досыңды ренжітіп алсаң, оған не айтасың?

-Мен кешірім сұраймын.

-«Кешір» деген сөзді айтамын.

-Дұрыс, сыпайы сөздерді жиі

айтатын балаларды әдепті бала деп

атайды.

**Ойын: «Ғажайып сөздер»**

-Сәлеметсіз бе?

-Өтінемін.

-Рақмет, рақмет.

-Кешіріңіз.

Балалар жаңа сөздерді қайталайды.

**Дыбыстық жаттығу** (айнамен орындалады).

Ә- ә - ә - ә - ә - ә - ә

-әдеп-ті, әдепті. Ө - ө-ө-өөті- не-мін, өтінемін.

І-і-і - ке-ші-і-р-і-і-ң-ң-і-і-з, кешіріңіз

**Дидактикалық ойын: «Не деу керек?»**

**3- тапсырма:**

**Дид ойын: «Табиғаттың досы кім?»**

*Шарты: Табиғатты қорғау туралы өз ойын айту.*

*Суреттегі айырмашылықты өз ойыңмен айт.*



**Миза шабул:**

**Дид ойын: «Не істеуге болмайды?»**

1. Үлкендердің алдынан.....(кесіп өтуге болмайды)

2. Кішкентай баланы..... (жылатуға)

3. Құстарды.....(атуға болмайды)

4. Қыз баланы..... (ренжітуге болмайды)

5.. Досыңды..... (ренжітуге болмайды)

**Дид ойын: «Не істеу керек?»**

1. Үлкен кісіні.....(сыйлау керек)

2. Үлкеннің тілін....(алу керек)

3. Үлкендерге.....(сәлем беру керек)

4. Кішілерді....(қамқорлау керек)

5. Ата-ананың айтқанын.....

үйренген тақпақтарымызды

айту керекпіз. **Дид ойын:**

**«Ақындар»**

**3-бет. Әр түрлі үйлер құрастыру.** Бізге пішіндер

көмектеседі. Әр беттің тапсырмасын орындау.

**Дид ойын: «Құрлысшылар»**

**Қортынды**

**балаларды мадақтау**

**Шарты:**

**Тақпақтарды тыңдап, назар**

**аударамыз. Қай жауабы дұрыс?**

*Апаң сенің базардан Алма сатып әкелді.*

*Ең үлкенін, жақсысын*

*Саған таңдап әперді.*

**Не деп айтып жеу керек?**

*«Рақмет, апа!» – деу керек. Балалар*

*жүр көшеде,*

*Естілді шу-айғай.*

*Сен де шықтың*

*досыңды, Қағып*

*кеттің байқамай.*

**Не деу керек?**

**Жеке жұмыс**

**жүргізу.**

*Ойын «Сұраққа жауап бер».*

*Сен әдепті баласың ба?*

*Иә. Мен әдепті*

*баламын.*

*Досыңды*

*ренжітсең, кешірім*

*сұрайсың ба?*

*Иә. Досымды*

*ренжітсем, кешірім*

*сұраймын*

**Шығармашылық**

**топ**

**Балаларды топқа**

**бөлу.**

**1-топ: Әжеге**

**көмектесу суреті**

**Суреттегі**

	<p>(тілін алу, тындау керек)          6. Көлікте өзіңнен үлкен адамға... (орын беру.)          8. Абайсызда көршіңді немесе досыңды ренжітіп алсаң.....          (кешірім сұрау керек)  <b>Сендер барлық тапсырманы жақсы орындадыңдар</b>          Осы тапсырмаларды телефонға түсіріп, мейірімділік еліндегі достарымызға жіберейік.  <b>Аудио дыбыс</b>          Рақмет достар, сендер бізге көмектестіңдер, біз енді достарымызға көмектесеміз.  <b>Қортынды:</b>  <b>Атам маған әрқашанда,</b>  <b>Кішіпейіл бол деген,</b>  <b>Атасөзімсанамда,</b>  <b>Жасыұлкенгежол берем</b>  <b>Сұрақ – жауап</b>          Жарайсыңдар балалар</p>				<p>құрастыр, өз ойыңды айт.  <b>2-топ: Көбелекті гүлге қондыр.</b>          Гүлге көбелектерді жапсыру          Өз ойыңды айт.  <b>3-топ. Анама гүл сыйлаймын</b>          Гүлді мүсіндеу.          Не үшін сыйлайсың, өз ойыңды айт</p>
Серуенгедайындық	<b>Киіну:</b> Серуенге шығу, балаларды біртіндеп киіндіру, киімдерінің дұрыс киілуін қадағалау, қатармен жүруге дағдыландыру.				
Серуен	<b>Серуен № 10</b> Күнді бақылау.	<b>Серуен № 11</b> Құстарды бақылау.	<b>Серуен № 12</b> Аула сытырушы еңбегін бақылау.	<b>Серуен № 17</b> Ауа райын бақылау.	<b>Серуен № 18</b> Күннің көзін бақылау.
<b>Көктем серуен картотекасынан</b>					
Балалардың үйге қайтуы	Ата аналармен балалардың төлем ақысы туралы, балалардың тазалығы туралы, балалардың тәртібі туралы жеке әңгімелесу.	Ата – аналарға балалармен үйде жеке жұмыс түрлерін мысалы суретті әдемі жапсыруға үйретуін есеру және кеңес беру. Балалардың үйге қайтуы.	Балалардың ауа-райына сәйкес киіндіру туралы әңгімелеу. Балалардың тәртібі жайлы әңгімелеу. Төлем ақыларын уақытымен төлеуін айту Балалардың үйге қайтуы.. Балалардың сұранып үйге қайтуы	Ана – аналармен әңгімелесу. Балаланы балалабақшаға уақытында әкеулерін ескерту.	Ана – аналармен әңгімелесу. Баланың бүгінгі жетістігі туралы әңгімелеу.

Тексерілді  
2023

### Тәрбиелеу-білімберу процесінің циклограммасы

Соркөл орта мектебі/шағын орталық

Топ: «Жұлдыздар» ересек

Балалардың жасы: 4 жас

Жоспардың құрылу кезеңі : 15.05 – 19.05.2023ж

Күн тәртібінің үлгісі	Дүйсенбі	Сейсенбі	Сәрсенбі	Бейсенбі	Жұма
Балаларды қабылдау	<i>Балалардың көңіл-күйін бақылау. дене қызуын өлшеп тазалықтарын тексеру. Арнайы журналға тіркеу. Мәдени- гигиеналық шараның орындалуын қадағалау. Медбике, психологпен бірлескен жұмыс.</i>				



Ата-аналармен әңгімелесу, кеңес беру	«Балалардың демалыс күндерін қалай, қайда өткізгендері жайлы» әңгімелесу. Ата-аналараға ертеңгілік жаттығуға балаларды үлгертіп әкелулерін ата-аналарға түсіндіру				
Балалардың дербес әрекеті (баяу қимылды ойындар, үстел үсті ойындары, Бейнелеу әрекеті, кітаптар қарау және тағы басқа әрекеттер	<b>Картотека №2</b> <b>Дид ойын:</b> <b>«Не қайда тұрады?»</b> <b>Мақсаты:</b> Ойын арқылы жануарларды өз мекеніне орналастыра алады.	<b>Картотека №9</b> <b>Дид ойын:</b> <b>«Қай жануар артық»</b> <b>Мақсаты:</b> Берілген суреттен артық жануарды тауып, сипаттап айта алады.	<b>Картотека №13</b> <b>«Қайсысы қайда тіршілік етеді?»</b> <b>Ойын шарты:</b> әр түрлі аңдар, құстарды көрсетіп, олардың қайда өмір сүретінін сұрайды. Олардың немен қоректенетінін айтқызады.	<b>Картотека №16</b> <b>«Үй жануарлары Ойын шарты:</b> балаларға үй жануарларының суреттері таратылып беріледі. Олардың қалай аталатынын, қалай дыбыстайтынын, қалай ай күтуге болатынын айтқызады.	<b>Картотека №17</b> <b>«Сөйлемді жалғастыр»</b> <b>Ойын шарты:</b> бір бала сөйлемнің басын бастайды, басқа балалар сөйлемді баяқтауы керек.
<b>коммуникативтік дағдыларды дамыту картотекасынан</b>					
Таңертенгі жаттығу	<b>Мамыр айының 3- аптасына арналған таңғы жаттығу кешені. Жаттығу кешені қосымша тіркелген</b> <b>Мақсаты: Жалпы даму жаттығуларын дұрыс жасай отырып, баланың қимыл-қозғалысын шыңдау</b>				
Ұйымдастырылған іс-әрекетке дайындық	Отбасында гүліміз, Көңілді өтер күніміз. «Қайырлы таң!» деп айтамыз, Бір болып кеште қайтамыз.	Кәне, кәне тұрайық, Үлкен шеңбер құрайық. Тұрсақ егер шеңберге, Алақанды ұрайық	Ерте тұрып күнде мен Тереземді ашамын. Сәлем деймін күнге мен Шаттық әнге саламын.	Кел, балалар, күлейік, Күлкіменен түлейік! Қабақ түйген не керек, Көңілді боп жүрейік!	Кел, балалар, күлейік! Күлкіменен түлейік! Күлкі көңіл ашады, Күліп өмір сүрейік!
Білім беру ұйымының кестесі бойынша ұйымдастырылған іс-әрекет.	<b>Дид ойын: «Мен қандаймын?»</b> <b>Жүргізілу барысы:</b> -Егер сен ерте тұрғанда жыламай тұрсаң оң қолыңды көтер. -Егер сен жылап тұрсаң сол қолыңды көтер. -Егер сен өтірік айтпайтын болсаң оң қолыңды көтер. -Егер саған балабақша ұнаса оң қолыңды көтер. -Егер сен топтағы	<b>Таңғажайып сәт.</b> <b>Салауат атайдан хат келу.хатты оқу</b> Қымбатты балалар сендер денсаулықтарың мықты болу үшін не істеу керек екенін білесіңдер ме? <b>Шынығу керек?</b> Жақсы тамақтану керек. Дәрумендер жеу керек. <b>Ой дамыту</b> <b>Дәрумендерді топқа бөлу.</b> <b>1-топ А және В дәрумені</b> Біз балықта, картопта,	<b>Таңғажайып сәт.</b> Жалқаубектің қонаққа келуі. <b>Сұрақ- жауап.</b> <b>Жалқаубектің не болған?</b> - Көңілсіз -Үсті лас -Сумкасын көтере алмай сүйреп жүр. Қандай көмек береміз? <b>Қызығушылықты ояту</b> <b>Жұмбақ жасыру.</b> Ерте мен күнде сен, Қолыңа сүйкесең Кетіп кір ласың Тап – таза боласын	<b>Миға шабуыл</b> Балалар қазір қандай жыл мезгілі? Сұрақ жауап. -Таңертең тұрғанда не істейміз? -Таңертеңгілік жаттығу не үшін қажет? -Қандай жаттығу жасайсыңдар? Кім көрсетеді? <b>Дид ойын: «Мен ептімін»</b>	<b>Тосын сәт. Айгүл қуыршақ келеді.</b> Балалардан көмек сұрайды. Дәрігердің жазған қағазын жоғалтып алдым, онда пайдалы дәрумендер туралы жазған еді, енді сендерден көмек сұрап келдім. Маған пайдалы дәрумендер неде бар екенің айтып беріңдерші? Балалар көмектесеміз бе? <b>Слайд: «Суретпен жұмыс»</b> Балалар мына суретте не көріп тұрсыңдар?

<p>достарыңды ұнатсаң қол соқ.</p> <p><b>Ой дамыту.</b></p> <p><b>Суретпен жұмыс:</b></p> <p><b>Дид ойын:</b></p> <p><b>«Темперамент»</b></p>  <p><b>Шарты:</b> АКТ арқылы төрт түрлі суретті бақылайды. Суретте әр түрлі темпераменттегі көріністер берілген. Балалар өздерінің түсініктері бойынша сипаттайды.</p> <p><b>Микрофон әдісі</b></p> <p>«Менің жағымды – жағымсыз жақтарым»</p> <p><b>Сергіту сәті.</b></p> <p>Бас, иық, тізе, саусақ, Бас, иық, тізе, саусақ, Саусақ, саусақ, саусақ. (саусақпен сартылдату)</p> <p>Бас, иық, тізе, саусақ, Бас, иық, тізе, саусақ, Көз, мұрын, көз, мұрын, Құлақ, ерін, құлақ, ерін, (Жылдамдатып тез тез қайталау)</p> <p>Алдарына берілген смайликтерге бүгінгі көңіл-күйлерін бейнелету. Балаларды мадақтау.</p>	<p>асбұршақта, сиыр етінде, жаңғақта, нан өнімдерінде боламын. Бұл В дәруменін жеп өскен баланың ішкі құрылыстары, жүйке жолдары, қан айналымдары күшейіп жақсы жүгіретін боласыздар.</p> <p><b>Дид ойын: «Дәруменді ата»</b></p> <p><b>Шарты:</b> Көрсетілген суретте қандай дәрумен бар екенін атау.</p> <p><b>2-топ С дәрумені</b></p> <p>Мен С дәруменімін. Мен орамжапырақта, алмада, лимонда, апельсінде, алмұртта боламын. Мені жеп өскен бала мықты, батыр болады. Ешқандай микробтар жоламайды. Балалар біз сендерге керекпіз. Денсаулықтарың мықты болып өсу үшін біздермен дос болыңдар.</p> <p><b>3-топ Д дәрумені</b></p> <p>Мен Д дәруменімін. Мен жұмыртқада, балықтың майында, сүт тағамдарында, яғни ірімшікте, қаймақта боламын. Мені жеп өскен баланың сүйегі мықты болады. Қалай иілсеңдер де сүйектерің мықты болып өседі.</p> <p><b>Дид ойын: «Пайдалы және зиянды заттар»</b></p> <p><b>Шарты:</b> Суреттерден пайдалы және зиянды заттарды ажыратып жинақтау.</p> <p><b>Ой қозғау</b></p>	<p>Бұл не?</p> <p>Шомылған баланы Аймалап алады.</p> <p>Сүртеді қолыңды Сүртеді бетіңді</p> <p>Бұл не?</p> <p>Балаларды топқа бөлу</p> <p><b>1-топ «ТАЗАЛЫҚ»</b></p> <p><b>Дид ойын: «Бұл бала қай, қай бала?»</b></p> <p>Қарашы үстіне, Бір кіршік түстіме көзіңе Тап-таза ақ қаздай Киімі мұнтаздай Жарайсың балақай Дейміз біз мадақтай</p> <p><b>Салыстыру</b></p> <p>-Анау бала, Бетін қара, Кір қожалақ, қап-қара Тырнағы өскен, Шашы көптен Алынбаспты –ау масқара Сұрақ –жауап Осындай бала болмас үшін не істеу керек?</p> <p><b>Дид ойын: «Тазалықтың достары»</b></p> <p><b>Шарты: Тазалық заттарын жинау.(сүлгі, сабын...)</b></p> <p><b>2-топ. «ТАҒАМДАР»</b></p> <p><b>Ой дамыту. АҚТ технологиясы</b></p> <p><b>Суретпен жұмыс</b></p> <p>Пайдалы тағам түрлерімен таныстыру.</p> <p><b>Дид ойын: «Жемістер мен көкөністерді жинау»</b></p> <p><b>Шарты:</b> Екі себетке көкөністер мен жемістерді жинау.</p> <p><b>Қортынды</b></p> <p><b>Балаларды мадақтау.</b></p>	<p><b>Шарты:</b></p> <p><b>Жаттығуды жасалуын көрсетеді.</b></p> <p>Деніміз сау болу үшін не істеуіміз керек?</p> <p>Ал ауырып қалған жағдайда не істейміз?</p> <p>Мадақтау.</p> <p><b>Дид ойын: «Күн және түн»</b></p> <p><b>Шарты:</b> «Күн» белгісін бергенде, балалар күледі, жүгіреді, секіреді. Ал «Түн» белгісін бергенде, қозғалыстарын тыйып, бәрі «ұйықтайды»</p> <p><b>Тақпақ жаттау.</b></p> <p><b>«Еңбек»</b></p> <p>Қырға шықсаң өрлеп, Мұның аты - Еңбек. Кесте тіксең зерлеп, Мұның аты - Еңбек. Гүл отырғызсаң терлеп, Мұның аты - Еңбек. Қиындықтың бәрін, Еңбек қана жеңбек. Саяхаттан қайту.</p> <p><b>Қортынды</b></p> <p><b>Сұрақ –жауап.</b></p> <p><b>Балаларды мадақтау.</b></p>	 <p>Бір сөзбен айтқанда бұларды нелер дейміз?</p> <p>Ал,мына суретте не көріп тұрсыңдар?</p>  <p>Оларды бір сөзбен айтқанда нелер дейміз?</p> <p>Балалар біз дәрумендерді қайдан аламыз?</p> <p><b>4.Дәруменнің пайдасы.</b></p> <p>«А» дәруменінің көздері</p>  <p>Дәрумендердің А,В,С, Д, Е деген түрлері болады. Оларды біз күнделікті ішіп жүрген тағамдарымыздан кездестіреміз. Мысалы: «А» дәрумені: қызыл бұрышта, сарымсақта, қызанақта бар. «В» дәрумені: қиярда, қырыққабатта, сәбізде кездеседі екен. «С» дәрумені қарақатта, лимонда, мандаринде кездеседі. «Д» дәрумені: алмада, алмұртта, пиязда, жүзімде . Осы дәрумендерді көп жесеңдер суыққа төзімді боласыздар, сүйектерің қатайды, бұлшық еттеріңе күш береді.</p> <p><b>5.Сергіту сәті</b></p> <p><b>Дид ойын: «Пайдалы және</b></p>
---------------------------------------------------------------------------------------------------------------------------------------------------------------------------------------------------------------------------------------------------------------------------------------------------------------------------------------------------------------------------------------------------------------------------------------------------------------------------------------------------------------------------------------------------------------------------------------------------------------------------------------------------------------------------------------------------------------------------------------------------------------------------------------------------------------------------------------------------------------------------------	-------------------------------------------------------------------------------------------------------------------------------------------------------------------------------------------------------------------------------------------------------------------------------------------------------------------------------------------------------------------------------------------------------------------------------------------------------------------------------------------------------------------------------------------------------------------------------------------------------------------------------------------------------------------------------------------------------------------------------------------------------------------------------------------------------------------------------------------------------------------------------------------------------------------------------------------------------------------------------------------------------------------	-------------------------------------------------------------------------------------------------------------------------------------------------------------------------------------------------------------------------------------------------------------------------------------------------------------------------------------------------------------------------------------------------------------------------------------------------------------------------------------------------------------------------------------------------------------------------------------------------------------------------------------------------------------------------------------------------------------------------------------------------------------------------------------------------------------------------------------------------------------------------------------------------------------------------------------------------------------------------------------------------------------------------------	-------------------------------------------------------------------------------------------------------------------------------------------------------------------------------------------------------------------------------------------------------------------------------------------------------------------------------------------------------------------------------------------------------------------------------------------------------------------------------------------------------------------------------------------------------------------------------------------------------------------------------------------------------------------------------------------------------------------------------------------	-------------------------------------------------------------------------------------------------------------------------------------------------------------------------------------------------------------------------------------------------------------------------------------------------------------------------------------------------------------------------------------------------------------------------------------------------------------------------------------------------------------------------------------------------------------------------------------------------------------------------------------------------------------------------------------------------------------------------------------------------------------------------------------------------------------------------------------------------------------------------------------------------------------------------------------------------------------------------------------------------------------------------------------------------------------------



		<p>Дәрумендер неде болады? атау -Дәрумендер не үшін керек екен? Үйдегі күн тәртібіңді ата? Таңертең жаттығу жасайсыңдар ма? Жеміс- көкөністерді жуып жейсіңдер ма? Осы кеңестеріорындауқолымызда нкелема? Қортынды Балаларды мадақтау.</p>			<p><b>зиянды тағамдар»</b> <b>Шарты:</b>Пайдалы тағамдарды себетке жинаймыз,ал денсаулығымызға кері әсерін тигізетін тағамдарды қоқыс шелегіне жинаймыз. <b>Қорытынды.</b> Рахмет, балалар! Сендер тапсырманың барлығын жақсы орындадыңдар. Балаларды мадақтап,жұлдызшалар беру.</p>
Серуенге дайындық	<b>Киіну:</b> Серуенге шығу, балаларды біртіндеп киіндіру, киімдерінің дұрыс киілуін қадағалау, қатармен жүруге дағдыландыру.				
Серуен	<b>Серуен № 3</b> Қараторғайды бақылау	<b>Серуен № 4</b> Жәндіктердің алғашқы жандануын бақылау	<b>Серуен № 5</b> Ауа райын бақылау	<b>Серуен № 7</b> Құстарды бақылау.	<b>Серуен № 9</b> Күннің көзін бақылау.
<b>Көктем серуен картотекасынан</b>					
Балалардың үйге қайтуы	Ата-аналармен балабақша күн тәртібі туралы әңгімелесу	Ата-аналарға балалардың жеке бас гигиенасына назар аудару керектігін ескерту.	«Бала қауіпсіздігі басты назарда» ата аналармен кеңестер жүргізу	Ата-аналарға балаларын себепсіз балабақшадан қалдырмауларын ескерту.	Баланың тәрбиесі туралы әңгімелесу.балабақшаға уақытында келуді айту.

*Тексерілді* 

### Тәрбиелеу-білім беру процесінің циклограммасы

Соркөл орта мектебі/шағын орталық

Топ: «Жұлдыздар» ересек

Балалардың жасы: 4 жас

Жоспардың құрылу кезеңі : 22.05 – 26.05.2023ж

Күн тәртібінің үлгісі	Дүйсенбі	Сейсенбі	Сәрсенбі	Бейсенбі	Жұма
Балаларды қабылдау	Балалардың көңіл-күйін бақылау.дене қызуын өлшеп тазалықтарын тексеру. Арнайы журналға тіркеу. Мәдени- гигиеналық шараның орындалуын қадағалау. Медбике, психологпен бірлескен жұмыс.				
Ата-аналармен әңгімелесу, кеңес беру	«Балалардың демалыс күндерін қалай, қайда өткізгендері жайлы» әңгімелесу. Ата-аналараға ертегілік жаттығуға балаларды үлгертіп әкелулерін ата-аналарға түсіндіру				

Балалардың дербес әрекеті (баяу қимылды ойындар, үстел үсті ойындары, Бейнелеу әрекеті, кітаптар қарау және тағы басқа әрекеттер)	<b>Картотека №4</b> <b>«Қуыршақ қонаққа дайындалуда»</b> Ойынның мақсаты: ұзын-қысқа, жуан-жіңішке, ұзындығы бірдей деген өлшемдерді салыстыруға жаттықтыру.	<b>Картотека №10</b> <b>Танып ал да, атын ата</b> <b>Мақсаты:</b> заттың түр-түсін, пішінін, атын атауға жаттықтыру; сөздік қорын молайту; ойлау қабілетін дамыту	<b>Картотека №11</b> <b>«Кімге не керек»</b> <b>Ойынның мақсаты:</b> Түрлі мамандықтың еңбек құралдарын танып айта білуге үйрету	<b>Картотека №18</b> <b>«Қайсысы ұнайды?»</b> <b>Мақсаты:</b> суреттен көрген заттарының атын атап, суреттеп, қайсысының ұнайтынын, не үшін ұнағанын айтқызу.	<b>Картотека №19</b> <b>«Орнын тап»</b> <b>Мақсаты:</b> балаларға өз бөлмесіне қажетті мүліктердің аттарын айтқызып, суреттен таба білуге үйрету.
	<b>коммуникативтік дағдыларды дамыту картотекасынан</b>				
Таңертенгі жаттығу	<i>Мамыр айының 4- аптасына арналған таңғы жаттығу кешені. Жаттығу кешені қосымша тіркелген</i> <b>Мақсаты: Жалпы даму жаттығуларын дұрыс жасай отырып, баланың қимыл-қозғалысын шыңдау</b>				
Ұйымдастырылған іс-әрекетке дайындық	<b>Жарқырап күнде ашылды, Айналаға нұр шашылды. Қайырлы күн!</b> <i>Біз көңілді баламыз!</i> <b>Қайырлы күн!</b> <i>Біз сүйкімді баламыз</i>	<b>Күлімдеген күн мейірімді!</b> - <i>Кірішкісіз ақ қар мейірімді!</i> - <i>Таза мөлдір су мейірімді!</i> - <i>Бәрімізді көтеріп тұрған жер мейірімді!</i>	<b>Күн нұрындай көңілім, Даламдай кең пейілім. Жүрегім толы мейірім, Бәріне ортақ шуағым, Қайырымды боламын.</b>	<b>Қайырлы таң балалар! Жарқырады қаламыз, Жайнай түсті даламыз, Қайырлы таң балалар! Аман Отан панамыз, Аман ата-анамыз, Қайырлы таң балалар</b>	<b>Қол ұстасып, дөңгеленіп, Тұра қалдық екеуміз. Өзіміз де дөңгелек Күнге ұқсайды екенбіз</b>
Білім беру ұйымының кестесі бойынша ұйымдастырылған іс-әрекет	<b>Миға шабул</b> <b>Дид ойын: «Кім тапқыр?»</b> <b>Жұмбақ жасыру.</b> <i>Күндер ысып, шөп пісіп, Ел пішенін орады. Бөбектерім, айтыңдаршы, Бұл қай кезде болады? (Жазда)</i> <b>Сұрақ – жауап.</b> <b>Ой дамыту.</b> <b>Суретпен жұмыс.</b> <i>Жаз мезгілі туралы әңгімелеу.</i> <b>Тақпақ:</b> <i>Т.Молдағалиевтің «Жаз келіпті» өлеңін оқып беру. Жаз келіпті дегенше Алма пісті дегейсің Бақшамызда ендеше Алма теру көбейсін Жаз келіпті, қарандар</i>	<b>Дид ойын: «Ненің дауысы»</b> <b>Шарты:</b> Дыбысты ажырату. Балалар, бұл ненің дыбысы естіледі? Балалар: құстардың дыбысы естіледі. Құстар қай мезгілде жылы жақтан бізге ұшып келе бастайды? -Ендеше, қазір бізде қандай жыл мезгілі? - <i>Көктемде табиғат қандай болады?</i> - <i>Бүгін ауа –райы қандай?</i> - <i>Көктемде қар не істейді?</i> <b>Ой қозғау. Тақпақ оқу.</b> <b>Ақұштан</b> <b>Бақтыгереваның «Гүл</b>	<b>Психологиялық дайындық</b> <i>Күн шуағын жинаймын. Достарыма сыйлаймын. Сұрақ-жауап</i> <b>Дид ойын: «Кім тапқыр?»</b> <b>Жұмбақ шешу.</b> <i>Күн ысып, Жеміс - жидек пісіп, Ел егінін орады, Бұл қай кезде болады? (Жаз)</i> <i>Қазір қандай мезгіл? Күн қандай болып тұр? Жаз мезгілі ұнайма?</i> <b>Қызығушылықтарн ояту</b> <b>Тосын сәт. АҚТ технол жұмыс.</b> <i>Білімеспек өзімен бірге сурет алып келеді.</i>	<b>Психологиялық жаттығу.</b> -Балалар бір сәт өзімізді – сыртта, таза ауада тұрғандай елестетейік. -Айнала қандай? Дала қандай? -Ал ағаштар ше? -Ауа қандай? -Терезеге не түсіп тұр бар? <b>Миға шабул.</b> <b>Дид ойын: «Кім тапқыр?»</b> <b>Жұмбақ жасыру.</b> -Қойны толы жеміске, Көк майсалы еңіске. Көбелек қуып ойнайтын, Қай мезгіл деп ойлайсың? (Жаз мезгілі.) <b>Ой қозғау</b> <b>Сұрақ жауап.</b> -Жаз мезгілі қандай болады? -Жазда дала қандай болады?	<b>Жылулық шеңбері.</b> <i>Жаз мезгілі шуақты, Жердің беті нұрланған, Сайды қуып су ақты, Гүлдер өсті ырғалған.</i> <b>Қызығушылықтарын ояту.</b> <i>Балалар, бүгін біз ауылға саяхатқа барамыз. Ауылда не көреміздеп ойлайсыңдар? -Ауылда қандай еңбек түрлері бар? Ауылға қандай көлікпен барамыз? Біз баратын ауыл таудың арасында. Ондаарнайы тас жол жоқ. Ендеше біз бүгін атарбамен барамыз. (Арбаға жегілген аттың суретін көрсету)</i> <b>Ауылға келу.</b> <i>Әжемен амандасу.</i>

<p>Көлге үйрек , қаз қонды Асыр салып балалар Суға түсіп мәз болар <b>Ой қозғау.</b> Тақпақ не туралы айтылған? Жазда не піседі? Балалар не істейді? <b>Дид ойын: ойын:</b> <b>«Жылдың қай мезгілі екенін тап».</b> Ойын шарты: Бірнеше сурет берілген, сол суреттер ішінен жылдың қай мезгілі екенін тауып, әңгіме құрастыру керек. Балаларды мадақтау. <b>Қорытынды.</b> Балалар бүгін біз қандай тақырыппен таныстық? Сендерге жаз мезгілі ұнай ма? Мадақтау.</p>	<p><b>ектік» өлеңі</b> Гүл ектік аулаға, Көктемде көңілді. Бақта да, бауда да Ақ гүлдер өрілді. Тақпақтың мағынасын балаларға түсіндіріп ашу. <b>Тақпақты тірек-сызба арқылы 3 тәсілмен жаттау</b> (баяу, ақырын, тез) <b>Сергіту сәті:</b> Оң қолымда бес саусақ, Сол қолымда бес саусақ. Қосып едім екеуін Шыға келді он саусақ. Біздер тату баламыз, Гүлдей өсіп жайнаймыз. <b>Дид ойын</b> <b>"Гүлдерді құрастыр"</b> <b>Шарты:</b> Балалардың алдарында гүлдердің бөлшектері араласып шашылып жатады, соларды бір түске келтіріп гүлдерді құрастырып қоюлары керек. <b>Қорытынды.</b> -Балалар, бүгін қандай тақпақ жаттадық? -Тақпақ кім жайында айтылған? Балаларды мадақтау</p>	<p>Қай жыл мезгілі екенін білмей балалардан көмек сұрайды. <b>Ой дамыту.</b> <b>Суретпен жұмыс.</b> Балалар, суретте не бейнеленген? - Бұл жылдың қай мезгілі? Жазда қандай өзгерістер болады? Жаз мезгілі сендерге ұнай ма? Жазда ауа райында қандай өзгерістер болады? Жазайлары жайлы біз не білеміз? <b>Сергіту сәті:</b> Тербеледі ағаштар Алдымнан желеседі Кіп - кішкене балақан Үп - үлкен боп өседі. <b>Дид ойын: «Қайсысы артық»</b> <b>Шарты:</b> Жаз мезгілінде киетін киімдерді топтастыру Білмесбек балаларға рақмет айтып қоштасады. <b>Қорытынды.</b> Балалар біз қай мезгіл туралы әңгімелестік? Жаз мезгілі сіздерге ұнай ма? Балалардың жауаптары. Балаларды мадақтау.</p>	<p>-Ауа райы қандай болады? -Жаз мезгілін не үшін жақсы көресіңдер? Жаз – өте ыстық жыл мезгілі. Жаз айлары – маусым, шілде, тамыз. Жазда күн ұзақ, түн қысқа болады. Жазда балалар демалады. Олар ауылға, үлкен қалаларға, лагерьге барады. Жазда балалар суға шомылады, күнге күйеді. күйеді. Орман тоғайларға барып, жидек, саңыраулыққа тереді. Балалар жазды өте жақсы көреді. <b>АКТ технологиясы.</b> Слайдқа қарап, жазғы табиғат құбылыстарын атайды (найзағай, кемпірқосақтың шығуы, жаңбыр). <b>Сергіту сәті.</b> Жел тұрды гүлдеп, Ағаш біткен үілдеп. (Ағаш секілді тербеледі, жел сияқты үілдейді). Аспанды бұлт торлады, Найзағайлар ойнады. (Қабақтарын түйеді, алақандарын шартшарт еткізіп соғады). Жаңбыр жауды себелеп, (Саусақтарымен үстел үстін тырсылдайды). Кемпірқосақ көрінді. Жарқыраған күн шықты. (Қолдарын екі жаққа созып, мәз болып жадырайды). <b>Дид ойын: «Жаздың түсі қандай?»</b> <b>Шарты:</b> Әр бала суреттерді</p>	<p>Сәлеметсіз бе әже. Біз ауылда не бар екенін көргіміз келіп келдік. Атамыз қайда кеткен. Әже: - Сәлеметсіңдер ме айналайындар. Аталарың өрісте мал бағып жүр. Көргілерің келсе дүрбімен қараңдар. -Балалар, қане дүрбімен қарайыңшы ата не істеп жүр екен <b>(балалардың назарын сюжетті суретке аудару)</b> <b>Сұрақ жауап.</b> Атаны көріп тұрсыңдар ма? -Ол не істеп жүр? -Қандай жануарларды көріп тұрсыңдар? -Қандай жануарлар бірге жүр? <b>Сергіту сәті.</b> Орнымыздан тұрайық, Құстар болып ұшайық, Бір отырып бір тұрып , Біз шынығып алайық. <b>Дид ойын «Не береді?»</b> <b>Шарты:</b> Допты кезек-кезек балаларға лақтыра отырып сұрақтарға жауап алу. -Суыр не береді? -Түйе не береді? -Қой не береді? -Ешкі не береді? - Жылқы не береді? <b>Ата келеді.</b> Ата балалар диханшының еңбегімен танысқысы келеді. Егістегі атқаратын қызметі туралы балаларға таныстырып, көрсетіп жіберіңізші? <b>Ата:</b> - Диқанның еңбегі - ауыр еңбек. Мен ерте көктемде жерді</p>
------------------------------------------------------------------------------------------------------------------------------------------------------------------------------------------------------------------------------------------------------------------------------------------------------------------------------------------------------------------------------------------------------------------------------------------------------------------------------------------------------------------------------	-----------------------------------------------------------------------------------------------------------------------------------------------------------------------------------------------------------------------------------------------------------------------------------------------------------------------------------------------------------------------------------------------------------------------------------------------------------------------------------------------------------------------------------------------------------------------------------------------------------------------------------------------------------------------------------------------------------------------------------------------------------------------------	---------------------------------------------------------------------------------------------------------------------------------------------------------------------------------------------------------------------------------------------------------------------------------------------------------------------------------------------------------------------------------------------------------------------------------------------------------------------------------------------------------------------------------------------------------------------------------------------------------------------------------------------------------------------------------------------------------------------------------------------------------------------------------------	----------------------------------------------------------------------------------------------------------------------------------------------------------------------------------------------------------------------------------------------------------------------------------------------------------------------------------------------------------------------------------------------------------------------------------------------------------------------------------------------------------------------------------------------------------------------------------------------------------------------------------------------------------------------------------------------------------------------------------------------------------------------------------------------------------------------------------------------------------------------------------------------------------------------------------------------------------------------------------------------------------------------------------------------	-------------------------------------------------------------------------------------------------------------------------------------------------------------------------------------------------------------------------------------------------------------------------------------------------------------------------------------------------------------------------------------------------------------------------------------------------------------------------------------------------------------------------------------------------------------------------------------------------------------------------------------------------------------------------------------------------------------------------------------------------------------------------------------------------------------------------------------------------------------------------------------------------------------------------------------------------------------------------------------------------------------------------------------------------------------------------------------------------

				<p>таңдап, сол сурет бойынша жаз белгілерін топтау.</p> <p><b>Рефлексия:</b> сары және қызғылт шарларды қолданады.</p> <p>«Жаз мезгілі туралы көп білемін» деген ойдағы балалар сары шардың айналасына,</p> <p>«Жаз мезгілі туралы көп білмеймін» деген ойдағы балалар қызғылт сары шардың айналасына тұрады.</p> <p>Балаларды мадақтау</p>	<p>жыртып, бидайдың тұқымын себемін. Жаз бойы сепкен бидай тұқымын күтіп - баптаймын.</p> <p>Құстардан, құрт - құмырсқалардан қорғап жүремін. Бидай алқабы суғарылмайды. Ол тек жаңбыр суымен өседі. Міне қараңдаршы бидай алқабы. Үлкен еңбек етудің арқасында, осындай сары алтындай сары бидай күзде пісіп жетіледі.</p> <p><b>Дид ойын: «Бидай тағамдары»</b></p> <p>Шарты: Бидайдан жасалатын тағамдарды айырып жинау.</p> <p>Ата, әжемен қоштасу, топқа оралу.</p> <p><b>Қорытынды.</b></p> <p>Сұрақ жауап арқылы қорытындылау.</p> <p>Балаларды мадақтау.</p>
Серуенгедайындық	<b>Киіну:</b> Серуенге шығу, балаларды біртіндеп киіндіру, киімдерінің дұрыс киілуін қадағалау, қатармен жүруге дағдыландыру.				
Серуен	<b>Серуен № 3</b> Қараторғайды бақылау	<b>Серуен № 5</b> Ауа райын бақылау	<b>Серуен № 7</b> Құстарды бақылау.	<b>Серуен № 9</b> Күннің көзін бақылау.	<b>Картотека №11</b> Ағаштарға бақылау жасау
	<b>Серуен картотекасынан</b>				
Балалардың Үйге қайтуы	Ата аналармен балалардың төлем ақысы туралы, балалардың тазалығы туралы, балалардың тәртібі туралы жеке әңгімелесу.	Ата – аналарға балалармен үйде жеке жұмыс түрлерін мысалы суретті әдемі жапсыруға үйретуін есеру және кеңес беру. Балалардың үйге қайтуы.	Балалардың ауа-райына сәйкес киіндіру туралы әңгімелеу. Балалардың тәртібі жайлы әңгімелеу. Төлем ақыларын уақытымен төлеуін айту Балалардың үйге қайтуы.. Балалардың сұранып үйге қайтуы	Ана – аналармен әңгімелесу. Балаланы балалабақшаға уақытында әкеулерін ескерту.	Ана – аналармен әңгімелесу. Баланың бүгінгі жетістігі туралы әңгімелеу.